

COMUNE DI PONZA
PROVINCIA DI LATINA

VERBALE DI DELIBERAZIONE DELLA GIUNTA COMUNALE

<p>N. 49 Del 9.04.2014</p>	<p>Ogg.: Approvazione schema di Rendiconto anno 2013 e Relazione Illustrativa della Giunta Comunale.</p>
--------------------------------	--

L'anno Duemilaquattordici il giorno 9 del mese di aprile alle ore 11.00 nella Casa Comunale, convocata dal Sindaco, si è riunita la Giunta Comunale, con l'intervento dei Signori:

	<i>PRESENTI</i>	<i>ASSENTI</i>
PER LOMBARDO VIGORELLI <i>SINDACO</i>	X	
GIOSUE' COPPA <i>Assessore Vice-Sindaco</i>	X	
AMBROSINO FRANCESCO <i>Assessore</i>	X	
SILVERIO COPPA <i>Assessore</i>	X	
TOTALE	4	0

Partecipa, il Vice Segretario Comunale Dott. Francescopaolo D'Elia, che cura la verbalizzazione della seduta.

Riconosciuto legale il numero degli intervenuti, il Sindaco assume la presidenza, e illustra il punto in discussione

LA GIUNTA COMUNALE

CONSIDERATO che l'art. 151, comma 6, del Decreto Legislativo 18 agosto 2000, n. 267, prescrive che al Conto Consuntivo deve essere allegata una relazione illustrativa della Giunta Comunale che esprima le valutazioni di efficacia dell'azione condotta, sulla base dei risultati conseguiti in rapporto ai programmi preventivati e ai costi sostenuti;

VISTO che il Responsabile dei Servizi del Settore Finanziario ha predisposto la relazione al Conto Consuntivo dell'esercizio 2013, nelle risultanze contabili e programmatiche che si evincono dal documento depositato in unico originale agli atti del Settore "Economico e Finanziario";

RITENUTO che i programmi preventivati da questa Amministrazione in sede di approvazione del bilancio di previsione 2013 hanno avuto un soddisfacente grado di raggiungimento, e che l'azione condotta dalla Pubblica Amministrazione nel corso dell'esercizio 2013 si è ispirata a criteri di efficacia e di economicità;

VISTO il parere del Responsabile del Settore " Economico e Finanziario " reso ai sensi dell'art. 49 - comma 1 - del Decreto Legislativo 18 agosto 2000, n. 267, così come modificato dall'art. 3, comma 2, lettera b), del Decreto Legge 10 ottobre 2012, n. 174, convertito con modificazioni, in Legge 7 dicembre 2012, n. 213;

VISTO, circa la competenza dell'organo deliberante, l'art. 48 del Decreto Legislativo 18 agosto 2000, n. 267;

CON VOTI UNANIMI favorevoli, espressi nei modi di legge,

DELIBERA

DI APPROVARE, in conformità a quanto dispone l'art. 151, comma 6, del Decreto Legislativo 18 agosto 2000, n. 267, la relazione illustrativa dei dati consuntivi dell'esercizio 2013, depositata in unico originale agli atti del Settore "Economico e Finanziario".

DI TRASMETTERNE copia al Consiglio Comunale, unitamente al Conto Consuntivo 2013, per la relativa approvazione, demandandone gli adempimenti al Responsabile del Settore Economico e Finanziario.

DI DARE ATTO che i risultati di gestione dell'esercizio finanziario 2013, quali si evincono dalla relazione, evidenziano il conseguimento degli obiettivi e la realizzazione dei programmi prefissati nel bilancio di previsione e nella relazione previsionale programmatica dell'anno 2013, senza scostamenti di rilievo rispetto alle previsioni medesime.

DI COMUNICARE la presente ai Consiglieri ai sensi e per gli effetti di cui all'art. 125 del Decreto Legislativo 18 agosto 2000 n. 267.

UNANIMEMENTE e con separata votazione, dichiarare la presente deliberazione immediatamente eseguibile ai sensi dell'art. 134 - comma 4 - del Decreto Legislativo 18 agosto 2000 n. 267.

COMUNE DI PONZA

PIAZZA CARLO PISACANE

04027 COMUNE DI PONZA (LT)


C.F. 81004890596 P.IVA 01371870591

CONTO DEL BILANCIO - Esercizio 2013

Parte Prima


GESTIONE ENTRATE

Titolo - Categoria - Risorsa	DESCRIZIONE	Residui Conservati a Stanziamenti		Conto del Tesoriere		Determinazione dei Residui		Accertamenti	Maggiori o Minori Entrate
		Definitivi di Bilancio		Riscossioni		Residui da Riportare			
		Residui (A)	Competenza (F)	Residui (B)	Competenza (G)	Residui (C)	Competenza (H)		
		Totale (M)	Totale (N)			Res.31/12 (O=C+H)	Acc.31/12 (P=N+I)		
1	TITOLO I ENTRATE TRIBUTARIE								
1.01	CATEGORIA 1^ - IMPOSTE								
1.01.0010	IMPOSTA COMUNALE SUGLI IMMOBILI	2 737.366,66	600.856,36	832.336,94				1.433.193,30	-1.304.173,36
		2 610.000,00	1.507.709,74	1.118.691,58				2.626.401,32	16.401,32
		5 347.366,66	2 108.566,10	1.951.028,52				4 059.594,62	
1.01.0030	IMPOSTA COMUNALE SULLA PUBBLICITA'	45.598,85	1 971,55	3 028,45				5 000,00	-45.598,85
		5 000,00	1 971,55	3 028,45				5 000,00	
		50 598,85	1 971,55	270 000,00				270 000,00	
1.01.0040	ADDIZIONALE COMUNALE SUL CONSUMO DI ENERGIA ELETTRICA	90 000,00							
		360 000,00							
		148.637,87	5 786,66	142.851,19				148.637,87	
		67.578,49	12.382,32	55.196,17				67.578,49	
1.01.0050	ALTRE IMPOSTE	216.216,36	18 169,00	198.047,36				216.216,36	
		3.201.603,38	606.643,04	1 245.188,13				1 851.831,17	-1.349.772,21
		2 772.578,49	1.522.063,61	1.176.916,20				2 698.979,81	-73.598,68
		5.974.181,87	2.128.706,65	2.422.104,33				4.550.810,98	
1.01	TOTALE CATEGORIA 1.01								
1.02	CATEGORIA 2^ - TASSE								
1.02.0060	TASSA PER L'OCCUPAZIONE DI SPAZIE DI AREE PUBBLICHE	51.528,62	2 101,18	9 427,44				11.528,62	-40.000,00
		62.000,00	33.713,65	28.286,35				62.000,00	
		113.528,62	35.814,83	37 713,79				73 528,62	
1.02.0070	TASSA PER LO SMALTIMENTO DEI RIFIUTI SOLIDI URBANI	1.608.590,43	139.553,02	712.206,24				851.759,26	-756.831,17
		2.011.169,68	809.392,17	1.201.777,51				2 011.169,68	
		3.619.780,11	948.945,19	1 913.983,75				2.862.928,94	
		427.081,04		127 081,04				127 081,04	
1.02.0100	ALTRE TASSE	427.081,04		127 081,04				127 081,04	
		2.087.200,09	141.654,20	848 714,72				990 368,92	-1 096 831,17
		2.073.169,68	843.105,82	1.230.063,86				2 073 169,68	
1.02	TOTALE CATEGORIA 1.02								
		4 160.369,77	984.760,02	2 076 778,58				3 063 538,60	
		5.288.803,47	748.297,24	2 093.902,85				2 842 200,09	-2 446.603,38
		4.845.748,17	2.365.169,43	2.406.980,06				4.772 149,49	-73.598,68
		10.134.551,64	3.113.466,67	4.500.882,91				7 614 349,58	
1	TOTALE TITOLO I								




[*] Motivi dei verificatori dei minori residui Attivi: Insussistenti (Ins)

Titolo	Categoria	DESCRIZIONE Titolo - Categoria - Risorsa	Residui Conservati e Stanziamenti Definitivi di Bilancio		Conto del Tesoriere		Determinazione dei Residui		Accertamenti		Maggiori o Minori Entrate
			RS	CP	Riscossioni	Residui (C)	Residui da Riportare	Residui (D=B+C)	Competenza (a=G+H)		
					Residui (B)					Competenza (H)	
			CP	T	Competenza (G)	Competenza (H)	Acc.31/12 (P=N+I)	(E=D-A) (E=A-D) [*] (L=F-I) (L=F-I)			
2		TITOLO II ENTRATE DERIVANTI DA CONTRIBUTI E TRASFERIMENTI CORRENTI DELLO STATO, DELLA REGIONE E DI ALTRI ENTI PUBBLICI (ANCHE FUNZ. DELEGATE) CATEGORIA 1* - CONTRIBUTI E TRASFERIMENTI CORRENTI DALLO STATO	558.254,79				381.072,57		381.072,57		-177.182,22 Ins
2.01		TRASFERIMENTI CORRENTI DELLO STATO A CARATTERE GENERALE	331.917,06		18.313,29		137.601,59		155.914,88		-176.002,18 Ins
2.01		TOTALE CATEGORIA 2.01	890.171,85		18.313,29		518.674,16		536.987,45		-177.182,22 Ins
2.02		CATEGORIA 2* - CONTRIBUTI E TRASFERIMENTI DALLA REGIONE	99.417,95								-99.417,95 Ins
2.02.0170		FUNZIONI DI ISTRUZIONE PUBBLICA	99.417,95								-99.417,95 Ins
2.02.0220		FUNZIONI RIGUARDANTI LA GESTIONE DEL TERRITORIO E DELL'AMBIENTE	430.000,00								-430.000,00 Ins
2.02.0230		FUNZIONI NEL SETTORE SOCIALE	91.868,66				24.718,39		24.718,39		-67.150,27 Ins
2.02.0240		FUNZIONI NEL CAMPO DELLO SVILUPPO ECONOMICO	55.000,00		10.292,00		44.708,00		55.000,00		
2.02		TOTALE CATEGORIA 2.02	1.46.868,66		10.292,00		69.426,39		79.718,39		-469.665,88 Ins
2.03		CATEGORIA 3* - CONTRIBUTI E TRASFERIMENTI DALLA REGIONE PER FUNZIONI DELEGATE	469.665,88								-1.066.234,10 Ins
2.03.0260		FUNZIONI GENERALI DI AMMINISTRAZIONE DI GESTIONE E DI CONTROLLO	1.090.952,49				24.718,39		24.718,39		
2.03.0280		FUNZIONI RELATIVE ALLA CULTURA E AI BENI CULTURALI	55.000,00		10.292,00		44.708,00		55.000,00		
2.03		TOTALE CATEGORIA 2.03	1.145.952,49		10.292,00		69.426,39		79.718,39		
		TOTALE	50.000,00				50.000,00		50.000,00		
			50.000,00				50.000,00		50.000,00		
			1.521,06				1.521,06		1.521,06		
			1.521,06				1.521,06		1.521,06		
			51.521,06				51.521,06		51.521,06		




[*] Motivi dei varificarsi dei minori residui Attivi: insussistenti (Ins)

Titolo Categoria	DESCRIZIONE Titolo - Categoria - Risorsa	Residui Conservati e Stanzamenti Definitivi di Bilancio		Conto del Tesoriere		Determinazione del Residuo		Accertamenti	Maggiori o Minori Entrate	
		Riscossioni		Residui da Riportare		Residui				
		Residuo (A)	Competenza (F)	Residuo (B)	Competenza (G)	Residuo (C)	Competenza (H)			Residuo (D=B+C)
CP	T	CP	T	CP	T	CP	T	CP	T	
3	TITOLO III ENTRATE EXTRIBUTARIE									
3.01	CATEGORIA 1^ - PROVENTI DEI SERVIZI PUBBLICI									
3.01.0450	SEGRETERIA GENERALE, PERSONALE ED ORGANIZZAZIONE	26.000,00		1.311,45		17.949,17		19.260,62		-26.000,00
		19.260,62		1.311,45		17.949,17		19.260,62		
3.01.0470	ANAGRAFE, STATO CIVILE, ELETTORALE, LEVA E SERVIZIO STATISTICO	13.417,56				13.417,56		13.417,56		
		13.417,56				13.417,56		13.417,56		
3.01.0480	ALTRI SERVIZI GENERALI	141.688,46		14.400,93		127.287,53		141.688,46		
		125.000,00		124.609,85		390,15		125.000,00		
		266.688,46		139.010,78		127.677,68		266.688,46		
3.01.0510	RISORSE FINALIZZATE CODICE DELLA STRADA	58.785,00		11.659,00		17.126,00		28.785,00		
		25.500,00		8.167,20		17.332,80		25.500,00		
		84.285,00		19.826,20		34.458,80		54.285,00		
3.01.0550	ASSISTENZA SCOLASTICA, TRASPORTO, REFEZIONE E ALTRI SERVIZI	462.918,08		38.240,00		462.918,08		462.918,08		
		38.240,00		20.966,48		17.273,52		38.240,00		
		501.158,08		20.966,48		480.191,60		501.158,08		-30.000,00
3.01.0650	URBANISTICA E GESTIONE DEL TERRITORIO	5.000,00		5.170,00				5.170,00		170,00
		5.000,00		5.170,00				5.170,00		
3.01.0670	SERVIZI DI PROTEZIONE CIVILE	6.000,00						45.800,00		39.800,00
		6.000,00						45.800,00		
3.01.0740	SERVIZIO NECROSCOPICO E CIMITERIALE	2.012,83		2.012,83		6.493,50		2.012,83		
		10.000,00		3.506,50		6.493,50		10.000,00		
		12.012,83		5.519,33		6.493,50		12.012,83		
3.01	TOTALE CATEGORIA 3.01	704.821,93		28.072,76		620.749,17		648.821,93		
		228.000,62		209.531,48		59.439,14		268.970,62		-56.000,00
		933.822,55		237.604,24		680.188,31		917.792,55		39.970,00
3.02	CATEGORIA 2^ - PROVENTI DEI BENI DELLENTE									
3.02.0860	GESTIONE DEI FABBRICATI	51.260,00		247,82		46.032,18		46.260,00		-5.000,00
		47.640,00		1.365,26		46.274,74		47.640,00		
		98.920,00		1.613,08		92.306,92		93.920,00		
3.02.0870	GESTIONE DEI TERRENI	95.208,75		39.977,75		15.208,75		15.208,75		
		110.000,00		39.977,75		70.022,25		110.000,00		
		205.208,75		39.977,75		85.231,00		125.208,75		
3.02	TOTALE CATEGORIA 3.02	146.488,75		247,82		61.240,93		61.488,75		-85.000,00
		157.640,00		41.343,01		116.296,99		157.640,00		



[*] Motivi dei verificarsi dei minori residui Attivi: Insussistenti (M)

DESCRIZIONE Titolo - Categoria - Risorsa	Residui Conservati e Stanziamenti Definitivi di Bilancio		Conto del Tesoriere		Determinazione del Residuo		Accertamenti		Maggiori o Minori Entrate (E=D-A) (E=A-D) [*] (L=F-I) (L=F-I)
	Residui (A)	Competenza (F)	Riscossioni	Residui (B)	Residui (C)	Residui (D=B+C)	Residui (D=B+C)	Competenza (L=G+H) Acc.31/12 (P=N+I)	
	Totale (M)	Totale (N)	Competenza (G)	Competenza (H)	Res.31/12 (O=C+H)				
T	304.128,75	41.590,83	177.537,92	219.128,75					
3.05									
Categoria									
3.05 0680	CATEGORIA 5*- PROVENTI DIVERSI	452.891,52	421.726,28	32.949,03	454.675,31	1.783,79			1.783,79
	SERVIZIO IDRICO INTEGRATO	823.789,35	135.665,46	675.208,54	810.874,00	-12.915,35			-12.915,35
		1.276.680,87	557.391,74	708.157,57	1.265.548,31	-90.000,00			-90.000,00
3.05 0940	PROVENTI DIVERSI	90.000,00		15.000,00	15.000,00				
		15.000,00		15.000,00	15.000,00				
		105.000,00		32.949,03	454.675,31				
3.05	TOTALE CATEGORIA 3.05	542.891,52	421.726,28						
		838.789,35	135.665,46	690.208,54	825.874,00				
		1.381.680,87	557.391,74	723.157,57	1.280.549,31				
		1.394.202,20	450.046,86	714.939,13	1.164.985,99				
3	TOTALE TITOLO III	1.225.429,97	386.539,95	865.944,67	1.252.484,62				
		2.619.632,17	836.586,81	1.580.883,80	2.417.470,61				




[*] Motivi del verificarsi dei minori residui Attivi: Insussistenti (Ins)

Titolo	DESCRIZIONE Titolo - Categoria - Risorsa	Residui Conservati e Stadamenti		Conto del Tesoriere		Determinazione del Residui		Accertamenti		Maggiori o Minori Entrate
		Definitivi di Bilancio		Riscossioni		Residui da Riportare		Residui (D=B+C)		
		RS	CP	RS	CP	RS	CP	RS	CP	
4	TITOLO IV ENTRATE DERIVANTI DA ALIE NAZIONI DA TRASFERIMENTI DI CAPITAL E E DA RISCOSSIONI DI CREDITI									
4.01	CATEGORIA 1° - ALIENAZIONE DI BENI PATRIMONIALI									
4.01.0970	CESSIONE DI BENI DEMANIALI	RS	CP	RS	CP	RS	CP	RS	CP	
		1.000,00	16.000,00	1.000,00	16.000,00	11.954,88	11.954,88	1.000,00	16.000,00	
4.01	TOTALE CATEGORIA 4.01	RS	CP	1.000,00	17.000,00	11.954,88	11.954,88	1.000,00	17.000,00	
		1.000,00	17.000,00	1.000,00	17.000,00	11.954,88	11.954,88	1.000,00	17.000,00	
4.02	CATEGORIA 2° - TRASFERIMENTI DI CAP ITALE DALLO STATO									
4.02.0990	TRASFERIMENTI ORDINARI DI CAPITALE DALLO STATO	RS	CP	RS	CP	RS	CP	RS	CP	
		78.837,10	78.837,10	78.837,10	78.837,10	956,00	956,00	78.837,10	78.837,10	
4.02.1000	TRASFERIMENTI STRAORDINARI DALLO STATO	RS	CP	RS	CP	RS	CP	RS	CP	
		1.282.825,47	1.000.000,00	1.282.825,47	1.000.000,00	1.000.000,00	1.000.000,00	1.000.000,00	1.000.000,00	-1.282.825,47 Ins
4.02	TOTALE CATEGORIA 4.02	RS	CP	RS	CP	RS	CP	RS	CP	
		1.078.837,10	1.078.837,10	1.078.837,10	1.078.837,10	1.000.956,00	1.000.956,00	1.078.837,10	1.078.837,10	-1.282.825,47 Ins
4.03	CATEGORIA 3° - TRASFERIMENTI DI CAP ITALE DALLA REGIONE									
4.03.0950	ALIENAZIONE BENI MOBILI E DIRITTI REALI SU BENI MOBILI	RS	CP	RS	CP	RS	CP	RS	CP	
		198.453,83	155.000,00	198.453,83	155.000,00	155.000,00	155.000,00	155.000,00	155.000,00	-198.453,83 Ins
4.03.1020	TRASFERIMENTI DI CAPITALE STRAORDINARI DALLA REGIONE	RS	CP	RS	CP	RS	CP	RS	CP	
		995.480,35	114.049,52	995.480,35	114.049,52	40.000,00	40.000,00	599.851,59	114.049,52	-395.628,76 Ins
4.03.1030	TRASFERIMENTI ORDINARI DI CAPITALE DA ALTRI ENTI PUBBLICI	RS	CP	RS	CP	RS	CP	RS	CP	
		40.000,00	40.000,00	40.000,00	40.000,00	40.000,00	40.000,00	40.000,00	40.000,00	
4.03.1040	TRASFERIMENTI DI CAPITALI STRAORDINARI DA ALTRI ENTI PUBBLICI	RS	CP	RS	CP	RS	CP	RS	CP	
		5.000.816,86	35.000,00	5.000.816,86	35.000,00	5.342,96	35.000,00	3.984.944,37	35.000,00	-1.010.526,93 Ins
4.03	TOTALE CATEGORIA 4.03	RS	CP	RS	CP	RS	CP	RS	CP	
		6.234.751,04	304.049,52	6.234.751,04	304.049,52	4.584.796,56	304.049,52	4.630.139,52	304.049,52	-1.604.611,52 Ins
4.04	CATEGORIA 4° - TRASFERIMENTI DA ALT									
		6.538.800,56	4.888.846,08	6.538.800,56	4.888.846,08	45.342,96	4.888.846,08	4.934.189,04	4.934.189,04	



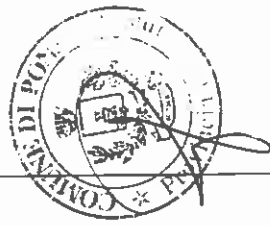
(*) Motivi dei verificarsi dei minori residui Attivi: Insussistenti (Ins)

	DESCRIZIONE Titolo - Categoria - Risorsa	Residui Consenziali e Stanziamenti		Conto del Tesoriere		Determinazione del Residui		Accertamenti	Maggiori o Minori Entrate										
		Definitivi di Bilancio		Riscossioni		Residui da Riportare													
		Residui (A)	Competenza (F)	Residui (B)	Competenza (G)	Residui (C)	Competenza (H)			Residui (D=B+C)	Competenza (I=G+H)								
RS	CP	T	RS	CP	T	RS	CP	T	RS	CP	T	RS	CP	T	RS	CP	T		
5	TITOLO V ENTRATE DERIVANTI DA ACCENTUAZIONI DI PRESTITI																		
5.01	CATEGORIA 1^ - ANTICIPAZIONI DI CASSA SA																		
5.01	ANTICIPAZIONI DI TESORERIA																		
5.01	TOTALE CATEGORIA 5.01																		
5.03	CATEGORIA 3^ - ASSUNZIONE DI MUTUI E PRESTITI																		
5.03.1110	MUTUI PASSIVI DALLA CASSA DEPOSITI E PRESTITI																		
5.03.1130	MUTUI PASSIVI DA AZIENDE DI CREDITO																		
5.03.1140	MUTUI PASSIVI DA ALTRI ISTITUTI FINANZIARI																		
5.03	TOTALE CATEGORIA 5.03																		
5	TOTALE TITOLO V																		




[*] Motivi del verificarsi dei minori residui Attivi: insussistenti (Ins)

DESCRIZIONE Titolo - Categoria - Risorsa	Residui Conservati e Stanziamenti Definitivi di Bilancio		Conto del Tesoriere		Determinazione dei Residui		Accarriamenti	Maggiori o Minori Entrate
	Residui (A)		Riscossioni		Residui da Riportare			
	Residui (A)	Competenza (F)	Residui (B)	Competenza (G)	Residui (C)	Competenza (H)		
	Totale (M)		Totale (N)		Res.31/12 (O=C+H)		Acc.31/12 (P=N+I)	
6 Titolo								
6.01.0000		200.000,00	77.828,44	77.828,44			77.828,44	-122.171,56
		200.000,00	77.828,44	77.828,44			77.828,44	
6.02.0000		1.982,10			1.982,10		1.982,10	
		310.000,00	203.728,03	203.728,03	2.489,33		206.217,36	-103.782,64
		311.982,10	203.728,03	203.728,03	4.471,43		208.199,46	
6.03.0000		30.000,00	27.857,48	27.857,48			27.857,48	-2.142,52
		30.000,00	27.857,48	27.857,48			27.857,48	
6.04.0000		1.800,00				1.800,00	1.800,00	
		1.800,00				1.800,00	1.800,00	
6.05.0000		3.600,00				3.600,00	3.600,00	
		4.717,39				4.717,39	4.717,39	
6.06.0000		200.000,00	121.177,49	121.177,49		5.026,73	126.204,22	73.795,78
		204.717,39	121.177,49	121.177,49		9.744,12	130.921,61	
		10.000,00				10.000,00	10.000,00	
		10.000,00				10.000,00	10.000,00	
6.07.0000		2.000,00				2.000,00	2.000,00	
		2.000,00				2.000,00	2.000,00	
		4.000,00				4.000,00	4.000,00	
		20.499,49				20.499,49	20.499,49	
		753.800,00	430.591,44	430.591,44		21.316,06	451.907,50	-301.892,50
		774.299,49	430.591,44	430.591,44		41.815,55	472.406,99	
6	TOTALE TITOLO VI							



[*] Motivi del verificarsi dei minori residui Attivi: Inesistenti (Ins)

DESCRIZIONE Titolo - Categoria - Risorsa	Residui Conservati e Stanziamenti		Conto del Tesoriere		Determinazione dei Residui		Accertamenti	Maggiori o Minori Entrate	
	Definitivi di Bilancio		Riscossioni		Residui da Ripartire				
	Residui (A)	Competenza (F)	Residui (B)	Competenza (G)	Residui (C)	Competenza (H)			
	Totale (M)		Totale (N)		Res.31/12 (O=C+H)		Acc.31/12 (P=N+I)		
*----- RIEPILOGO DEI TITOLI *-----*									
1	RS	5.288.803,47	748.297,24	2.093.902,85	2.093.902,85	2.842.200,09	-2.446.603,38	Ins	
	CP	4.845.748,17	2.365.169,43	2.406.980,06	2.406.980,06	4.772.149,49	-73.598,68		
	T	10.134.551,64	3.113.466,67	4.500.882,91	4.500.882,91	7.614.349,58			
2	RS	2.559.229,79	28.605,29	1.315.813,47	1.315.813,47	1.315.813,47	-1.243.416,32	Ins	
	CP	386.917,06	28.605,29	182.309,59	182.309,59	210.914,88	-176.002,18		
	T	2.946.146,85	28.605,29	1.498.123,06	1.498.123,06	1.526.728,35			
3	RS	1.394.202,20	450.046,86	714.939,13	714.939,13	1.164.985,99	1.783,79	Ins	
	RS						-231.000,00		
	CP	1.225.429,97	386.539,95	865.944,67	865.944,67	1.252.484,62	27.054,85		
	T	2.619.632,17	836.586,81	1.580.883,80	1.580.883,80	2.417.470,61			
4	RS	9.374.156,13	159.099,72	6.327.619,42	6.327.619,42	6.486.719,14	-2.887.436,99	Ins	
	CP	2.130.060,23	809.143,43	1.383.077,00	1.383.077,00	2.192.220,43	62.160,20		
	T	11.504.216,36	968.243,15	7.710.696,42	7.710.696,42	8.678.939,57			
5	RS	562.641,37	1.095.938,93	562.641,37	562.641,37	562.641,37			
	CP	3.392.093,59	1.095.938,93	510.000,00	510.000,00	1.605.938,93	-1.786.154,66		
	T	3.954.734,96	1.095.938,93	1.072.641,37	1.072.641,37	2.168.580,30			
6	RS	20.499,49	430.591,44	20.499,49	20.499,49	20.499,49			
	CP	753.800,00	430.591,44	21.316,06	21.316,06	451.907,50	-301.892,50		
	T	774.299,49	430.591,44	41.815,55	41.815,55	472.406,99			
----- TOTALI -----									
	RS	19.199.532,45	1.357.443,82	11.035.415,73	11.035.415,73	12.392.859,55	1.783,79	Ins	
	RS						-6.808.456,69		
	CP	12.734.049,02	5.115.988,47	5.369.627,38	5.369.627,38	10.485.615,85	-2.248.433,17		
	T	31.933.581,47	6.473.432,29	16.405.043,11	16.405.043,11	22.878.475,40			
----- AVANZO DI AMMINISTRAZIONE									
	CP	550.020,81	550.020,81			550.020,81			
----- FONDO INIZIALE DI CASSA									
	RS	19.749.553,26	1.907.464,63	11.035.415,73	11.035.415,73	12.942.880,36	1.783,79	Ins	
	RS						-6.808.456,69		
	CP	12.734.049,02	5.115.988,47	5.369.627,38	5.369.627,38	10.485.615,85	-2.248.433,17		
	T	32.483.602,28	7.023.453,10	16.405.043,11	16.405.043,11	23.428.496,21			



[*] Motivi dei verificanti dei minori residui Attivi: Insussistenti (Ins)

COMUNE DI PONZA

PIAZZA CARLO PISACANE

04027 COMUNE DI PONZA (LT)


C.F. 81004890596 P.IVA 01371870591

CONTO DEL BILANCIO - Esercizio 2013

Parte Seconda - Spese -


GESTIONE BILANCIO SPESE

Titolo - Funzione - Servizio - Intervento	Residui Consenzati e Stanziamenti		Conto del Tesoriere		Determinazione del Residui		Impegni	Minori Residui o Economie
	Definitivi di Bilancio		Pagamenti		Residui da Ripartire			
	RS	CP	Residui (A)	Residui (B)	Residui (C)	Residui (D=B+C)		
T	CP	Competenza (F)	Competenza (G)	Competenza (H)	Competenza (I=G+H)	Imp.31/12 (P=N+I)		
Totale (M)		Totale (N)		Res.31/12 (O=C+H)				
1	Titolo							
1.01	Funzione							
1.01.01	Servizio							
1.01.01.02		RS	74.933,15	20.252,46	40.527,90	60.780,36	14.152,79	Ins
		CP	90.000,00	18.006,19	54.563,86	72.570,05	17.429,95	
		T	164.933,15	38.258,65	95.091,76	133.350,41		
1.01.01.03		RS	51.575,47	9.564,67	42.010,80	51.575,47	1.445,17	
		CP	145.329,14	101.383,96	42.500,01	143.883,97		
		T	196.904,61	110.948,63	84.510,81	195.459,44		
1.01.01.08		RS	760,30		760,30	760,30		
		CP						
		T	760,30		760,30	760,30		
1.01		RS	127.288,92	29.817,13	83.299,00	113.116,13	14.152,79	Ins
		CP	235.329,14	119.390,15	97.063,87	216.454,02	18.875,12	
		T	362.598,06	149.207,28	180.362,87	329.570,15		
1.01.02	Servizio							
1.01.02.01		RS	6.990,07	5.573,40	1.416,67	6.990,07		
		CP	310.000,00	144.910,00	165.090,00	310.000,00		
		T	316.990,07	150.483,40	166.506,67	316.990,07		
1.01.02.02		RS	60.838,31	3.632,87	26.116,63	29.749,50	31.088,81	Ins
		CP	43.929,56	5.513,69	38.415,87	43.929,56		
		T	104.767,87	9.146,56	64.532,50	73.679,06		
1.01.02.03		RS	1.015.311,12	234.789,26	710.375,49	945.164,75	70.146,37	Ins
		CP	173.248,25	11.369,20	161.879,05	173.248,25		
		T	1.188.559,37	246.158,46	872.254,54	1.118.413,00		
1.01.02.05		RS	13.614,90		2.000,00	2.000,00	11.614,90	Ins
		CP	7.000,00		7.000,00	7.000,00		
		T	20.614,90		9.000,00	9.000,00		
1.01		RS	1.096.754,40	243.995,53	739.908,79	983.904,32	112.850,08	Ins
		CP	534.177,81	161.792,89	372.384,92	534.177,81		
		T	1.630.932,21	405.788,42	1.112.293,71	1.518.082,13		
1.01.03	Servizio							
1.01.03.01		RS	93.159,13	10.338,94	2.262,15	12.601,09	80.558,04	Ins
		CP	164.000,00	74.812,72	9.187,28	84.000,00	80.000,00	
		T	257.159,13	85.151,66	11.449,43	96.601,09		



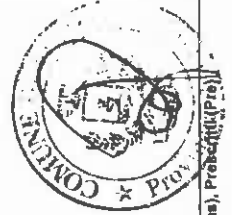
[*] Motivi dei verificarsi dei minori residui Passivi: Inasistenti (Ins), Proscritti (Pr)

	DESCRIZIONE Titolo - Funzione - Servizio - Intervento	Residui Conservati e Stanziamenti Definitivi di Bilancio		Conto del Tesoriere		Determinazione dei Residui		Impegni		Minori Residui o Economie (E=A-D) [*] (L=F-I)
		Residui (A)	Competenza (F)	Pagamenti	Residui (B)	Residui da Riportare	Residui (C)	Residui (D=B+C)	Competenza (I=G+H)	
		Totale (M)	Totale (N)	Res.31/12 (O=C+H)	Res.31/12 (P=N+I)					
1.01.03.03	PRESTAZIONI DI SERVIZI	147.124,69	63.071,88	84.052,81	147.124,69	84.052,81	147.124,69	147.124,69		
		65.000,00	12.427,15	52.572,85	65.000,00	52.572,85	65.000,00	65.000,00		
		212.124,69	75.499,03	136.625,66	212.124,69	136.625,66	212.124,69	212.124,69		
1.01.03.06	INTERESSI PASSIVI E ONERI FINANZIARI DIVERSI	104.317,98	39.447,92	64.870,06	104.317,98	64.870,06	104.317,98	104.317,98		
		120.000,00	30.923,32	49.076,68	120.000,00	49.076,68	80.000,00	80.000,00		40.000,00
		224.317,98	70.371,24	113.946,74	224.317,98	113.946,74	184.317,98	184.317,98		
1.01.03.07	IMPOSTE E TASSE	2.299,24	2.299,24	2.299,24	2.299,24	2.299,24	2.299,24	2.299,24		
		70.000,00	59.052,92	10.947,08	70.000,00	10.947,08	70.000,00	70.000,00		
		72.299,24	59.052,92	13.246,32	72.299,24	13.246,32	72.299,24	72.299,24		
1.01	TOTALI SERVIZIO 1.01.03	346.901,04	112.858,74	153.484,26	346.901,04	153.484,26	266.343,00	266.343,00		80.558,04
		419.000,00	177.216,11	121.783,89	419.000,00	121.783,89	299.000,00	299.000,00		120.000,00
		765.901,04	290.074,85	275.268,15	765.901,04	275.268,15	565.343,00	565.343,00		3.255,77
1.01.04	Servizio GESTIONE ENTRATE TRIBUTARIE E SERVIZI FISCALI	3.255,77			3.255,77					
1.01.04.01	PERSONALE									
1.01.04.03	PRESTAZIONI DI SERVIZI	129.538,16	27.122,88	102.415,28	129.538,16	102.415,28	129.538,16	129.538,16		
		117.000,00	49.191,65	67.808,35	117.000,00	67.808,35	117.000,00	117.000,00		
		246.538,16	76.314,53	170.223,63	246.538,16	170.223,63	246.538,16	246.538,16		
1.01.04.08	ONERI STRAORDINARI DELLA GESTIONE C ORRENTE	20.000,00	790,95	16.538,57	20.000,00	16.538,57	17.329,52	17.329,52		
		37.329,52	1.436,63	2.227,58	37.329,52	1.436,63	20.000,00	20.000,00		
		150.123,45	27.913,83	118.953,85	150.123,45	118.953,85	37.329,52	37.329,52		
1.01	TOTALI SERVIZIO 1.01.04	137.000,00	50.628,28	86.371,72	137.000,00	86.371,72	137.000,00	137.000,00		
		287.123,45	78.542,11	205.325,57	287.123,45	205.325,57	283.867,68	283.867,68		
1.01.05	Servizio GESTIONE BENI DEMANIALI E PATRIMONI ALI	5.360,00		5.360,00	5.360,00	5.360,00	5.360,00	5.360,00		
1.01.05.03	PRESTAZIONI DI SERVIZI	7.500,00		7.500,00	7.500,00	7.500,00	7.500,00	7.500,00		
		12.860,00		12.860,00	12.860,00	12.860,00	12.860,00	12.860,00		
1.01	TOTALI SERVIZIO 1.01.05	5.360,00		5.360,00	5.360,00	5.360,00	5.360,00	5.360,00		
		7.500,00		7.500,00	7.500,00	7.500,00	7.500,00	7.500,00		
		12.860,00		12.860,00	12.860,00	12.860,00	12.860,00	12.860,00		
1.01.06	Servizio UFFICIO TECNICO	2.375,65		2.375,65	2.375,65	2.375,65	2.375,65	2.375,65		
1.01.06.01	PERSONALE	179.000,00	135.425,16	43.574,84	179.000,00	43.574,84	179.000,00	179.000,00		
		181.375,65	135.425,16	45.950,49	181.375,65	45.950,49	181.375,65	181.375,65		
1.01.06.03	PRESTAZIONI DI SERVIZI	115.397,46	14.040,32	19.424,44	115.397,46	19.424,44	33.464,76	33.464,76		81.932,70
		110.000,00	26.909,54	69.733,64	110.000,00	26.909,54	96.643,18	96.643,18		13.356,82



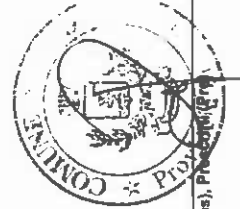
[*] Motivi dei verificarsi dei minori residui Passivi: Inesistenti (Ins), Prescritti (Pre)

DESCRIZIONE Titolo - Funzione - Servizio - Intervento	Residui Conservati e Stanzamenti		Conto del Tesoriere		Determinazione del Residui		Impegni	Minori Residui o Economie (E=A-D) [*] (L=F-I)
	Definitivi di Bilancio		Pagamenti		Residui da Riportare			
	Residui (A)	Competenza (F)	Residui (B)	Competenza (G)	Residui (C)	Competenza (H)		
1 01	RS	117.773,11	Totale (M)	Totale (N)	Res.31/12 (O=C+H)	Imp.31/12 (P=N+I)	35.840,41	81.932,70
	CP	289.000,00					275.843,18	13.356,82
	T	406.773,11					311.483,59	
1 01 07	RS	45.110,72					121.000,00	45.110,72
	CP	121.000,00					121.000,00	
	T	166.110,72					9.293,12	2.458,00
1 01 07 02	RS	11.751,12					25.000,00	47.568,72
	CP	25.000,00					34.293,12	
	T	36.751,12					9.293,12	10.000,00
1 01	RS	56.861,84					146.000,00	
	CP	146.000,00					155.293,12	
	T	202.861,84					2.500,00	
1 01 08	RS	10.000,00					2.500,00	
	CP	2.500,00					2.500,00	
	T	12.500,00					20.434,44	
1 01 08 06	RS	20.434,44					221.484,08	28.515,92
	CP	250.000,00					241.918,52	
	T	270.434,44					7.500,00	
1 01 08 07	RS	7.500,00					2.500,00	
	CP	2.500,00					10.000,00	
	T	10.000,00					4.695,18	
1 01 08 08	RS	24.034,10					120.876,24	19.338,92
	CP	272.348,64					272.348,64	
	T	296.382,74					277.043,82	
1 01 08 10	RS	15.000,00					15.000,00	
	CP	15.000,00					15.000,00	
	T	100.000,00					100.000,00	
1 01 08 11	RS	100.000,00					32.629,62	29.338,92
	CP	100.000,00					513.832,72	128.515,92
	T	61.988,54					546.462,34	
1 01	RS	642.348,64					1.593.354,28	389.657,02
	CP	704.317,18					2.129.607,73	280.747,86
	T	1.963.011,30					3.722.962,01	
1 01	RS	2.410.355,59					2.125.558,80	
	CP	4.373.366,89						
	T							
1 03	RS							
	CP							
	T							



[*] Motivi del verificarsi dei minori residui Passivi: Insussistenti (Ins), Prestiti (Pre)

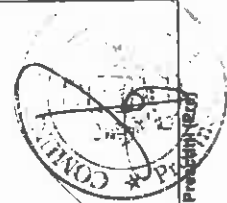
	DESCRIZIONE	Residui Conservati e Stanziamenti Definitivi di Bilancio		Conto del Tesoriere		Determinazione dei Residui		Impegni		Minori Residui o Economie	
		Definitivi di Bilancio		Pagamenti		Residui da Riportare		Residui (D=B+C)		(E=A-D) [*] (L=F-I)	
		RS	CP	Residui (A)	Competenza (F)	Residui (B)	Competenza (G)	Residui (C)	Competenza (H)	Residui (D=B+C)	Competenza (I=H+I)
		T	T	Totale (M)	Totale (N)	Totale (O=C+H)	Res. 31/12 (P=N+I)				
1.03.01	Servizio	RS	CP	137.557,07	8.188,48	1.642,30	9.830,78	127.726,29	ins		
1.03.01.01	-----	CP	CP	280.000,00	241.159,82	16.000,00	257.159,82	22.840,18			
		T	T	417.557,07	249.348,30	17.642,30	266.990,60				
1.03.01.02	-----	RS	CP	16.941,51	1.398,43	17.543,08	18.941,51	342,22			
		CP	CP	5.000,00	2.572,67	2.085,11	4.657,78				
		T	T	23.941,51	3.971,10	19.628,19	23.599,29				
1.03	-----	RS	CP	156.498,58	9.586,91	19.185,38	28.772,29	127.726,29	ins		
		CP	CP	285.000,00	243.732,49	18.085,11	261.817,60	23.182,40			
		T	T	441.498,58	253.319,40	37.270,49	280.589,89				
1.03	-----	RS	CP	156.498,58	9.586,91	19.185,38	28.772,29	127.726,29	ins		
		CP	CP	285.000,00	243.732,49	18.085,11	261.817,60	23.182,40			
		T	T	441.498,58	253.319,40	37.270,49	280.589,89				
1.04	Funzione	RS	CP	10.615,20	5.000,00	5.615,20	10.615,20				
1.04.01	-----	CP	CP	5.000,00	108,66	4.891,34	5.000,00				
		T	T	15.615,20	5.108,66	10.506,54	15.615,20				
1.04.01.02	-----	RS	CP	6.534,90	1.204,90	5.330,00	6.534,90				
		CP	CP	25.000,00	3.441,00	21.559,00	25.000,00				
		T	T	31.534,90	4.645,90	26.889,00	31.534,90				
1.04.01.03	-----	RS	CP	17.150,10	6.204,90	10.945,20	17.150,10				
		CP	CP	30.000,00	3.549,66	26.450,34	30.000,00				
		T	T	47.150,10	9.754,56	37.395,54	47.150,10				
1.04.02	Servizio	RS	CP	178.171,30	87.875,74	55.929,57	143.805,31	34.365,99	ins		
1.04.02.02	-----	CP	CP	149.000,00	8.836,36	130.334,64	139.171,00	9.829,00			
		T	T	327.171,30	96.712,10	186.264,21	282.976,31				
1.04	-----	RS	CP	178.171,30	87.875,74	55.929,57	143.805,31	34.365,99	ins		
		CP	CP	149.000,00	8.836,36	130.334,64	139.171,00	9.829,00			
		T	T	327.171,30	96.712,10	186.264,21	282.976,31				
1.04.05	Servizio	RS	CP	100.699,26	14.283,07	20.313,07	34.596,14	66.103,12	ins		
1.04.05.03	-----	CP	CP	73.000,00	40.926,48	28.378,32	69.304,80	3.695,20			
		T	T	173.699,26	55.209,55	48.691,39	103.900,94				
1.04	-----	RS	CP	100.699,26	14.283,07	20.313,07	34.596,14	66.103,12	ins		
		CP	CP	73.000,00	40.926,48	28.378,32	69.304,80	3.695,20			
		T	T	173.699,26	55.209,55	48.691,39	103.900,94				




[*] Motivi del verificarsi dei minori residui Passivi: Immissibili (Ins), Previsioni (P)

DESCRIZIONE Titolo - Funzione - Servizio - Intervento	Residui Conservati e Stanziamenti Definitivi di Bilancio		Conto del Tesoriere		Determinazione dei Residui		Impegni	Minori Residui o Economie (E=A-D) [*] (L=F-I)
	Residui (A)	Competenza (F)	Pagamenti Residui (B)	Residui (C)	Residui da Riportare	Residui (D=B+C)		
	Totale (M)	Competenza (G)	Totale (N)	Competenza (H)	Res.31/12 (O=C+H)	Competenza (I=G+H) Imp.31/12 (P=N+I)		
1 04	TOTALI FUNZIONE 1.04	296.020,66	108.363,71	87.187,84	195.551,55	100.469,11	Ins	
		252.000,00	53.312,50	185.163,30	238.475,80	13.524,20		
		548.020,66	161.676,21	272.351,14	434.027,35			
1 05	FUNZIONI RELATIVE ALLA CULTURA E AI BENI CULTURALI	9.400,00		9.400,00	9.400,00			
		9.000,00	9.000,00	9.000,00	9.000,00			
		18.400,00	9.000,00	9.400,00	18.400,00			
		9.400,00	9.000,00	9.000,00	9.400,00			
		9.000,00	9.000,00	9.000,00	9.000,00			
		18.400,00	9.000,00	9.400,00	18.400,00			
		9.400,00	9.000,00	9.000,00	9.400,00			
		9.000,00	9.000,00	9.000,00	9.000,00			
		18.400,00	9.000,00	9.400,00	18.400,00			
1 05	TOTALI FUNZIONE 1.05	9.400,00	9.000,00	9.400,00	9.400,00			
1 06	FUNZIONI NEL SETTORE SPORTIVO E RICREATIVO	44.779,34		44.779,34	44.779,34	37.724,75	Ins	
		44.779,34		44.779,34	44.779,34			
		44.779,34		44.779,34	44.779,34			
		44.779,34		44.779,34	44.779,34			
		44.779,34		44.779,34	44.779,34			
		44.779,34		44.779,34	44.779,34			
1 06	TOTALI FUNZIONE 1.06	44.779,34		44.779,34	44.779,34	37.724,75	Ins	
1 07	FUNZIONI NEL CAMPO TURISTICO	5.658,27		5.658,27	5.658,27			
		5.658,27		5.658,27	5.658,27			
		5.658,27		5.658,27	5.658,27			
		5.658,27		5.658,27	5.658,27			
		5.658,27		5.658,27	5.658,27			
1 07	TOTALI FUNZIONE 1.07.01	5.658,27		5.658,27	5.658,27			
1 07.01	SERVIZI TURISTICI	5.658,27		5.658,27	5.658,27			
1 07.01.03	PRESTAZIONI DI SERVIZI	5.658,27		5.658,27	5.658,27			
1 07	TOTALI FUNZIONE 1.07.01	5.658,27		5.658,27	5.658,27			
1 07.02	MANIFESTAZIONI TURISTICHE	58.802,97	5.500,00	53.302,97	58.802,97	58.802,97		
1 07.02.03	PRESTAZIONI DI SERVIZI	50.000,00	35.854,24	14.145,76	50.000,00	50.000,00		

[*] Motivi del verificarsi dei minori residui Passivi: Insufficienti (Ins), Prestiti (P)

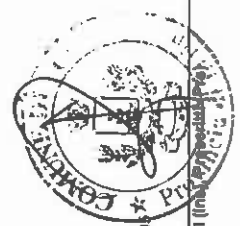


	DESCRIZIONE Titolo - Funzione - Servizio - Intervento	Residui Conservati e Stanziamenti Definitivi di Bilancio		Conto del Tesoriere		Determinazione dei Residui		Impegni	Minori Residui o Economie (E=A-D) (*) (L=F-I)	
		Residui (A)		Residui (B)		Residui (C)				Residui (D=B+C)
		Competenza (F)	Totale (M)	Competenza (G)	Totale (N)	Competenza (H)	Res. 31/12 (O=C+H)			
1 07	TOTALI SERVIZIO 1 07 02	RS 58.802,97	58.802,97	5.500,00	53.302,97	58.802,97	58.802,97	58.802,97		
		CP 50.000,00	50.000,00	35.854,24	14.145,76	50.000,00	50.000,00	50.000,00		
		T 108.802,97	108.802,97	41.354,24	67.448,73	108.802,97	108.802,97	108.802,97		
1 07	TOTALI FUNZIONE 1 07	RS 64.461,24	64.461,24	5.500,00	58.961,24	64.461,24	64.461,24	64.461,24		
		CP 50.000,00	50.000,00	35.854,24	14.145,76	50.000,00	50.000,00	50.000,00		
		T 114.461,24	114.461,24	41.354,24	73.107,00	114.461,24	114.461,24	114.461,24		
1 08	FUNZIONI NEL CAMPO DELLA VIABILITA' E DEI TRASPORTI	RS 97.207,47	97.207,47	35.182,97	35.664,08	70.847,05	70.847,05	70.847,05	26.360,42	
		CP 21.716,00	21.716,00	21.716,00	21.716,00	21.716,00	21.716,00	21.716,00		
		T 118.923,47	118.923,47	35.182,97	57.380,08	92.563,05	92.563,05	92.563,05		
1 08.01	VIABILITA' E CIRCOLAZIONE STRADALE E SERVIZI CONNESSI (FINANZIAMENTO IN ACCUISTO DI BENI DI CONSUMO E/O DI MATERIE PRIME	RS 97.207,47	97.207,47	35.182,97	35.664,08	70.847,05	70.847,05	70.847,05	26.360,42	
		CP 21.716,00	21.716,00	21.716,00	21.716,00	21.716,00	21.716,00	21.716,00		
		T 118.923,47	118.923,47	35.182,97	57.380,08	92.563,05	92.563,05	92.563,05		
1 08.02	ILLUMINAZIONE PUBBLICA E SERVIZI CONNESSI	RS 57.701,89	57.701,89	34.120,00	1.026,73	35.146,73	35.146,73	35.146,73	22.555,16	
		CP 10.000,00	10.000,00	10.000,00	10.000,00	10.000,00	10.000,00	10.000,00		
		T 67.701,89	67.701,89	34.120,00	11.026,73	45.146,73	45.146,73	45.146,73		
1 08.02.02	ACQUISTO DI BENI DI CONSUMO E/O DI MATERIE PRIME	RS 274.256,11	274.256,11	86.374,58	117.613,51	205.988,09	205.988,09	205.988,09	68.266,02	
		CP 73.000,00	73.000,00	73.000,00	73.000,00	73.000,00	73.000,00	73.000,00		
		T 347.256,11	347.256,11	86.374,58	190.613,51	278.988,09	278.988,09	278.988,09		
1 08	TOTALI SERVIZIO 1 08.02	RS 331.958,00	331.958,00	122.494,58	118.640,24	241.134,82	241.134,82	241.134,82	90.823,18	
		CP 83.000,00	83.000,00	83.000,00	83.000,00	83.000,00	83.000,00	83.000,00		
		T 414.958,00	414.958,00	122.494,58	201.640,24	324.134,82	324.134,82	324.134,82		
1 08.03	TRASPORTI PUBBLICI LOCALI E SERVIZI CONNESSI	RS 43.284,00	43.284,00	23.284,00	20.000,00	43.284,00	43.284,00	43.284,00		
		CP 43.284,00	43.284,00	23.284,00	20.000,00	43.284,00	43.284,00	43.284,00		
		T 86.568,00	86.568,00	46.568,00	40.000,00	86.568,00	86.568,00	86.568,00		
1 08.03.03	PRESTAZIONI DI SERVIZI	RS 43.284,00	43.284,00	23.284,00	20.000,00	43.284,00	43.284,00	43.284,00		
		CP 43.284,00	43.284,00	23.284,00	20.000,00	43.284,00	43.284,00	43.284,00		
		T 86.568,00	86.568,00	46.568,00	40.000,00	86.568,00	86.568,00	86.568,00		
1 08	TOTALI SERVIZIO 1 08.03	RS 43.284,00	43.284,00	23.284,00	20.000,00	43.284,00	43.284,00	43.284,00		
		CP 43.284,00	43.284,00	23.284,00	20.000,00	43.284,00	43.284,00	43.284,00		
		T 86.568,00	86.568,00	46.568,00	40.000,00	86.568,00	86.568,00	86.568,00		
1 08	TOTALI FUNZIONE 1 08	RS 428.165,47	428.165,47	157.677,55	154.304,32	311.981,87	311.981,87	311.981,87	117.183,60	
		CP 148.000,00	148.000,00	23.284,00	124.716,00	148.000,00	148.000,00	148.000,00		
		T 576.165,47	576.165,47	180.961,55	279.020,32	459.981,87	459.981,87	459.981,87		
1 09	FUNZIONI RIGUARDANTI LA GESTIONE DEL TERRITORIO E DELL'AMBIENTE	RS 117.183,60	117.183,60							
		CP 117.183,60	117.183,60							
		T 234.367,20	234.367,20							



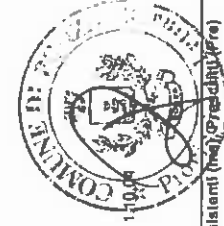
(*) Motivi dei verificarsi dei minori residui Passivi: Inasufficienti (ins), Riferibili (pro)

	DESCRIZIONE	Residui Conservati e Stanziamenti		Conto del Tesoriere		Determinazione dei Residui		Impegni	Minori Residui o Economie	
		Definitivi di Bilancio		Pagamenti		Residui da Riportare				
		RS	CP	Residui (A)	Residui (B)	Residui (C)	Residui (D=B+C)			(E=A-D) [*] (L=F-I)
		Competenza (F)	Competenza (G)	Competenza (H)	Competenza (I=G+H)					
		Totale (M)	Totale (N)	Res.31/12 (O=C+H)	Imp.31/12 (P=N+I)					
1 09.01	Servizio									
		URBANISTICA E GESTIONE DEL TERRITORIO								
		IO								
1 09.01.02		3 754,00	2 178,00	1 576,00	3 754,00					
		5 000,00	3 404,00	1 331,00	4 735,00				265,00	
		8 754,00	5 582,00	2 907,00	8 489,00					
1 09.01.03		12 000,00							12 000,00	
		12 000,00							Ins	
1 09		15 754,00	2 178,00	1 576,00	3 754,00				12 000,00	
		5 000,00	3 404,00	1 331,00	4 735,00				265,00	
		20 754,00	5 582,00	2 907,00	8 489,00					
1 09.03	Servizio									
		SERVIZI DI PROTEZIONE CIVILE								
1 09.03.02		364.962,81	40 119,20	16 126,40	56 245,60				308 717,21	
		40 000,00	11 726,00	28 274,00	40 000,00					
		404.962,81	51.845,20	44 400,40	96.245,60					
1 09		364.962,81	40 119,20	16 126,40	56 245,60				308.717,21	
		40 000,00	11 726,00	28 274,00	40 000,00				Ins	
		404.962,81	51.845,20	44.400,40	96.245,60					
1 09.04	Servizio									
		SERVIZIO IDRICO INTEGRATO								
1 09.04.01		152.970,40	15 707,74		15 707,74				137.262,66	
		231 000,00	203.763,99	7 236,01	211 000,00				20 000,00	
		383.970,40	219.471,73	7 236,01	226 707,74					
1 09.04.02		333 173,00	32 711,50	146 839,03	179 550,53				153 622,47	
		110 000,00	2 373,09	107 626,91	110 000,00				Ins	
		443 173,00	35.084,59	254.465,94	289 550,53					
1 09.04.03		448.291,01	68 294,94	266.033,45	334 328,39				113.962,62	
		165 000,00	44.285,09	120 714,91	165 000,00				Ins	
		613 291,01	112 580,03	386 748,36	499 328,39					
1 09		934 434,41	116 714,18	412.872,48	529 566,66				404.847,75	
		505 000,00	250 422,17	235 577,83	488 000,00				20 000,00	
		1 440 434,41	367 136,35	648.450,31	1 015.586,66					
1 09.05	Servizio									
		SERVIZIO SMALTIMENTO RIFIUTI								
1 09.05.01		9 812,91	55.888,35	4.111,65	60 000,00				9 812,91	
		60 000,00	55.888,35	4 111,65	60 000,00				Ins	
		69.812,91	55.888,35	4 111,65	60 000,00					
1 09.05.03		2.959 640,67	670 540,16	2 289 100,51	2 959 640,67					
		2.011.169,68	460.365,84	1.550.803,84	2.011.169,68					
		4 970 810,35	1 130 906,00	3 839 904,35	4 970 810,35					
1 09		2 969 453,58	670 540,16	2 289 100,51	2 959 640,67				9 812,91	
		2 071 169,68	516.254,19	1 554 915,49	2 071 169,68				Ins	



[*] Motivi dei verificarsi dei minori residui Passivi: Insussistenti (Ins)

DESCRIZIONE	RS	CP	T	Residui Conservati e Stanziamenti Definitivi di Bilancio		Conto del Tesoriere		Determinazione dei Residui		Impegni	Minori Residui o Economie		
				Residui (A)		Residui (B)		Residui da Riportare				Residui (D=B+C)	(E=A-D) [*] (L=F-I)
				Competenza (F)	Totale (M)	Competenza (G)	Totale (N)	Competenza (H)	Competenza (I=G+H)				
Titolo - Funzione - Servizio - Intervento													
1.09				5.040.623,26	1.186.794,35	3.844.016,00	5.030.810,35						
				4.284.604,80	829.551,54	2.719.675,39	3.549.226,93				735.377,87 Ins		
				2.622.169,68	781.806,36	1.820.098,32	2.601.904,68				20.265,00		
				6.906.774,48	1.611.357,90	4.539.773,71	6.151.131,61						
1.10				2.000,00		2.000,00	2.000,00						
				2.000,00		2.000,00	2.000,00						
				2.000,00		2.000,00	2.000,00						
				2.000,00		2.000,00	2.000,00						
1.10.02				1.000,00		1.000,00	1.000,00						
				1.000,00		1.000,00	1.000,00						
				2.000,00		2.000,00	2.000,00						
				1.000,00		1.000,00	1.000,00						
				1.000,00		1.000,00	1.000,00						
				2.000,00		2.000,00	2.000,00						
1.10.03				21.600,00			21.600,00				21.600,00 Ins		
				21.600,00			21.600,00						
				21.600,00			21.600,00				21.600,00 Ins		
				21.600,00			21.600,00						
1.10.04				125.411,20	35.171,71	60.185,68	95.357,59				30.063,61 Ins		
				104.500,00	59.612,97	44.887,03	104.500,00						
				229.911,20	94.784,68	105.072,91	199.657,59						
				7.335,20		6.332,00	6.332,00				1.003,20 Ins		
				15.000,00		15.000,00	15.000,00						
				22.335,20		21.332,00	21.332,00						
				132.746,40	35.171,71	66.517,88	101.669,59				31.056,81 Ins		
				119.500,00	59.612,97	59.887,03	119.500,00						
				252.246,40	94.784,68	126.404,91	221.189,59						



[*] Motivi del verificarsi dei minori residui Passivi: Insussistenti (Ins), Crediti (Cre)

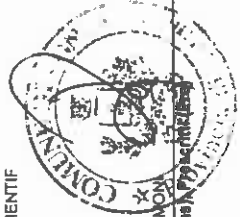
	DESCRIZIONE	Residui Conservati e Stanziamanti		Conto del Tesoriere		Determinazione dei Residui		Impiegni	Minori Residui o Economie					
		Definitivi di Bilancio		Pagamenti		Residui da Riportare								
		RS	CP	Residui (A)	Competenza (F)	Residui (B)	Competenza (G)			Residui (C)	Competenza (H)	Residui (D=B+C)	Competenza (I=G+H)	(E=A-D) [*]
		T	Totale (M)	Totale (N)	Res.31/12 (O=C+H)	Imp.31/12 (P=N+I)								
1 10 05	Servizio		131 253,09	66 734,76			66 734,76		66 734,76			64 518,33	Ins	
1.10.05.01	PERSONALE	RS	45.000,00				45.000,00		45.000,00					
		CP	176 253,09	66 734,76			45 000,00		111 734,76					
		T	19.000,00											
1 10 05 02	ACQUISTO DI BENI DI CONSUMO E/O DI MATERIE PRIME	RS	29.000,00	2.440,00			7.560,00		10.000,00				Ins	
		CP	150.253,09	66 734,76			7 560,00		10.000,00					
		T	55.000,00	2 440,00										
1.10	TOTALI SERVIZIO 1 10 05	RS	205.253,09	69.174,76			52.560,00		55.000,00				83 518,33	Ins
		CP	307.599,49	101.906,47			52 560,00		121 734,76					
		T	175.500,00	82.052,97			69.517,88		171.424,35				136 175,14	Ins
1 10	TOTALI FUNZIONE 1 10	RS	483 099,49	182.959,44			113.447,03		175.500,00					
		CP					182.964,91		346 924,35					
1 11	FUNZIONI NEL CAMPO DELLO SVILUPPO E CONOMICO	RS	12 750,00										12.750,00	Ins
		CP	12 750,00											
		T	12 750,00											
1 11 07	SERVIZI RELATIVI ALL'AGRICOLTURA	RS	12 750,00										12.750,00	Ins
1.11.07.01	PERSONALE	CP	12 750,00											
		T	12 750,00											
1.11	TOTALI SERVIZIO 1.11.07	RS	12 750,00										12.750,00	Ins
		CP	12 750,00											
		T	12 750,00											
1.11	TOTALI FUNZIONE 1 11	RS	12 750,00										12.750,00	Ins
		CP	12 750,00											
		T	12 750,00											
1	TOTALE TITOLO I	RS	7.568.290,88	1.641.831,25			4.289.395,85		5.931.227,10				1 637 063,78	Ins
		CP	5.952.025,27	2.377.200,70			3.237.105,11		5.614.305,81				337 719,46	
		T	13.520.316,15	4.019.031,95			7 526 900,96		11 545 532,91					




[*] Motivi dei verificarsi dei minori residui Passivi: Inaslatenti (Ins), Prescritti (Pre)

Titolo	DESCRIZIONE	Residui Conservati e Stanziamenti Definitivi di Bilancio		Conto del Tesoriere		Determinazione dei Residui		Impegni	Minori Residui o Economie (E=A-D) [*] (L=F-I)	
		Residui (A)	Competenza (F)	Pagamenti	Residui (B)	Residui (C)	Residui (D=B+C)			
		Competenza (G)	Totale (N)	Competenza (H)	Competenza (I=G+H)	Comp. 31/12 (O=C+H)				
	Titolo - Funzione - Servizio - Intervento	RS	CP	T	RS	CP	T	RS	CP	T
2	TITOLO II - SPESE IN CONTO CAPITALE									
2 01	FUNZIONI GENERALI DI AMMINISTRAZIONE E, DI GESTIONE E DI CONTROLLO									
2 01 01	ORGANI ISTITUZIONALI, PARTECIPAZIONE E DECENTRAMENTO									
2 01 01 01	ACQUISIZIONE DI BENI IMMOBILI	2 396 485,67			1 000 000,00			1 000 000,00		1 396 485,67
		CP								Ins
2 01 01 02	ESPROPRI E SERVITU' ONEROSE	2 396 485,67			1 000 000,00			1 000 000,00		
		T								
2 01 01 07	TRASFERIMENTI DI CAPITALE	166 535,68			166 535,68			166 535,68		
		T								
2 01	TOTALI SERVIZIO 2 01 01	20 000,00			1 166 535,68			1 166 535,68		20 000,00
		CP								Ins
2 01 02	SEGRETERIA GENERALE, PERSONALE E ORGANIZZAZIONE	2 563 021,35			1 166 535,68			1 166 535,68		1 416 485,67
		T								Ins
2 01 02 01	ACQUISIZIONE DI BENI IMMOBILI	78 840,97			28 840,97			28 840,97		50 000,00
		CP								Ins
2 01 02 02	ESPROPRI E SERVITU' ONEROSE	78 840,97			28 840,97			28 840,97		
		T								
2 01	TOTALI SERVIZIO 2 01 02	69 727,23			723,27			723,27		69 003,96
		CP								
2 01 03	GESTIONE ECONOMICA, FINANZIARIA, PROGRAM E CONTROLLO DI GESTIONE	69 727,23			723,27			723,27		
		T								
2 01 03 02	ESPROPRI E SERVITU' ONEROSE	78 840,97			28 840,97			28 840,97		50 000,00
		RS								Ins
2 01 03 05	ACQUISIZIONE DI BENI MOBILI, MACCHINE ED ALTREZZATURE TECNICO-SCIENTIFICHE	69 727,23			723,27			723,27		69 003,96
		CP								
2 01	TOTALI SERVIZIO 2 01 03	148 568,20			29 564,24			29 564,24		30 217,52
		T								Ins
2 01 05	GESTIONE BENI DEMANIALI E PATRIMONI	156 252,44			156 252,44			156 252,44		
		RS								
2 01	TOTALI SERVIZIO 2 01 05	38 652,44			8 434,92			8 434,92		30 217,52
		CP								Ins
2 01 05	GESTIONE BENI DEMANIALI E PATRIMONI	38 652,44			8 434,92			8 434,92		
		T								
2 01	TOTALI SERVIZIO 2 01 05	38 652,44			8 434,92			8 434,92		30 217,52
		RS								Ins
2 01 05	GESTIONE BENI DEMANIALI E PATRIMONI	156 252,44			156 252,44			156 252,44		
		CP								
2 01 05	GESTIONE BENI DEMANIALI E PATRIMONI	194 904,88			164 687,36			164 687,36		
		T								

[*] Motivi dei verificarsi dei minori residui Passivi: Inasaisienti (Ins) e Inasaisienti (Ins)




	DESCRIZIONE Titolo - Funzione - Servizio - Intervento	Residui Conservati e Stanziamenti Definitivi di Bilancio		Conto del Tesoriere		Determinazione dei Residui		Impegni	Minori Residui o Economie (E=A-D) [*] (L=F-I)
		Residui (A)		Residui (B)		Residui da Riportare			
		Competenza (F)	Totale (M)	Competenza (G)	Totale (N)	Residui (C)	Competenza (H)		
2.01.05.02	ESPROPRI E SERVIZI ONEROSE	RS							
		CP	200.000,00				200.000,00	200.000,00	
		T	200.000,00				200.000,00	200.000,00	10.000,00 Ins
2.01.05.09	CONFERIMENTI DI CAPITALE	RS	10.000,00						
		CP	10.000,00						
		T	10.000,00						
2.01	TOTALI SERVIZIO 2.01.05	RS	10.000,00						
		CP	200.000,00				200.000,00	200.000,00	10.000,00 Ins
		T	210.000,00				200.000,00	200.000,00	
2.01.06	UFFICIO TECNICO	RS							
2.01.06.03	ACQUISTO DI BENI SPECIFICI PER REALIZZAZIONI IN ECONOMIA	RS							
		CP	1.000.000,00				1.000.000,00	1.000.000,00	
		T	1.000.000,00				1.000.000,00	1.000.000,00	
2.01	TOTALI SERVIZIO 2.01.06	RS							
		CP	1.000.000,00				1.000.000,00	1.000.000,00	
		T	1.000.000,00				1.000.000,00	1.000.000,00	
2.01	TOTALI FUNZIONE 2.01	RS	2.710.514,76		8.434,92		1.195.376,65	1.203.811,57	1.506.703,19 Ins
		CP	1.425.979,67		156.252,44		1.200.723,27	1.356.975,71	69.003,96
		T	4.136.494,43		164.687,36		2.396.099,92	2.560.787,28	
2.03	FUNZIONI DI POLIZIA LOCALE	RS							
2.03.01	POLIZIA MUNICIPALE	RS							
2.03.01.04	UTILIZZO DI BENI DI TERZI PER REALIZZAZIONI IN ECONOMIA	RS	14.000,00						
		CP	4.779,80				2.174,67	4.779,80	14.000,00 Ins
		T	18.779,80				2.174,67	4.779,80	
2.03.01.07	TRASFERIMENTI DI CAPITALE	RS	20.658,26						
		CP							
		T	20.658,26						
2.03	TOTALI SERVIZIO 2.03.01	RS	34.658,26						
		CP	4.779,80				2.174,67	4.779,80	34.658,26 Ins
		T	39.438,06				2.174,67	4.779,80	
2.03.03	POLIZIA AMMINISTRATIVA	RS							
2.03.03.04	UTILIZZO DI BENI DI TERZI PER REALIZZAZIONI IN ECONOMIA	RS	20.000,00						
		CP							
		T	20.000,00						
2.03	TOTALI SERVIZIO 2.03.03	RS	20.000,00						
		CP							
		T	20.000,00						
2.03	TOTALI FUNZIONE 2.03	RS	54.658,26						
		CP	4.779,80				2.174,67	4.779,80	34.658,26 Ins
		T	59.438,06				2.174,67	4.779,80	




[*] Motivi del verificarsi dei minori residui passivi: inattuazioni (Ins), Riepilogati (Tot)

Funzione	DESCRIZIONE Titolo - Funzione - Servizio - Intervento	Residui Conservati e Stanziamenti		Conto del Tesoriere		Determinazione del Residui		Impegni	Minori Residui o Economie
		Definitivi di Bilancio		Pagamenti		Residui da Riportare			
		RS	CP	Residui (A)	Residui (B)	Residui (C)	Residui (D=B+C)		
CP	T	Competenza (F)	Competenza (G)	Competenza (H)	Competenza (I=G+H)	Comp. 31/12 (P=N+I)			
		Totale (M)	Totale (N)	Res. 31/12 (O=C+H)					
2.04	Funzione	RS	29.600,65		6.731,00	22.869,65		29.600,65	
2.04.02	Servizio	CP	114.049,52			114.049,52		114.049,52	
2.04.02.10	---	T	143.650,17		6.731,00	136.919,17		143.650,17	
2.04	---	RS	29.600,65		6.731,00	22.869,65		29.600,65	
	---	CP	114.049,52			114.049,52		114.049,52	
	---	T	143.650,17		6.731,00	136.919,17		143.650,17	
2.04.05	Servizio	RS	63.600,00		63.600,00			63.600,00	
2.04.05.05	---	CP	63.600,00			63.600,00		63.600,00	
2.04	---	T	63.600,00		63.600,00	63.600,00		63.600,00	
2.04	---	RS	63.600,00		63.600,00			63.600,00	
	---	CP	93.200,65		70.331,00	22.869,65		93.200,65	
	---	T	114.049,52		70.331,00	114.049,52		114.049,52	
2.04	---	T	207.250,17		70.331,00	136.919,17		207.250,17	
2.05	Funzione	RS	13.527,22			13.527,22		13.527,22	
2.05.00	Servizio	CP	13.527,22			13.527,22		13.527,22	
2.05.00.04	---	T	13.527,22			13.527,22		13.527,22	
2.05	---	RS	13.527,22			13.527,22		13.527,22	
	---	CP	13.527,22			13.527,22		13.527,22	
	---	T	13.527,22			13.527,22		13.527,22	
2.05	---	RS	13.527,22			13.527,22		13.527,22	
	---	CP	13.527,22			13.527,22		13.527,22	
	---	T	13.527,22			13.527,22		13.527,22	
2.08	Funzione	RS	2.500,00			2.500,00		2.500,00	
2.08.00	Servizio	CP	195.000,00			195.000,00		195.000,00	
2.08.00.01	---	T	197.500,00			197.500,00		197.500,00	



[*] Motivi dei verificarsi dei minori residui Passivi: Insussistenti (ns), Prestiti (P)

	DESCRIZIONE Titolo - Funzione - Servizio - Intervento	Residui Conservati e Stanziamenti Definitivi di Bilancio		Conto del Tesoriere		Determinazione dei Residui		Impegni	Minori Residui o Economie (E=A-D) (*) (L=F-I)	
		Residui (A)	Competenza (F)	Pagamenti	Residui (B)	Residui da Riportare	Residui (C)			Residui (D=B+C)
		Totale (M)	Totale (N)	Competenza (G)	Residui (C)	Competenza (H)	Competenza (I=G+H)			Imp.3112 (P=N+I)
2.08	TOTALI SERVIZIO 2.08.00	RS 2.500,00 CP 195.000,00 T 197.500,00				2.500,00 195.000,00 197.500,00		2.500,00 195.000,00 197.500,00		
2.08.01	Servizio VIABILITA' CIRCOLAZIONE STRADALE E SERVIZI CONNESSI (FINANZIAMENTO IN ACQUISIZIONE DI BENI IMMOBILI)	RS 172.413,60 CP T				172.413,60		172.413,60	115.315,52 Ins	
2.08.01.03	ACQUISTO DI BENI SPECIFICI PER REALIZZAZIONI IN ECONOMIA	RS 172.413,60 CP T				172.413,60		172.413,60	106.518,85 Ins	
2.08.01.07	TRASFERIMENTI DI CAPITALE	RS 115.315,52 CP 106.518,85 T							221.834,37 Ins	
2.08	TOTALI SERVIZIO 2.08.01	RS 106.518,85 CP 394.247,97 T 394.247,97				172.413,60		172.413,60		
2.08.02	Servizio ILLUMINAZIONE PUBBLICA E SERVIZI CONNESSI	RS 950.445,42 CP T				950.445,42		950.445,42	100.000,00 Ins	
2.08.02.01	ACQUISIZIONE DI BENI IMMOBILI	RS 950.445,42 CP T				950.445,42		950.445,42		
2.08.02.02	ESPROPRI E SERVITU' ONEROSE	RS 100.000,00 CP 100.000,00 T 200.000,00				100.000,00		100.000,00	53.239,23 Ins	
2.08.02.03	ACQUISTO DI BENI SPECIFICI PER REALIZZAZIONI IN ECONOMIA	RS 53.239,23 CP 614.002,77 T				100.000,00		100.000,00	211.380,40 Ins	
2.08.02.07	TRASFERIMENTI DI CAPITALE	RS 100.000,00 CP T				302.622,37		402.622,37		
2.08	TOTALI SERVIZIO 2.08.02	RS 614.002,77 CP 1.717.687,42 T 100.000,00				1.253.067,79		1.353.067,79	364.619,63 Ins	
2.08.03	Servizio TRASPORTI PUBBLICI LOCALI E SERVIZI CONNESSI	RS 100.000,00 CP 1.817.687,42 T				1.817.687,42		1.453.067,79		
2.08.03.01	ACQUISIZIONE DI BENI IMMOBILI	RS 463.669,93 CP 463.669,93 T				463.669,93		463.669,93		




[*] Motivi dei verificarsi dei minori residui Passivi: inesistenti (Ins), Preesistenti (Pre)

DESCRIZIONE Titolo - Funzione - Servizio - Intervento	Residui Conservati e Stanziamenti Definitivi di Bilancio		Conto del Tesoriere		Determinazione del Residuo		Impegni	Minori Residui o Economie (E=A-D) (*) (L=F-I)
	Residui (A)		Residui (B)		Residui (C)			
	Competenza (F)	Totale (M)	Competenza (G)	Totale (N)	Competenza (H)	Res. 31/12 (O=C+H)		
2.08	RS	463.669,93	463.669,93			463.669,93	463.669,93	
	CP							
	T							
2.08	RS	463.669,93	463.669,93			463.669,93	463.669,93	
	CP	2.578.105,32	2.578.105,32	100.000,00	100.000,00	1.891.651,32	1.991.651,32	586.454,00
	T	295.000,00	295.000,00			295.000,00	295.000,00	
	T	2.873.105,32	2.873.105,32	100.000,00	100.000,00	2.186.651,32	2.286.651,32	
2.09	RS	276.342,94	276.342,94					276.342,94
	CP	200.000,00	200.000,00			200.000,00	200.000,00	
	T	476.342,94	476.342,94			200.000,00	200.000,00	
2.09 01	RS	584.659,72	584.659,72	92.581,24	92.581,24	289.113,61	381.695,05	202.964,67
	CP	155.000,00	155.000,00	15.011,41	15.011,41	139.988,59	155.000,00	
	T	739.659,72	739.659,72	107.592,65	107.592,65	429.102,40	536.695,05	
	RS	2.949.669,88	2.949.669,88	120.367,13	120.367,13	872.328,02	982.695,15	1.956.974,73
	CP	2.949.669,88	2.949.669,88	120.367,13	120.367,13	872.328,02	982.695,15	
	T	3.810.672,54	3.810.672,54	212.948,37	212.948,37	1.161.441,83	1.374.390,20	2.436.282,34
2.09	RS	355.000,00	355.000,00	15.011,41	15.011,41	339.988,59	355.000,00	
	CP	4.185.672,54	4.185.672,54	227.959,78	227.959,78	1.501.430,42	1.729.390,20	
	T	30.250,00	30.250,00			30.250,00	30.250,00	
2.09 02	RS	30.250,00	30.250,00			30.250,00	30.250,00	
	CP	30.250,00	30.250,00			30.250,00	30.250,00	
	T	30.250,00	30.250,00			30.250,00	30.250,00	
2.09	RS	198.902,24	198.902,24					198.902,24
	CP	198.902,24	198.902,24					
	T	81.048,46	81.048,46			50.000,00	50.000,00	81.048,46
2.09 04	RS	50.000,00	50.000,00			50.000,00	50.000,00	
	CP	131.048,46	131.048,46			50.000,00	50.000,00	
	T	111.992,06	111.992,06			29.130,00	30.000,00	111.992,06
2.09 04 05	RS	30.000,00	30.000,00	870,00	870,00	29.130,00	30.000,00	
	CP	141.992,06	141.992,06	870,00	870,00	29.130,00	30.000,00	
	T							



[*] Motivi dei verificarsi dei minori residui Passivi: Insussistenti (Ins), Precon (P), etc.

	DESCRIZIONE Titolo - Funzione - Servizio - Intervento	Residui Conservati a Stanziamenti Definitivi di Bilancio		Conto del Tesoriere		Determinazione dei Residui		Impegni	Minori Residui o Economie (E=A-D) [*] (L=F-I)	
		Pagamenti		Residui da Riportare		Residui (D=B+C)	Competenza (L=G+H)			
		Residui (A)	Competenza (F)	Residui (B)	Competenza (G)					Residui (C)
		Totale (M)	Totale (N)	Totale (O=C+H)	Res.31/12 (P=N+I)					
2.09.04.07	TRASFERIMENTI DI CAPITALE	RS	118.813,30						118.813,30	Ins
		CP								
		T	118.813,30							
2.09	TOTALI SERVIZIO 2.09.04	RS	510.756,06		870,00	79.130,00	80.000,00	80.000,00	510.756,06	Ins
		CP	80.000,00		870,00	79.130,00	80.000,00	80.000,00		
		T	590.756,06							
2.09.05.01	SERVIZIO SMALTIMENTO RIFIUTI	RS	9.412,19						9.412,19	Ins
	ACQUISIZIONE DI BENI IMMOBILI	CP								
		T	9.412,19							
2.09.05.03	ACQUISTO DI BENI SPECIFICI PER REALIZZAZIONI IN ECONOMIA	RS	330.732,53			75.571,01	75.571,01	75.571,01	255.161,52	Ins
		CP								
		T	330.732,53							
2.09	TOTALI SERVIZIO 2.09.05	RS	340.144,72			75.571,01	75.571,01	75.571,01	264.573,71	Ins
		CP	340.144,72							
		T	340.144,72							
2.09.06	PARCHI E SERVIZI PER LA TUTELA AMBIENTALE DEL VERDE ED ALTRI SERVIZI RACQUISISTO DI BENI SPECIFICI PER REALIZZAZIONI IN ECONOMIA	RS	467.573,61			467.573,61	467.573,61	467.573,61		
		CP	467.573,61							
		T	467.573,61							
2.09	TOTALI SERVIZIO 2.09.06	RS	467.573,61			467.573,61	467.573,61	467.573,61		
		CP	467.573,61							
		T	467.573,61							
2.09	TOTALI FUNZIONE 2.09	RS	4.691.823,32		212.948,37	1.267.282,84	1.480.211,21	1.480.211,21	3.211.612,11	Ins
		CP	902.573,61		15.881,41	886.692,20	902.573,61	902.573,61		
		T	5.594.396,93		228.829,78	2.153.975,04	2.382.784,82	2.382.784,82		
2.10	FUNZIONI NEL SETTORE SOCIALE	RS	2.638,34						2.638,34	Ins
	SERVIZIO NECROSCOPICO E CIMITERIALE	CP	2.638,34							
		T	2.638,34							
2.10	TOTALI SERVIZIO 2.10.05	RS	2.638,34						2.638,34	Ins
		CP	2.638,34							
		T	2.638,34							
2.10	TOTALI FUNZIONE 2.10	RS	2.638,34						2.638,34	Ins
		CP	2.638,34							
		T	2.638,34							
2.12	FUNZIONI RELATIVE A SERVIZI/PRODOTTI	RS	2.638,34						2.638,34	Ins
		CP	2.638,34							
		T	2.638,34							



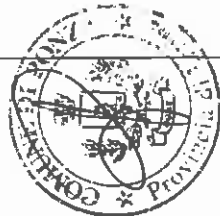
[*] Motivi dei verificarsi dei minori residui Passivi: Insussistenti (Ins), Prescritti (Pre)

DESCRIZIONE Titolo - Funzione - Servizio - Intervento	Residui Conservati e Stanziamenti Definitivi di Bilancio		Conto del Tesoriere		Determinazione del Residui		Impegni Residui (D=B+C) Competenza (=G+H) Imp.31/12 (P=N+I)	Minori Residui o Economie (E=A-D) (*) (L=F-I)	
	Residui (A)		Residui (B)		Residui da Riportare				
	Competenza (F)	Totale (M)	Competenza (G)	Totale (N)	Competenza (H)	Res.31/12 (O=C+H)			
	RS	CP	T	RS	CP	T	RS	CP	T
2.12.04 Servizio Teleriscaldamento									
2.12.04.06 INCARICHI PROFESSIONALI ESTERNI		10.000,00							10.000,00
T		10.000,00							
2.12 TOTALI SERVIZIO 2.12.04									
2.12.05 Servizio FARMACIE		10.000,00							10.000,00
2.12.05.05 ACQUISIZIONE DI BENI MOBILI, MACCHINE ED ALTREZZATURE TECNICO-SCIENTIFICHE		10.000,00							10.000,00
T		10.000,00							
2.12.05.06 INCARICHI PROFESSIONALI ESTERNI		10.000,00							10.000,00
T		10.000,00							10.000,00
2.12 TOTALI SERVIZIO 2.12.05									
2.12.06 Servizio ALTRI SERVIZI PRODUTTIVI		20.000,00							20.000,00
2.12.06.05 ACQUISIZIONE DI BENI MOBILI, MACCHINE ED ALTREZZATURE TECNICO-SCIENTIFICHE		20.000,00							20.000,00
T		20.000,00							20.000,00
2.12 TOTALI SERVIZIO 2.12.06									
2.12 ALTRI SERVIZI PRODUTTIVI		170.000,00			3.080,00				130.000,00
T		170.000,00			3.080,00				130.000,00
2.12 TOTALI SERVIZIO 2.12.06									
2.12 TOTALI FUNZIONE 2.12									
T		170.000,00			3.080,00				40.000,00
2.12 TOTALI SERVIZIO 2.12.06									
T		170.000,00			3.080,00				40.000,00
2.12 TOTALI SERVIZIO 2.12.06									
T		200.000,00			3.080,00				50.000,00
2.12 TOTALI SERVIZIO 2.12.06									
T		200.000,00			3.080,00				50.000,00
2.12 TOTALI SERVIZIO 2.12.06									
T		10.144.487,87			391.714,29				5.342.065,90
2.12 TOTALI SERVIZIO 2.12.06									
T		2.942.382,60			177.818,98				119.003,96
2.12 TOTALI SERVIZIO 2.12.06									
T		13.086.850,47			569.533,27				7.625.780,61



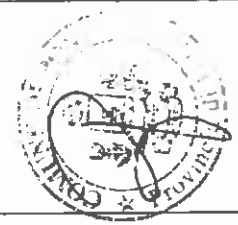
(*) Motivi del verificarsi dei minori residui Passivi: Insussistenti (ins), Prescritti (Pre)

	DESCRIZIONE	Residui Conservati e Stanziamenti Definitivi di Bilancio		Conto del Tesoriere		Determinazione dei Residui		Impieghi	Minori Residui o Economie	
		Definitivi di Bilancio		Pagamenti		Residui da Riportare				
		Residui (A)	Competenza (F)	Residui (B)	Competenza (G)	Residui (C)	Competenza (H)			Residui (D=B+C)
CP	T	CP	T	CP	T	CP	T	CP	T	
3	TITOLO III - SPESE PER RIMBORSO DI PRESTITI									
3.01	FUNZIONI GENERALI DI AMMINISTRAZION E, DI GESTIONE E DI CONTROLLO									
3.01.03	GESTIONE ECONOMICA, FINANZIARIA, PROGRAM E CONTROLLO DI GESTIONE									
3.01.03.01	RIMBORSO PER ANTICIPAZIONI DI CASSA	814.938,09	814.938,09	300.108,19	300.108,19	639.578,30	639.578,30	814.938,09	1.786.154,66	
3.01.03.03	RIMBORSO DI QUOTA CAPITALE DI MUTUI E PRESTITI	2.725.841,15	2.725.841,15	1.115.046,28	1.115.046,28	639.578,30	639.578,30	1.754.624,58		
3.01.03.05	RIMBORSO DI QUOTA CAPITALE DI DEBITI PLURIENNALI	3.540.779,24	3.540.779,24			28.754,00	28.754,00	28.754,00		
		360.000,00	360.000,00					360.000,00		
		388.754,00	388.754,00					388.754,00		
		169.800,13	169.800,13					169.800,13		
		169.800,13	169.800,13					169.800,13		
		1.013.492,22	1.013.492,22					1.013.492,22		
		3.085.841,15	3.085.841,15					1.299.686,49	1.786.154,66	
		4.099.333,37	4.099.333,37					2.313.178,71		
		1.013.492,22	1.013.492,22					1.013.492,22		
		3.085.841,15	3.085.841,15					1.299.686,49	1.786.154,66	
		4.099.333,37	4.099.333,37					2.313.178,71		
		1.013.492,22	1.013.492,22					1.013.492,22		
		3.085.841,15	3.085.841,15					1.299.686,49	1.786.154,66	
		4.099.333,37	4.099.333,37					2.313.178,71		
		1.013.492,22	1.013.492,22					1.013.492,22		
		3.085.841,15	3.085.841,15					1.299.686,49	1.786.154,66	
		4.099.333,37	4.099.333,37					2.313.178,71		
		1.013.492,22	1.013.492,22					1.013.492,22		
		3.085.841,15	3.085.841,15					1.299.686,49	1.786.154,66	
		4.099.333,37	4.099.333,37					2.313.178,71		



(*) Motivi dei verificarsi dei minori residui Passivi: Insussistenti (Ins), Prescritti (Pre)


	DESCRIZIONE	Residui Conservati e Stanziamenti		Conto del Tesoriere		Determinazione dei Residui		Impegni		Minori Residui o Economie (E=A-D) [*] (L=F-I)		
		Definitivi di Bilancio		Pagamenti		Residui da Riportare		Residui (D=B+C)				
		Residui (A)	Competenza (F)	Residui (B)	Competenza (G)	Residui (C)	Competenza (H)	Residui (D=B+C)	Competenza (I=J+H)			
RS	CP	RS	CP	RS	CP	RS	CP	RS	CP	RS	CP	
4	TITOLO IV - SPESE PER SERVIZI PER C											
	ONTO DI TERZI											
4.00.00.01	*** Intervento Sconosciuto ***	2.297,35	200.000,00	77.828,44		2.297,35		2.297,35	2.297,35		2.297,35	
		200.000,00		77.828,44		2.297,35		77.828,44	77.828,44		77.828,44	
4.00.00.02	*** Intervento Sconosciuto ***	202.297,35		77.828,44		1.026,75		1.026,75	80.125,79		80.125,79	
		1.026,75		77.828,44		206.217,36		206.217,36	1.026,75		206.217,36	
4.00.00.03	*** Intervento Sconosciuto ***	310.000,00		206.217,36		1.026,75		1.026,75	207.244,11		207.244,11	
		311.026,75		206.217,36		4.545,31		4.545,31	4.545,31		4.545,31	
4.00.00.04	*** Intervento Sconosciuto ***	30.000,00		27.803,45		54,03		54,03	27.857,48		27.857,48	
		34.545,31		27.911,64		4.491,15		4.491,15	32.402,79		32.402,79	
4.00.00.05	*** Intervento Sconosciuto ***	3.349,37		3.349,37		3.349,37		3.349,37	3.349,37		3.349,37	
		1.800,00		1.800,00		1.800,00		1.800,00	1.800,00		1.800,00	
4.00.00.06	*** Intervento Sconosciuto ***	5.149,37		5.149,37		5.149,37		5.149,37	5.149,37		5.149,37	
		619.990,92		467.573,61		152.417,31		152.417,31	619.990,92		619.990,92	
4.00.00.07	*** Intervento Sconosciuto ***	200.000,00		96.095,21		30.109,01		30.109,01	126.204,22		126.204,22	
		819.990,92		563.668,82		182.526,32		182.526,32	746.195,14		746.195,14	
4.00.00.08	*** Intervento Sconosciuto ***	10.000,00		10.000,00		10.000,00		10.000,00	10.000,00		10.000,00	
		10.000,00		10.000,00		10.000,00		10.000,00	10.000,00		10.000,00	
4.00.00.09	*** Intervento Sconosciuto ***	20.000,00		20.000,00		20.000,00		20.000,00	20.000,00		20.000,00	
		2.000,00		2.000,00		2.000,00		2.000,00	2.000,00		2.000,00	
4.00.00.10	*** Intervento Sconosciuto ***	2.000,00		2.000,00		2.000,00		2.000,00	2.000,00		2.000,00	
		4.000,00		4.000,00		4.000,00		4.000,00	4.000,00		4.000,00	
4.00.00.11	TOTALE TITOLO IV	643.208,70		467.681,80		175.527,90		175.527,90	643.208,70		643.208,70	
		753.800,00		407.944,46		43.963,04		43.963,04	451.907,50		451.907,50	
4.00.00.12		1.397.008,70		875.626,26		219.490,94		219.490,94	1.095.117,20		1.095.117,20	




[*] Motivi del verificato dei minori residui Passivi: Inesistenti (Ins), Prescritti (Pre)

DESCRIZIONE	RS	CP	T	Residui Conservati e Stanziamnti Definitivi di Bilancio		Comio del Tesoriere		Determinazione del Residui		Impegni	Minori Residui o Economie	
				Residui (A)	Competenza (F)	Pagamenti	Residui (B)	Residui (C)	Residui da Riportare			Residui (D=B+C)
				Totale (M)	Totale (N)	Competenza (G)	Competenza (H)	Competenza (I=G+H)	Comp. 31/12 (P=N+I)			
..... RIEPILOGO DEI TITOLI *.....*												
1												
TITOLO I - SPESE CORRENTI	RS	CP	T	7.588.290,88	5.952.025,27	13.520.316,15	1.641.831,25	4.289.395,85	4.289.395,85	5.931.227,10	1.637.063,78	Ins
							2.377.200,70	3.237.105,11	3.237.105,11	5.614.305,81	337.719,46	
							4.019.031,95	7.526.500,96	7.526.500,96	11.545.532,91		
2												
TITOLO II - SPESE IN CONTO CAPITALE	RS	CP	T	10.144.467,87	2.942.382,60	13.086.850,47	391.714,29	4.410.687,68	4.410.687,68	4.802.401,97	5.342.065,90	Ins
							177.818,98	2.645.559,66	2.645.559,66	2.823.378,64	119.003,96	
							569.533,27	7.056.247,34	7.056.247,34	7.625.780,61		
3												
TITOLO III - SPESE PER RIMBORSO DI PRESTITI	RS	CP	T	1.013.492,22	3.085.841,15	4.099.333,37	814.938,09	198.554,13	198.554,13	1.013.492,22	1.786.154,66	
							660.108,19	639.578,30	639.578,30	1.299.686,49		
							1.475.046,28	838.132,43	838.132,43	2.313.178,71		
4												
TITOLO IV - SPESE PER SERVIZI PER C ONTO DI TERZI	RS	CP	T	643.209,70	753.800,00	1.397.009,70	467.681,80	175.527,90	175.527,90	643.209,70	301.892,50	
							407.944,46	43.963,04	43.963,04	451.907,50		
							875.626,26	219.490,94	219.490,94	1.095.117,20		

TOTALE GENERALE DELLA SPESA	RS	CP	T	19.369.460,67	12.734.049,02	32.103.509,69	3.316.165,43	9.074.165,56	9.074.165,56	12.390.330,99	6.979.129,68	Ins
							3.623.072,33	6.566.206,11	6.566.206,11	10.189.278,44	2.544.770,58	
							6.939.237,76	15.640.371,67	15.640.371,67	22.579.609,43		



[*] Motivi dei verificanti dei minori residui Passivi: inesistenti (Ins), Proscritti (Pro)



Il Segretario

**Il Responsabile
del Servizio Finanziario**

Il Rappresentante Legale

COMUNE DI PONZA

**QUADRO RIASSUNTIVO
DELLA GESTIONE
FINANZIARIA**

ESERCIZIO 2013

QUADRO RIASSUNTIVO DELLA GESTIONE FINANZIARIA

	G E S T I O N E		
	RESIDUI	COMPETENZA	TOTALE
Fondo di cassa al 1 gennaio			550.020,81
RISCOSSIONI	1.357.443,82	5.115.988,47	6.473.432,29
PAGAMENTI	3.316.165,43	3.623.072,33	6.939.237,76
Fondo di cassa al 31 dicembre			84.215,34
Pagamenti per azioni esecutive non regolarizzate al 31 dicembre			0,00
DIFFERENZA			84.215,34
	RESIDUI	COMPETENZA	
RESIDUI ATTIVI	11.035.415,73	5.369.627,38	16.405.043,11
RESIDUI PASSIVI	9.074.165,56	6.566.206,11	15.640.371,67
DIFFERENZA			764.671,44
	AVANZO (+) o DISAVANZO (-)		848.886,78
RISULTATO			0,00
DI			0,00
GESTIONE			0,00
			848.886,78

COMUNE DI PONZA

Il Segretario

Il legale rappresentante dell'ente

Il responsabile del servizio finanziario

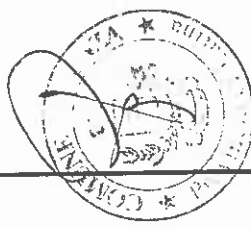
09/04/2014

COMUNE DI PONZA

**CONTO
ECONOMICO**

ESERCIZIO 2013


Importi parziali	Importi totali	Imp. complessivi
A) PROVENTI DELLA GESTIONE		
1) Proventi tributari	4.772.149,49	
2) Proventi da trasferimenti	210.914,88	
3) Proventi da servizi pubblici	268.970,62	
4) Proventi da gestione patrimoniale	157.640,00	
5) Proventi diversi	825.874,00	
6) Proventi da concessioni di edificare	0,00	
7) Incrementi di immobilizzatori per lavori interni	0,00	
8) Variazioni nelle rimanenze di prodotti in corso di lavorazione, ecc. (+/-)	0,00	
Totale proventi della gestione (A)	6.235.548,99	
B) COSTI DELLA GESTIONE		
9) Personale	1.267.159,82	
10) Acquisto di materie prime e/o beni di consumo	486.779,39	
11) Variazioni nelle rimanenze di materie prime e/o beni di consumo (+/-)	0,00	
12) Prestazioni di servizi	3.153.533,88	
13) Godimento beni di terzi	2.500,00	
14) Trasferimenti	38.000,00	
15) Imposte e tasse	72.500,00	
16) Quote di ammortamento d'esercizio	442.097,78	
Totale costi di gestione (B)	5.462.565,87	772.983,12
RISULTATO DELLA GESTIONE (A-B)		
C) PROVENTI E ONERI DA AZIENDE SPECIALI E PARTECIPATE		
17) Utili	0,00	
18) Interessi su capitale di dotazione	0,00	
19) Trasferimenti ad aziende speciali e partecipate	0,00	
Totale (C) (17+18-19)	0,00	
RISULTATO DELLA GESTIONE OPERATIVA (A-B+/-C)		
		772.983,12



	Importi parziali	Importi totali	Imp. complessivi
D) PROVENTI ED ONERI FINANZIARI			
20) Interessi attivi	0,00		
21) Interessi passivi	301.484,08		
- su mutui e prestiti	0,00		
- su obbligazioni	0,00		
- su anticipazioni	0,00		
- per altre cause	0,00		
Totale (D) (20-21)		-301.484,08	
E) PROVENTI ED ONERI STRAORDINARI			
22) Insussistenze del passivo	1.637.063,78		
23) Sopravvenienze attive	1.783,79		
24) Plusvalenze patrimoniali	0,00		
Totale proventi (e.1) (22+23+24)		1.638.847,57	
Oneri			
25) Insussistenze dell'attivo	3.921.019,70		
26) Minusvalenze patrimoniali	0,00		
27) Accantonamento per svalutazione crediti	0,00		
28) Oneri straordinari	292.348,64		
Totale oneri (e.2) (25+26+27+28)		4.213.368,34	
Totale (E) (e.1-e.2)		-2.574.520,77	
RISULTATO ECONOMICO DELL'ESERCIZIO (A-B+/-C+/-D+/-E)			-2.103.021,73


COMUNE DI PONZA, li 10/04/2014

Il Segretario



Il legale rappresentante dell'ente

Il responsabile del servizio finanziario



COMUNE DI PONZA

**CONTO
PATRIMONIO ATTIVO**

ESERCIZIO 2013

COMUNE DI PONZA - CONTO DEL PATRIMONIO ATTIVO

Importi Parziali	Consistenza Iniziale	+ VARIAZIONI DA C/ FINANZIARIO	+ VARIAZIONI DA ALTRE CAUSE	Consistenza Finale
I) ATTIVO CIRCOLANTE. RIMANENZE.				
Totale	5.288.803,47	4.772.149,49	3.113.466,67	4.500.882,91
II) CREDITI				
1) verso contribuenti	558.254,79	155.914,88	18.313,29	777.182,22
2) verso enti del settore pubblico allargato	1.404.669,45	1.078.837,10	77.881,10	2.561.387,65
a) Stato - correnti	1.142.473,55	55.000,00	10.292,00	1.307.765,55
- capitale	6.234.751,04	304.049,52	45.342,96	6.584.143,52
b) Regione - correnti	858.501,45	531.173,61	531.173,61	1.360.595,81
- capitale	1.360.595,81	531.173,61	531.173,61	2.422.943,03
c) Altri - correnti	704.821,93	268.970,62	237.604,24	1.211.396,79
- capitale	146.488,75	41.590,83	41.590,83	188.079,58
3) verso utenti di servizi pubblici	503.141,52	1.765.560,49	1.497.078,23	3.765.780,24
4) verso utenti di beni patrimoniali	412.809,83	262.160,20	308.800,36	983.770,39
5) Per depositi	1.000,00	16.000,00	5.045,12	17.045,12
6) Per somme corrisposte c/terzi	20.499,49	451.907,50	430.591,44	702.998,43
Totale	19.199.532,45	10.485.615,85	6.473.432,29	16.405.043,11
III) ATTIVITA' FINANZIARIE CHE NON COSTITUISCONO IMMOBILIZZI				
1) Titoli	562.641,37	666.252,44	156.252,44	1.385.146,25
2) Cassa Depositi e Prestiti	19.199.532,45	10.485.615,85	6.473.432,29	16.405.043,11
Totale	19.762.173,82	11.151.868,29	7.030.684,73	17.743.726,84
IV) DISPONIBILITA' LIQUIDE				
1) Fondo di cassa	550.020,81	6.473.432,29	6.939.237,76	84.215,34
2) Depositi bancari	550.020,81	6.473.432,29	6.939.237,76	84.215,34
Totale	1.100.041,62	12.946.864,58	13.412.670,05	16.489.258,45
TOTALE ATTIVO CIRCOLANTE	40.597.676,53	17.528.581,41	13.412.670,05	36.152.522,59
C) RATEI E RISCONTI				
1) Ratei attivi				
2) Risconti attivi				
TOTALE RATEI E RISCONTI				
TOTALE DELL'ATTIVO (A+B+C)	10.144.467,87	2.645.559,66	-1.310.515,83	7.056.247,34
D) CONTI D'ORDINE				
1) OPERE DA REALIZZARE				
2) BENI CONFERITI IN AZIENDE SPECIALI				
3) BENI DI TERZI				
4) COSTI ANNI FUTURI				
TOTALE CONTI D'ORDINE	10.144.467,87	2.645.559,66	5.733.780,19	7.056.247,34



COMUNE DI PONZA

**CONTO
PATRIMONIO PASSIVO**


ESERCIZIO 2013

COMUNE DI PONZA - CONTO DEL PATRIMONIO PASSIVO

Pag. 1

Importi Parziali	Consistenza Iniziale	VARIAZIONI DA C/ FINANZIARIO +	VARIAZIONI DA ALTRE CAUSE +	Consistenza Finale
PATRIMONIO NETTO				
A) I) Netto Patrimoniale	7.744.314,24	7.664.208,74	7.042.965,56	2.724.264,91
II) Netto dei beni demaniali	7.744.314,24	7.664.208,74	7.042.965,56	2.724.264,91
TOTALE PATRIMONIO NETTO				
B) I) Conferimenti da trasferimenti in c/capitale	18.778.704,40	1.914.060,23		4.199.736,61
II) Conferimenti da concessioni di edificare	1.505.848,16	262.160,20		1.768.008,36
III) Conferimenti da concessioni pluriennali	381.303,74	16.000,00		397.303,74
TOTALE CONFERIMENTI	20.665.856,30	2.192.220,43		4.199.736,61
DEBITI				
C) I) Debiti di finanziamento				
1) per finanziamenti a breve termine				
2) per mutui e prestiti	3.161.067,32	666.252,44	360.000,00	3.467.319,76
3) per prestiti obbligazionari				
4) per debiti pluriennali	7.568.290,88	5.614.305,81	4.019.031,95	7.526.500,96
II) Debiti di funzionamento				
III) Debiti per IVA	814.938,09	939.686,49	1.115.046,28	639.578,30
IV) Debiti per anticipazioni di cassa	643.209,70	451.907,50	875.626,26	219.490,94
V) Debiti verso:				
1) imprese controllate				
2) imprese collegate				
3) altri (aziende speciali, consorzi, istituzioni)				
VI) Altri debiti				
TOTALE DEBITI	12.187.505,99	7.672.152,24	6.369.704,49	1.637.063,78
RATEI E RISCONTI				
D) I) Ratei passivi				
II) Risconti passivi				
TOTALE RATEI E RISCONTI	40.597.676,53	17.528.581,41	13.412.670,05	8.561.065,30
TOTALE DEL PASSIVO (A+B+C+D)				
E) CONTI D'ORDINE				
F) IMPEGNI OPERE DA REALIZZARE				
G) CONFERIMENTI IN AZIENDE SPECIALI				
H) BENI DI TERZI				
II) IMPEGNI ESERCIZI FUTURI				
TOTALE CONTI D'ORDINE	10.144.467,87	2.645.559,66	5.733.780,19	7.056.247,34

COMUNE DI PONZA, il 10/04/2014

Il Segretario 

Il legale rappresentante dell'ente



Il responsabile del servizio finanziario





COMUNE DI PONZA

PROVINCIA DI LATINA
COD. FISC. 81004890596

C.A.P. 04027

PIAZZA CARLO PISACANE
TEL. 0771/80108 FAX 0771/820573

RELAZIONE DELLA G.M. AL RENDICONTO DELL'ESERCIZIO 2013

Il comma 6 dell'art. 151 del T.U.E.L. – Decreto Legislativo 267/2000 prescrive che in sede di rendiconto d'esercizio la Giunta svolga una propria relazione sul raggiungimento del risultato di gestione secondo i principi dell'economicità, dell'efficienza e dell'efficacia, che dovrebbero in ogni momento caratterizzare la gestione amministrativa.

Tale relazione, ai sensi del successivo art. 231 dello stesso T.U.E.L. deve essere allegata al Rendiconto.

La su citata relazione oltre a costituire un adempimento prescritto dalla Legge, quindi obbligatorio, costituisce anche un'occasione per comunicare al Consiglio e quindi alla cittadinanza l'operato ed il conseguente risultato ottenuto dalla Giunta.

Detto ciò, si vuole sottoporre al Consiglio un documento consuntivo dal quale emerge in modo analitico lo svolgimento di tutte quelle fasi gestionali.

L'anno 2013 per la gestione economica del Comune è stato influenzato negativamente dall'enorme confusione che regnava in ambito nazionale, con la legge di stabilità che ogni 15 giorni cambiava obiettivi e scelte impositive e che ha ridotto i Comuni a redigere e approvare il bilancio 2013 alla fine di novembre, cioè un mese prima della conclusione dell'esercizio.

Significativa in questo senso è stata la vicenda della tassazione sulla casa e per la raccolta e smaltimento dei RSU.

Il Comune, com'è noto, nella previsione che il Governo non avrebbe eliminato l'IMU sulla prima casa, aveva ridotto l'aliquota dallo 0,4 per cento al minimo possibile dello 0,2 per cento, considerando che la prima casa sia un bene essenziale. Anche per

questa scelta lungimirante, una volta abolita nel 2013 la tassazione IMU sulla prima casa, i residenti a Ponza non hanno dovuto pagare la c.d. mini-Imu.

L'approvazione dei criteri impositivi della Tares solo a dicembre 2013, con la previsione dell'obbligo del pareggio fra entrate (tassa comunale sui rifiuti) e uscite (contratto De Vizia, contratto discarica, smaltimento RAE e ingombranti gettati in strada), ha costretto il Comune agli straordinari, ad elevare la tassazione per raggiungere il pareggio e a commettere alcuni errori materiali, poi prontamente corretti grazie alla collaborazione degli interessati.

L'anno 2013 è comunque stato caratterizzato da iniziative significative per lo sviluppo economico dell'isola e il ripristino della legalità.

Dopo anni di chiacchiere, è iniziata la realizzazione della nuova centrale elettrica sul Monte Pagliaro che, in via provvisoria, sopperirà alla chiusura del sito di Giancos.

Dopo anni di tergiversazioni, sono stati recuperati finanziamenti che rischiavano di andare in perenzione per alcune opere pubbliche progettate nel passato. Purtroppo nulla è stato possibile fare per il progetto della c.d. sala polivalente alla Piana, dopo due progettazioni erranee e il relativo sequestro da parte della magistratura.

Dopo anni di vane promesse, la mozione del Consiglio Comunale sullo sviluppo di Le Forna adottata in agosto, comincia a registrare i primi adempimenti a partire dallo sblocco del finanziamento per il rifacimento degli impianti fognari deciso nel mese di novembre 2013 in Conferenza dei Servizi.

Dal punto di vista delle iniziative per ridurre la gabbia del PAI che circonda Ponza, si segnalano all'attenzione i molti lavori commissionati da privati con l'obiettivo della mitigazione, che sono stati approvati dall'ABR, nonché l'accelerazione della progettualità per i lavori programmati dal Commissario straordinario della Regione Lazio in aree Cala Feola, Cimitero, Monte Guardia e tunnel romano di Chiaia.

Dopo anni di abusi, il Consiglio di Stato ha definitivamente sancito la chiusura della struttura denominata Sporting Frontone decisa dal Comune. Lo stesso vale per la struttura denominata Il Cantiere. L'accertamento da parte di Circomare di abusi commessi da alcuni pontili, ha poi portato il Comune ai conseguenti atti di avvio della procedura di decadenza della concessione per alcuni di loro.

Si segnala altresì, oltre a una netta riduzione degli abusi edilizi nel 2013, la consapevolezza crescente nei sanzionati a demolire gli abusi realizzati.

Dopo anni di abbandono, i servizi sociali sono ritornati una efficiente realtà. Le scuole di Ponza hanno avuto importanti ristrutturazioni, il servizio mensa e dello scuolabus è stato efficiente. Ma il fatto più significativo è stato il demansionamento approvato dalla Provincia e dalla Regione, per istituire il "turistico" in luogo della Ragioneria.

I quasi 70 eventi di Ponza Estate e Ponza d'Autore, la realizzazione dei primi parchi giochi per i bambini, hanno poi caratterizzato la stagione turistica 2013 e hanno ricevuto il consenso entusiasta della gente che a Ponza, oltre alla bellezza dei luoghi, ha potuto partecipare a eventi di cinema, musica, teatro, a iniziative culinarie e sportive, per i grandi e i piccini. Questi eventi sono stati finanziati con i proventi della tassa di sbarco.

Una serie di regolamenti hanno poi costruito il percorso delle regole, che sono essenziali al vivere civile. Da quello per i controlli interni a quello della Cosap (con la previsione che paga di meno chi occupa per più tempo il suolo pubblico, mentre prima avveniva il contrario), dall'arredo urbano alla trasparenza della amministrazione e dei suoi atti.

E tutto è ormai online sul nuovo sito del Comune di Ponza.

Tutto ciò premesso, l'esercizio è stato chiuso con un avanzo di amministrazione di € **848.886,78** , risultato più che soddisfacente vista la situazione debitoria in cui la precedente amministrazione aveva lasciato l'Ente.

Per quanto attiene ai residui, è stata effettuato il riaccertamento degli stessi, che come si evince dal bilancio ammontano ad € 16.405.043,11 quelli attivi e per € 15.640.371,67 quelli passivi, da questi per comprendere il lavoro fatto si devono sottrarre i residui di competenza che sono € 5.369.627,38 quelli attivi ed € 6.566.206,11 quelli passivi.

Sarebbe tuttavia poco corretto sottacere in questa sede lo stato di sofferenza finanziaria in cui versa l'Ente. Le ragioni sono molteplici, da scelte errate di precedenti amministratori, a contratti sottoscritti senza cognizione di causa. La

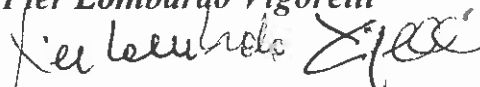
Giunta con molti sacrifici sta cercando di uscire da questa fase di sofferenza in cui versa l'Ente, che porterà gli amministratori ad effettuare scelte difficili. Si è però certi che con un po' di sacrificio da parte di tutti riporteremo il Comune di Ponza ad essere quello splendido Comune di un tempo.

E' con queste premesse che si presenta, e se ne chiede l'approvazione, il rendiconto 2013 e si augura a tutti i Consiglieri buon lavoro.

P. La Giunta Comunale

Il Sindaco

Pier Lombardo Vigorelli





Comune di Ponza

Provincia di Latina Cap. 04027 P.zza Carlo Pisacane
Cod.Fisc.81004890596 – Partita I.V.A. 01371870591
Tel.0771/80108 - 0771/80577 - Fax 0771/820573

Relazione del responsabile del servizio finanziario sul rendiconto per l'esercizio finanziario 2013

Sul Rendiconto relativo all'esercizio finanziario 2013, il sottoscritto Responsabile del Servizio Finanziario, relazionerà sulle risultanze contabili così come emergenti dagli elaborati e cercare di esplicitare, pur non entrando nel merito dei singoli movimenti contabili, i risultati rappresentati.

La contabilità finanziaria, unica per sua natura a rilevare analiticamente tutti i movimenti attraverso cui viene svolta l'attività precedentemente programmata dall'Ente, fa emergere un avanzo di Amministrazione quantificato in Euro 848.886,78. Tale risultato a primo impatto potrebbe apparire come un risultato alquanto soddisfacente però, tenendo conto che alla sua concorrenza partecipano in modo più che maggioritario i residui attivi e passivi che, sebbene riaccertati rappresentano comunque delle poste aleatorie suscettibili di variazioni continue, costituiscono variabili da tenere sempre monitorate per la loro influenza sull'avanzo di Amministrazione.

A tale proposito si rappresenta che è stato effettuato il riaccertamento dei residui attivi e passivi che ha fatto scendere tali residui come esplicitato dal seguente prospetto:

<i>Residui attivi</i>	<i>€ 11.035.415,73</i>
<i>Residui passivi</i>	<i>€ 9.074.165,56</i>
<i>Residui attivi di competenza</i>	<i>€ 4.769.627,38</i>
<i>Residui passivi di competenza</i>	<i>€ 6.566.206,11</i>
<i>Totale Residui attivi</i>	<i>€ 15.805.043,11</i>
<i>Totale Residui passivi</i>	<i>€ 15.640.371,67</i>

Per quanto attiene invece la gestione della competenza 2013 emerge per l'entrata un accertamento più che in linea con la previsione specie per le entrate in cui è più incisiva l'azione diretta dell'Ente. Infatti, le entrate sono state accertate per l'82,34% circa della loro previsione, con una percentuale di incassi, sempre sulle previsioni, del 40,17%. La percentuale invece degli incassi sulle somme accertate si attesta al 49,79%. Se tale dato generale venisse esaminato in maniera più analitica potremmo senz'altro individuare una marcata efficacia per quanto attiene le entrate per le quali è predominante il potere dell'Ente in fase di accertamento. Infatti la media degli accertamenti rispetto alle previsioni iniziali si attesta all'84,25% per i primi tre titoli con una percentuale del

98,48% per il titolo primo e del 99,76% per il titolo terzo. Tale percentuale invece, data la notoria riduzione della contribuzione erariale, si riduce al 54,51% per il titolo secondo

Da segnalare è l'andamento dell'anticipazione che sebbene prevista in Euro 1.319.639,17, limite massimo accordabile in base alla disposizioni di Legge è stata utilizzata solo per Euro 814.938,09. Tale risultato è dovuto alla volontà dell'Amministrazione, formalizzata con deliberazione n. 17 del 19.02.2014, di voler utilizzare, in termini di cassa, somme a specifica destinazione momentaneamente inutilizzate, al fine di eliminare oneri quali gli interessi e le commissioni. Dal punto di vista delle Spese non si può non notare un'economia pari al 28,35% della previsione mentre in forza del patto di stabilità, che da quest'anno ha coinvolto anche il nostro comune, i pagamenti si sono attestati 28,45% della previsione ed al 34,84% degli impegni assunti. Dati questi da riferirsi alla spesa corrente in quanto la spesa in conto capitale non risulta movimentata in quanto ancora in itinere le procedure per la realizzazione di oo.pp.

Per quanto invece riguarda il risultato economico ed il risultato patrimoniale si può dire che non derivanti questi dai soli movimenti finanziari del 2013 ma da operazioni di conciliazione attraverso il prospetto che porta appunto tale nome, sommano risultati già consolidati da gestioni precedenti per cui sono da ritenersi meramente indicativi di dati consolidati senza rilievo alcuno per l'attività gestionale relativa all'esercizio in esame.

Si rappresenta inoltre che è stato rispettato il Patto di Stabilità, ed effettuate tutte le comunicazioni previste dalla normativa vigente.

Giova comunque ricordare che dal punto di vista patrimoniale anche questo risultato potrà essere suscettibile di variazione relativamente ad eventuali variazioni che dovessero verificarsi nella gestione dei residui. =

Il Responsabile del Servizio Finanziario
Dr. Francesco Paolo D'Elia



COMUNE DI PONZA
PROSPETTO DI CONCILIAZIONE ENTRATE
ESERCIZIO 2011

Modello N.18
Modello per province, comuni, unioni di comuni e città metropolitane

PROSPETTO DI CONCILIAZIONE ENTRATE	Accertamenti Finanziari di Competenza	RISCONTI PASSIVI		RISCONTI ATTIVI		Altre Rettifiche di bilancio	AL CONTO ECONOMICO		Note	AL CONTO DEL PATRIMONIO	
		Iniziali (+)	Finali (-)	Iniziali (-)	Finali (+)		Rif.	Rif.		Attivo	Passivo
TITOLO I ENTRATE TRIBUTARIE											
1) Imposte	(cat. 1)	2.698.979,81	0,00	0,00	0,00	0,00	2.698.979,81				0,00
2) Tasse	(cat. 2)	2.073.159,58	0,00	0,00	0,00	0,00	2.073.159,58				0,00
3) Tributi speciali	(cat. 3)	4.772.149,49	0,00	0,00	0,00	0,00	4.772.149,49				0,00
Totale Entrate Tributarie											
TITOLO II ENTRATE DA TRASFERIMENTI											
1) da Stato	(cat. 1)	155.914,88	0,00	0,00	0,00	0,00	155.914,88				0,00
2) da regione per funzioni delegate	(cat. 2)	55.000,00	0,00	0,00	0,00	0,00	55.000,00				0,00
3) da organi comunitari e internazionali	(cat. 3)	0,00	0,00	0,00	0,00	0,00	0,00				0,00
4) da organi comunitari e internazionali pubblici	(cat. 4)	0,00	0,00	0,00	0,00	0,00	0,00				0,00
5) da altri enti settore	(cat. 5)	0,00	0,00	0,00	0,00	0,00	0,00				0,00
Totale Entrate da Trasferimenti											
TITOLO III ENTRATE EXTRAORDINARIE											
1) Proventi servizi pubblici	(cat. 1)	358.970,52	0,00	0,00	0,00	0,00	358.970,52				0,00
2) Proventi gestione patrimoniale	(cat. 2)	157.640,00	0,00	0,00	0,00	0,00	157.640,00				0,00
3) Proventi finanziari	(cat. 3)	0,00	0,00	0,00	0,00	0,00	0,00				0,00
4) Proventi su depositi, crediti, ecc.	(cat. 4)	0,00	0,00	0,00	0,00	0,00	0,00				0,00
5) Proventi per utili da aziende speciali e par...	(cat. 5)	825.874,00	0,00	0,00	0,00	0,00	825.874,00				0,00
Totale Entrate Extraordinarie											
TOTALE ENTRATE CONSENTITI		6.235.548,99	0,00	0,00	0,00	0,00	6.235.548,99				0,00
TITOLO IV ENTRATE PER ALIENAZIONE DI BENI PATRIMONIALI											
1) Alienazione beni patrimoniali	(cat. 1)	16.000,00	0,00	0,00	0,00	0,00	16.000,00				0,00
di cui concessioni plurivennali											
di cui proventi diversi		0,00					0,00				
TOTALE ENTRATE PER ALIENAZIONE DI BENI PATRIMONIALI		16.000,00	0,00	0,00	0,00	0,00	16.000,00				0,00
TITOLO V ENTRATE DA ACCENSIONI DI PRESTITI											
1) Trasf. di capitale dallo Stato	(cat. 1)	1.078.837,10	0,00	0,00	0,00	0,00	1.078.837,10				0,00
2) Trasf. di capitale da regione	(cat. 2)	304.049,52	0,00	0,00	0,00	0,00	304.049,52				0,00
3) Trasf. di capitale da altri enti settore pubbl.	(cat. 3)	511.233,61	0,00	0,00	0,00	0,00	511.233,61				0,00
4) di cui concessioni da altri settori pubbl.	(cat. 4)	282.160,20	0,00	0,00	0,00	0,00	282.160,20				0,00
5) di cui concessioni da altri settori pubbl. di cui concessioni da edifici s/c	(cat. 5)	262.160,20	0,00	0,00	0,00	0,00	262.160,20				0,00
di cui concessioni da edifici s/c		0,00					0,00				
di cui sopravvenienze attive		0,00					0,00				
TOTALE TRASFERIMENTI DI CAPITALE (2+3+4+5)		2.176.220,43	0,00	0,00	0,00	0,00	2.176.220,43				0,00
6) Riscossione di crediti	(cat. 6)	0,00					0,00				
TOTALE ENTRATE DA ACCENSIONE BENI PATRIMONIALI, TRASF.		2.192.220,43	0,00	0,00	0,00	0,00	2.192.220,43				0,00
TITOLO VI ENTRATE DA ACCENSIONI DI PRESTITI											
1) Accensioni di capitale	(cat. 1)	939.686,49	0,00	0,00	0,00	0,00	939.686,49				0,00
2) Accensioni di mutui e prestiti	(cat. 2)	666.252,44	0,00	0,00	0,00	0,00	666.252,44				0,00
3) Assunzione di mutui e prestiti	(cat. 3)	0,00	0,00	0,00	0,00	0,00	0,00				0,00
4) Emissione di prestiti obbligat.	(cat. 4)	1.605.936,93	0,00	0,00	0,00	0,00	1.605.936,93				0,00
Totale Entrate da accensione prestiti		451.907,50	0,00	0,00	0,00	0,00	451.907,50				0,00

COMUNE DI FORZA
PROSPETTO DI CONCILIAZIONE SPESE
ESERCIZIO 2013

PROSPETTO DI CONCILIAZIONE (SPESSE)		Impegno finanziario di competenza	RISCONTI ATTIVI		RISCONTI PASSIVI		Altre riserve del bilancio finanziario	AL CONTO ECONOMICO		Note	AL CONTO DEL PATRIMONIO	
			Iniziali (+)	Finali (-)	Iniziali (-)	Finali (+)		Rif.	Rif.		Attivo	Passivo
TITOLO II - SPESSE IN CONTO CAPITALE												
1) di utilizzazione di beni immobili												
a) pagamenti eseguiti		395.000,00					0,00				D	395.000,00
b) somme rimborsate da pagare		0,00										
2) sopra e servizi onerosi		395.000,00					0,00				D	395.000,00
a) pagamenti eseguiti		456.923,71									D	456.923,71
b) somme rimborsate da pagare		60.723,27									D	60.723,27
3) acquisto di beni specifici per realizzazioni in economia di cui:		1.672.573,61					0,00				D	1.672.573,61
a) pagamenti eseguiti		1.657.582,20									D	1.657.582,20
b) somme rimborsate da pagare		15.991,41									D	15.991,41
Totale spese correnti		5.614.305,81	0,00	0,00	0,00	0,00	0,00	0,00	0,00		C II	0,00
TITOLO III - SPESSE IN CONTO CORRENTE												
1) personale												
2) acquisti beni consumo e/o materie prime		1.267.159,82	0,00	0,00	0,00	0,00		B9	1.267.159,82			0,00
3) prestazioni di servizi		486.779,39	0,00	0,00	0,00	0,00		B10	486.779,39			0,00
4) utilizzo di beni di terzi		3.153.533,88	0,00	0,00	0,00	0,00		B12	3.153.533,88			0,00
5) trasferimenti di cui:		2.500,00	0,00	0,00	0,00	0,00		B13	2.500			0,00
- Stato		0,00	0,00	0,00	0,00	0,00		B14				0,00
- regione		0,00	0,00	0,00	0,00	0,00		B14				0,00
- province e città metropolitane		0,00	0,00	0,00	0,00	0,00		B14				0,00
- comuni ed unioni di comuni		0,00	0,00	0,00	0,00	0,00		B14				0,00
- comunità montane		0,00	0,00	0,00	0,00	0,00		B14				0,00
- aziende speciali e partecipate		0,00	0,00	0,00	0,00	0,00		B14				0,00
- altri		0,00	0,00	0,00	0,00	0,00		C19				0,00
6) interessi passivi ed oneri finanziari diversi		38.000,00	0,00	0,00	0,00	0,00		B14	38.000			0,00
7) imposte e tasse		301.484,08	0,00	0,00	0,00	0,00		D21	301.484,08			0,00
8) oneri straordinari dalla gestione corrente		72.500,00	0,00	0,00	0,00	0,00		B15	72.500			0,00
Totale spese correnti		292.348,64	0,00	0,00	0,00	0,00		B28	292.348,64			0,00


- (1) Tra le rettifiche del risultato finanziario va considerata l'I.V.A. a credito, compresa negli impegni finanziari del titolo I "Spese correnti", per attivato in regime d'impresa; l'ammontare dell'I.V.A. per fatture da ricevere, o registrate in sospensione d'I.V.A., va riportato nell'attivo del conto del patrimonio alla voce "Crediti per IVA" (Biv 4), concludendo un credito verso l'erario a fronte del debito accertato al lordo di IVA per spese di funzionamento;
- (2) L'importo corrispondente ai pagamenti in conto competenza del titolo II "Spese in conto capitale" va riferito in aumento alla specifica "IMMOBILIZZAZIONE" dell'attivo; analogamente va operato per i pagamenti in conto residui;
- (3) L'importo corrispondente alle somme rimate da pagare in conto competenza del titolo II "Spese in conto capitale" vale a dire che le somme da conservare nel conto finanziario della competenza, a residuo passivo, vanno nell'istituto allegato e va ammesso di nuovo nella colonna "Variazioni da Altre Cause (+)" in quanto, per effetto del pagamento, il debito accertato al lordo delle "spese in conto capitale" in conto residui esercizi precedenti, vanno riferiti in diminuzione nell'attivo e nel passivo ai suddetti conti d'ordine;
- (4) L'importo pagato dell'intervento "concessioni di crediti ed anticipazioni" va riferito in aumento alla voce dell'Attivo A III 2 "Crediti verso partecipate" ove la concessione di crediti ed anticipazioni riguarda aziende speciali, controllate e collegate, va riferito in aumento alla voce B II dell'Attivo "Crediti" negli altri casi;
- (5) Va indicato il totale degli impegni in conto competenza in incremento del passivo patrimoniale (C V);
- (6) L'ammortamento dell'esercizio (75) va portato ad incremento del Fondo d'ammortamento e quindi in diminuzione del corrispondente valore dell'Attivo (A);
- (7) L'importo accantonato per svalutazione crediti, che non può costituire impegno nel conto del bilancio, va riferito nel conto del patrimonio in diminuzione all'attivo alla voce "immobilizzazioni finanziarie" e, possibilmente utilizzare l'accantonamento per "Fondo svalutazione crediti" con le modalità previste dal Regolamento di contabilità dell'ente;
- (8) Minori crediti (minori residui attivi del bilancio);
- (9) L'importo corrisponde agli incrementi patrimoniali per opere realizzate o in corso di realizzazione e per beni durevoli consegnati nell'esercizio che, pur avendo generato un debito non hanno dato luogo a pagamenti. Tale voce incrementa il valore delle singole immobilizzazioni nella colonna "Variazioni da Altre Cause (+)" e inoltre abbate i Conti d'Ordine nella colonna "Variazioni da Altre Cause (-)" in quanto, per effetto del rioriparto a residui degli impegni investiti, si è impropriamente generata una variazione di pari valore nella colonna "Variazioni da Altre Cause (+)". Inoltre viene incrementata la voce Altri Debiti del passivo patrimoniale nella colonna "Variazioni da Altre Cause (+)".
- (10) L'importo corrisponde ai pagamenti di debiti contrattati per opere realizzate e per beni consegnati in esercizi precedenti. Tale voce incrementa i Conti d'Ordine nella colonna "Variazioni da Altre Cause (+)" e abbate il valore delle singole immobilizzazioni nella colonna "Variazioni da Altre Cause (-)". Tali rettifiche si rendono necessarie in quanto, per effetto dell'avvenuto pagamento nell'esercizio, si sono impropriamente generate delle variazioni di segno inverso, ma di pari valore nelle colonne "Variazioni da C/Finanziario" e "Variazioni da C/Finanziario (-)".

11.

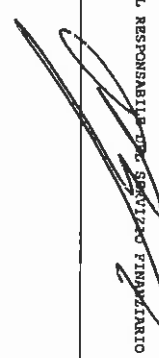
IL SEGRETARIO



IL LEGALE RAPPRESENTANTE DELL'ENTE



IL RESPONSABILE DEL SERVIZIO FINANZIARIO



PROSPETTO DI CONCILIAZIONE (SPESA) Dettaglio delle "ALTR. RETTIFICHE"	Allegato A)	COSTI ANNI FUTURI					IVA (+)	IMPUTAZIONI ERRATE (+)	ALTRE VARIE (+)	TOTALE ALTRE rettifiche del risultato finanziario
		Iniziali (-)	Finali (+)							
TITOLO I SPESA CORRENTE										
1) Personale		0,00	0,00			0,00	0,00	0,00	0,00	
2) acquisti beni consumo e/o materie prime		0,00	0,00			0,00	0,00	0,00	0,00	
3) prestazioni di servizi		0,00	0,00			0,00	0,00	0,00	0,00	
4) utilizzo di beni di terzi		0,00	0,00			0,00	0,00	0,00	0,00	
5) Trasferimenti di cui:										
- Stato		0,00	0,00			0,00	0,00	0,00	0,00	
- regione		0,00	0,00			0,00	0,00	0,00	0,00	
- province e città metropolitane		0,00	0,00			0,00	0,00	0,00	0,00	
- comuni ed unioni di comuni		0,00	0,00			0,00	0,00	0,00	0,00	
- comunità montane		0,00	0,00			0,00	0,00	0,00	0,00	
- aziende speciali e partecipate		0,00	0,00			0,00	0,00	0,00	0,00	
- altre		0,00	0,00			0,00	0,00	0,00	0,00	
6) interessi passivi ed oneri finanziari diversi		0,00	0,00			0,00	0,00	0,00	0,00	
7) imposte e tasse		0,00	0,00			0,00	0,00	0,00	0,00	
8) oneri straordinari dalla gestione corrente		0,00	0,00			0,00	0,00	0,00	0,00	
Totale Altre Rettifiche spese correnti		0,00	0,00			0,00	0,00	0,00	0,00	

(*) Acquista di beni che comportano immobilizzazioni erroneamente contabilizzate nelle spese correnti (Titolo I)

Visto lo schema di deliberazione che precede ai sensi dell'art. 49 del D.Lgs.18.8.2000, n. 267, si attesta di avere espresso sulla proposta di deliberazione:

- per la regolarità tecnica: parere favorevole

IL RESPONSABILE DEL SERVIZIO
F.to Dott. Francescopaolo D'Elia

- per regolarità contabile e copertura finanziaria: parere favorevole

IL RESPONSABILE DEL SERVIZIO
F.to Dott. Francescopaolo D'Elia

Del che si è redatto il presente verbale, approvato e sottoscritto:

Il Presidente	Il Vice Segretario Comunale
F.to Pier Lombardo Vigorelli	F.to Dott. Francescopaolo D'Elia

Il sottoscritto Vice Segretario Comunale, Dott. Francescopaolo D'Elia visti gli atti d'ufficio,

ATTESTA

che la presente deliberazione:

è stata affissa all'albo pretorio, per rimanervi per quindici giorni consecutivi, con il N. _____ a partire dal _____ 0 _____, ai sensi dell'art. 124 della legge 18 agosto 267 10 APR 2014

che la presente deliberazione è:

Dichiarata immediatamente eseguibile a norma dell'art. 134, 4° comma del D.Lgs n. 267/2000

Esecutiva a norma dell'art. 134, 3° comma del D.Lgs. n. 267/2000

Dalla residenza comunale, li

10 APR 2014

Il Vice Segretario Comunale
F.to Dott. Francescopaolo D'Elia

Si attesta che la presente copia è conforme all'originale

Il Vice Segretario Comunale
Dott. Francescopaolo D'Elia