

COPIA

**COMUNE DI PONZA
PROVINCIA DI LATINA**

VERBALE DI DELIBERAZIONE DELLA GIUNTA COMUNALE

N. 53 Del 26.04.2018	APPROVAZIONE DELLA RELAZIONE SULLA GESTIONE (ART. 151, COMMA 6 E ART. 231, COMMA 1, D.LGS. N. 267/2000 E ART. 11, COMMA. 6, D.LGS. N. 118/2011) E DELLO SCHEMA DI RENDICONTO DELL'ESERCIZIO 2017
---------------------------------	---

L'anno Duemiladiciotto il giorno ventisei del mese di aprile alle ore 13:00 nella Casa Comunale- convocata dal Sindaco secondo le solite modalità, si è riunita la Giunta Comunale, con l'intervento dei Signori:

	<i>PRESENTI</i>	<i>ASSENTI</i>
FRANCESCO FERRAIUOLO <i>Sindaco</i>	X	
EVA LA TORRACA <i>Assessore e Vice-Sindaco</i>	X	
MICHELE NOCERINO <i>Assessore</i>		X
MARIA GELSOMINA CALIFANO <i>Assessore</i>	X	
GIUSEPPE MAZZELLA <i>Assessore</i>	X	
TOTALE	4	1

Partecipa il Segretario Comunale Dott. Raffaele Allocca che cura la verbalizzazione della seduta.

Riconosciuto legale il numero degli intervenuti, il Sindaco assume la presidenza, e illustra il punto in discussione

LA GIUNTA COMUNALE

Premesso che:

- con deliberazione di GIUNTA comunale n. 27 in data 8/2/2017, è stato approvato il Documento unico di programmazione per il periodo 2017-2019 comunicata al consiglio comunale e preso atto con numero 19 del 18/04/2017;
- con deliberazione CC n. 20 in data 18/04/2017 è stato approvato il bilancio di previsione finanziario 2017-2019 redatto secondo lo schema all. 9 al d.Lgs. n. 118/2011;
- con deliberazione di Consiglio Comunale n. 37 in data 28/07/2017, esecutiva ai sensi di legge, si è provveduto alla ricognizione dello stato di attuazione dei programmi ed alla verifica della salvaguardia degli equilibri di bilancio, e assestamento generale del bilancio 2017/2019;

Premesso altresì che l'articolo 227, comma 2, del d.Lgs. 18/08/2000, n. 267 e l'articolo 18, comma 1, lett. b), del d.Lgs. 23/06/2011, n. 118, prevedono che gli enti locali deliberano, entro il 30 aprile dell'anno successivo, il rendiconto della gestione composto dal conto del bilancio, dal conto economico e dallo stato patrimoniale;

Richiamati gli artt. 151, comma 6 e 231, comma 1, del D.Lgs. 18/08/2000, n. 267 i quali prevedono che al rendiconto dell'esercizio venga allegata una relazione sulla gestione redatta secondo quanto previsto dall'art. 11, comma 6, del d.Lgs. n. 118/2011;

Richiamato altresì l'articolo 11, comma 6, del d.Lgs. n. 118/2011, il quale così dispone:

6. La relazione sulla gestione allegata al rendiconto è un documento illustrativo della gestione dell'ente, nonché dei fatti di rilievo verificatisi dopo la chiusura dell'esercizio e di ogni eventuale informazione utile ad una migliore comprensione dei dati contabili. In particolare la relazione illustra:

- a) i criteri di valutazione utilizzati;*
- b) le principali voci del conto del bilancio;*
- c) le principali variazioni alle previsioni finanziarie intervenute in corso d'anno, comprendendo l'utilizzazione dei fondi di riserva e gli utilizzi delle quote vincolate e accantonate del risultato di amministrazione al 1° gennaio dell'esercizio precedente, distinguendo i vincoli derivanti dalla legge e dai principi contabili, dai trasferimenti, da mutui e altri finanziamenti, vincoli formalmente attribuiti dall'ente;*
- d) l'elenco analitico delle quote vincolate e accantonate del risultato di amministrazione al 31 dicembre dell'esercizio precedente, distinguendo i vincoli derivanti dalla legge e dai principi contabili, dai trasferimenti, da mutui e altri finanziamenti, vincoli formalmente attribuiti dall'ente;*
- e) le ragioni della persistenza dei residui con anzianità superiore ai cinque anni e di maggiore consistenza, nonché sulla fondatezza degli stessi, compresi i crediti di cui al comma 4, lettera n);*
- f) l'elenco delle movimentazioni effettuate nel corso dell'esercizio sui capitoli di entrata e di spesa riguardanti l'anticipazione, evidenziando l'utilizzo medio e l'utilizzo massimo dell'anticipazione nel corso dell'anno, nel caso in cui il conto del bilancio, in deroga al principio generale dell'integrità, espone il saldo al 31 dicembre dell'anticipazione attivata al netto dei relativi rimborsi;*
- g) l'elencazione dei diritti reali di godimento e la loro illustrazione;*
- h) l'elenco dei propri enti e organismi strumentali, con la precisazione che i relativi rendiconti o bilanci di esercizio sono consultabili nel proprio sito internet;*
- i) l'elenco delle partecipazioni dirette possedute con l'indicazione della relativa quota percentuale;*
- j) gli esiti della verifica dei crediti e debiti reciproci con i propri enti strumentali e le società controllate e partecipate. La predetta informativa, asseverata dai rispettivi organi di revisione, evidenzia analiticamente eventuali discordanze e ne fornisce la motivazione; in tal caso l'ente assume senza indugio, e comunque non oltre il termine dell'esercizio finanziario in corso, i provvedimenti necessari ai fini della riconciliazione delle partite debitorie e creditorie;*
- k) gli oneri e gli impegni sostenuti, derivanti da contratti relativi a strumenti finanziari derivati o da contratti di finanziamento che includono una componente derivata;*
- l) l'elenco delle garanzie principali o sussidiarie prestate dall'ente a favore di enti e di altri soggetti ai sensi delle leggi vigenti, con l'indicazione delle eventuali richieste di escussione nei confronti dell'ente e del rischio di applicazione dell'art. 3, comma 17, della legge 24 dicembre 2003, n. 350;*

m) l'elenco descrittivo dei beni appartenenti al patrimonio immobiliare dell'ente alla data di chiusura dell'esercizio cui il conto si riferisce, con l'indicazione delle rispettive destinazioni e degli eventuali proventi da essi prodotti;

n) gli elementi richiesti dall'art. 2427 e dagli altri articoli del codice civile, nonché da altre norme di legge e dai documenti sui principi contabili applicabili;

o) altre informazioni riguardanti i risultati della gestione, richieste dalla legge o necessarie per l'interpretazione del rendiconto.

Preso atto che:

- la gestione finanziaria si è svolta in conformità ai principi ed alle regole previste in materia di finanza locale e di contabilità pubblica;
- il Tesoriere comunale ha reso il conto della gestione, ai sensi dell'art. 226 del d.Lgs. n. 267/2000, debitamente sottoscritto e corredato di tutta la documentazione contabile prevista (reversali di incasso, mandati di pagamento e relativi allegati di svolgimento, ecc.);
- gli agenti contabili interni a materia e a danaro hanno reso il conto della propria gestione, come previsto dall'art. 233 del D.Lgs. n. 267/2000;
- con propria determinazione il responsabile del servizio finanziario ha effettuato la parificazione del conto del tesoriere e degli agenti contabili interni, verificando la corrispondenza delle riscossioni e dei pagamenti effettuati durante l'esercizio finanziario 2017. con le risultanze del conto del bilancio;
- con propria deliberazione n 52 in data odierna, è stato approvato il riaccertamento ordinario dei residui ai sensi dell'art. 3, comma 4, del d.Lgs. n. 118/2011;

Visti:

- lo schema del rendiconto della gestione dell'esercizio 2017 redatto secondo lo schema di cui all'allegato 10 al d.Lgs. n. 118/2011;

che si allegano al presente provvedimento quale parte integrante e sostanziale;

Vista la relazione sulla gestione dell'esercizio 2017, redatta ai sensi dell'art. 11, comma 6, del d.Lgs. n. 118/2011, allegata al presente provvedimento quale parte integrante e sostanziale;

Ritenuto di provvedere in merito;

Visto il D.Lgs. 18/08/2000, n. 267;

Visto il d.Lgs. n. 118/2011;

Visto lo Statuto Comunale;

Visto il vigente Regolamento comunale di contabilità

A voti unanimi e palesi

DELIBERA

- 1) di approvare lo schema del rendiconto della gestione relativo all'esercizio finanziario 2017 redatto secondo lo schema di cui all'allegato 10 al d.Lgs. n. 118/2011, i quali sono allegati al presente provvedimento quali parti integranti e sostanziali;
- 2) di dare atto che il conto del bilancio dell'esercizio 2017 si chiude con un *disavanzo* di amministrazione così come risulta dal seguente prospetto riassuntivo della gestione finanziaria:

		GESTIONE		
		RESIDUI	COMPETENZA	TOTALE
Fondo cassa al 1° gennaio				0
RISCOSSIONI	(+)	1007139,68	5643443,19	6650582,87
PAGAMENTI	(-)	2975601,65	3674981,82	6650582,87
SALDO DI CASSA AL 31 DICEMBRE	(=)			0
PAGAMENTI per azioni esecutive non regolarizzate al 31 dicembre	(-)			
FONDO DI CASSA AL 31 DICEMBRE	(=)			0
RESIDUI ATTIVI	(+)	6279958,97	1410746,14	7690705,11
RESIDUI PASSIVI	(-)	7266636,49	3111371,57	10378008,06
FONDO PLURIENNALE VINCOLATO PER SPESE CORRENTI ⁽¹⁾	(-)			72.363,49
FONDO PLURIENNALE VINCOLATO PER SPESE IN CONTO CAPITALE ⁽¹⁾	(-)			0,00
RISULTATO DI AMMINISTRAZIONE AL 31 DICEMBRE 2017.... (A)⁽²⁾	(=)			-2759666,44

Composizione del risultato di amministrazione al 31 dicembre 2017:		
Parte accantonata ⁽³⁾		
Fondo crediti di dubbia esigibilità al 31/12/2017 ⁽⁴⁾	567174,18 (2015 + 2016) + 437000,00 (prev.2017)	1.004.174,18
Accantonamento residui perenti al 31/12/.... (solo per le regioni)		
Fondo anticipazioni liquidità DL 35 del 2013 e successive modifiche e rifinanziamenti (287.815,36)		(287.815,36)
Fondo perdite società partecipate		
Fondo contezioso		
Altri accantonamenti		

	Totale parte accantonata (B)	1.291989,54
Parte vincolata		
Vincoli derivanti da leggi e dai principi contabili		
Vincoli derivanti da trasferimenti		
Vincoli derivanti dalla contrazione di mutui		
Vincoli formalmente attribuiti dall'ente		
Altri vincoli		
	Totale parte vincolata (C)	0,00
Parte destinata agli investimenti		
	Totale parte destinata agli investimenti (D)	0,00
		15906,20
	Totale parte disponibile (E=A-B-C-D)	-4.067.562,18
Se E è negativo, tale importo è iscritto tra le spese del bilancio di previsione come disavanzo tecnico da ripianare ⁽⁶⁾		

- 3) di approvare la Relazione sulla gestione dell'esercizio 2017, redatta ai sensi dell'art. 11, comma 6, del d.Lgs. n. 118/2011 che si allega al presente provvedimento quale parte integrante e sostanziale;
- 4) di trasmettere lo schema di rendiconto e la relazione sulla gestione all'organo di revisione, ai fini della resa del prescritto parere;
- 5) di trasmettere altresì al Consiglio Comunale, una volta acquisito il parere dell'organo di revisione, lo schema di rendiconto della gestione dell'esercizio 2017, corredato di tutti i documenti previsti dalla normativa, ai fini della sua approvazione.

Infine la Giunta comunale, stante l'urgenza di provvedere, con separata ed unanime votazione

DELIBERA

di dichiarare il presente provvedimento immediatamente eseguibile, ai sensi dell'art. 134, comma 4, del d.Lgs. n. 267/2000.

CONTO DEL BILANCIO - GESTIONE DELLE ENTRATE

TITOLO TIPOLOGIA	DENOMINAZIONE	RESIDUI ATTIVI AL 1/1/2017 (RS)		RISCOSSIONI IN C/RESIDUI (RR)		RIACCERTAMENTI RESIDUI (R)		MAGGIORI O MINORI ENTRATE DI COMPETENZA (A-CP)	RESIDUI ATTIVI DA ESERCIZI PREC. (EP=RS-RR+R)		
		PREVISIONI DEFINITIVE DI COMPETENZA (CP)		RISCOSSIONI IN C/COMPETENZA (RC)		ACCERTAMENTI (A)			RESIDUI ATTIVI DA ESERCIZIO DI COMP. (EC=A-RC)		
		PREVISIONI DEFINITIVE DI CASSA (CS)		TOTALE RISCOSSIONI (TR = RR + RC)		MAGGIORI O MINORI ENTRATE DI CASSA (TR-CS)			TOTALE RESIDUI ATTIVI DA RIPORT. (TR=EP+EC)		
	FONDO PLURIENNALE VINCOLATO PER SPESE CORRENTI	CP	135.421,02								
	FONDO PLURIENNALE VINCOLATO PER SPESE IN CONTO CAPITALE	CP	0,00								
	UTILIZZO AVANZO DI AMMINISTRAZIONE	CP	0,00								
TITOLO 1:	Entrate correnti di natura tributaria, contributiva e perequativa										
10101	Tipologia 101 - Imposte, tasse e proventi assimilati	RS	4.443.368,69	RR	492.249,07	R	-7.971,13		EP	3.943.148,49	
		CP	4.610.000,00	RC	3.461.669,87	A	4.143.211,34	CP	-466.788,66	EC	681.541,47
		CS	7.378.012,37	TR	3.953.918,94	CS	-3.424.093,43		TR	4.624.689,96	
10104	Tipologia 104 - Compartecipazioni di tributi	RS	0,00	RR	0,00	R	0,00		EP	0,00	
		CP	0,00	RC	0,00	A	0,00	CP	0,00	EC	0,00
		CS	0,00	TR	0,00	CS	0,00		TR	0,00	
10000	Totale TITOLO 1 Entrate correnti di natura tributaria, contributiva e perequativa	RS	4.443.368,69	RR	492.249,07	R	-7.971,13		EP	3.943.148,49	
		CP	4.610.000,00	RC	3.461.669,87	A	4.143.211,34	CP	-466.788,66	EC	681.541,47
		CS	7.378.012,37	TR	3.953.918,94	CS	-3.424.093,43		TR	4.624.689,96	
TITOLO 2:	Trasferimenti correnti										
20101	Tipologia 101 - Trasferimenti correnti da Amministrazioni pubbliche	RS	182.209,87	RR	160.802,38	R	-27,00		EP	21.380,49	
		CP	561.382,11	RC	386.058,75	A	532.045,79	CP	-29.336,32	EC	145.987,04
		CS	720.684,48	TR	546.861,13	CS	-173.823,35		TR	167.367,53	
20105	Tipologia 105 - Trasferimenti correnti dall'Unione Europea e dal Resto del Mondo	RS	592.004,64	RR	0,00	R	0,00		EP	592.004,64	
		CP	0,00	RC	0,00	A	0,00	CP	0,00	EC	0,00
		CS	592.004,64	TR	0,00	CS	-592.004,64		TR	592.004,64	
20000	Totale TITOLO 2 Trasferimenti correnti	RS	774.214,51	RR	160.802,38	R	-27,00		EP	613.385,13	
		CP	561.382,11	RC	386.058,75	A	532.045,79	CP	-29.336,32	EC	145.987,04
		CS	1.312.689,12	TR	546.861,13	CS	-765.827,99		TR	759.372,17	

TITOLO TIPOLOGIA	DENOMINAZIONE	RESIDUI ATTIVI AL 1/1/2017 (RS)		RISCOSSIONI IN C/RESIDUI (RR)		RIACCERTAMENTI RESIDUI (R)		MAGGIORI O MINORI ENTRATE DI COMPETENZA (A-CP)	RESIDUI ATTIVI DA ESERCIZI PREC. (EP=RS-RR+R)		
		PREVISIONI DEFINITIVE DI COMPETENZA (CP)		RISCOSSIONI IN C/COMPETENZA (RC)		ACCERTAMENTI (A)			RESIDUI ATTIVI DA ESERCIZIO DI COMP. (EC=A-RC)		
		PREVISIONI DEFINITIVE DI CASSA (CS)		TOTALE RISCOSSIONI (TR = RR + RC)		MAGGIORI O MINORI ENTRATE DI CASSA (TR-CS)			TOTALE RESIDUI ATTIVI DA RIPORT. (TR=EP+EC)		
TITOLO 3:	Entrate extratributarie										
30100	Tipologia 100 - Vendita di beni e servizi e proventi derivanti dalla gestione dei beni	RS	513.661,74	RR	151.800,67	R	-17.303,93		EP	344.557,14	
		CP	531.300,00	RC	303.570,43	A	359.672,93	CP	-171.627,07	EC	56.102,50
		CS	1.044.961,74	TR	455.371,10	CS	-589.590,64		TR	400.659,64	
30200	Tipologia 200 - Proventi derivanti dall'attività di controllo e repressione delle irregolarità e degli illeciti	RS	0,00	RR	0,00	R	0,00		EP	0,00	
		CP	50.000,00	RC	31.093,10	A	33.363,10	CP	-16.636,90	EC	2.270,00
		CS	50.000,00	TR	31.093,10	CS	-18.906,90		TR	2.270,00	
30500	Tipologia 500 - Rimborsi e altre entrate correnti	RS	0,00	RR	0,00	R	0,00		EP	0,00	
		CP	15.000,00	RC	38.921,20	A	38.921,20	CP	23.921,20	EC	0,00
		CS	15.000,00	TR	38.921,20	CS	23.921,20		TR	0,00	
30000	Totale TITOLO 3 Entrate extratributarie	RS	513.661,74	RR	151.800,67	R	-17.303,93		EP	344.557,14	
		CP	596.300,00	RC	373.584,73	A	431.957,23	CP	-164.342,77	EC	58.372,50
		CS	1.109.961,74	TR	525.385,40	CS	-584.576,34		TR	402.929,64	
TITOLO 4:	Entrate in conto capitale										
40100	Tipologia 100 - Tributi in conto capitale	RS	0,00	RR	0,00	R	0,00		EP	0,00	
		CP	0,00	RC	0,00	A	0,00	CP	0,00	EC	0,00
		CS	0,00	TR	0,00	CS	0,00		TR	0,00	
40200	Tipologia 200 - Contributi agli investimenti	RS	1.003.030,62	RR	163.548,93	R	0,00		EP	839.481,69	
		CP	1.050.384,00	RC	120.012,00	A	631.468,00	CP	-418.916,00	EC	511.456,00
		CS	2.053.414,62	TR	283.560,93	CS	-1.769.853,69		TR	1.350.937,69	
40400	Tipologia 400 - Entrate da alienazione di beni materiali e immateriali	RS	0,00	RR	0,00	R	0,00		EP	0,00	
		CP	610.000,00	RC	0,00	A	0,00	CP	-610.000,00	EC	0,00
		CS	610.000,00	TR	0,00	CS	-610.000,00		TR	0,00	
40500	Tipologia 500 - Altre entrate in conto capitale	RS	45.265,64	RR	38.738,63	R	-800,47		EP	5.726,54	
		CP	350.000,00	RC	215.861,10	A	222.788,44	CP	-127.211,56	EC	6.927,34
		CS	383.095,99	TR	254.599,73	CS	-128.496,26		TR	12.653,88	

TITOLO TIPOLOGIA	DENOMINAZIONE	RESIDUI ATTIVI AL 1/1/2017 (RS)		RISCOSSIONI IN C/RESIDUI (RR)		RIACCERTAMENTI RESIDUI (R)		MAGGIORI O MINORI ENTRATE DI COMPETENZA (A-CP)	RESIDUI ATTIVI DA ESERCIZI PREC. (EP=RS-RR+R)		
		PREVISIONI DEFINITIVE DI COMPETENZA (CP)		RISCOSSIONI IN C/COMPETENZA (RC)		ACCERTAMENTI (A)			RESIDUI ATTIVI DA ESERCIZIO DI COMP. (EC=A-RC)		
		PREVISIONI DEFINITIVE DI CASSA (CS)		TOTALE RISCOSSIONI (TR = RR + RC)		MAGGIORI O MINORI ENTRATE DI CASSA (TR-CS)			TOTALE RESIDUI ATTIVI DA RIPORT. (TR=EP+EC)		
40000	Totale TITOLO 4 Entrate in conto capitale	RS	1.048.296,26	RR	202.287,56	R	-800,47		EP	845.208,23	
		CP	2.010.384,00	RC	335.873,10	A	854.256,44	CP	-1.156.127,56	EC	518.383,34
		CS	3.046.510,61	TR	538.160,66	CS	-2.508.349,95		TR	1.363.591,57	
TITOLO 5: Entrate da riduzione di attività finanziarie											
50300	Tipologia 300 - Riscossione crediti di medio-lungo termine	RS	80.243,98	RR	0,00	R	-80.243,98		EP	0,00	
		CP	0,00	RC	0,00	A	0,00	CP	0,00	0,00	
		CS	80.243,98	TR	0,00	CS	-80.243,98		TR	0,00	
50000	Totale TITOLO 5 Entrate da riduzione di attività finanziarie	RS	80.243,98	RR	0,00	R	-80.243,98		EP	0,00	
		CP	0,00	RC	0,00	A	0,00	CP	0,00	0,00	
		CS	80.243,98	TR	0,00	CS	-80.243,98		TR	0,00	
TITOLO 6: Accensione di prestiti											
60200	Tipologia 200 - Accensione Prestiti a breve termine	RS	0,00	RR	0,00	R	0,00		EP	0,00	
		CP	0,00	RC	0,00	A	0,00	CP	0,00	0,00	
		CS	0,00	TR	0,00	CS	0,00		TR	0,00	
60300	Tipologia 300 - Accensione Mutui e altri finanziamenti a medio lungo termine	RS	533.660,00	RR	0,00	R	-0,02		EP	533.659,98	
		CP	0,00	RC	0,00	A	0,00	CP	0,00	0,00	
		CS	533.660,00	TR	0,00	CS	-533.660,00		TR	533.659,98	
60000	Totale TITOLO 6 Accensione di prestiti	RS	533.660,00	RR	0,00	R	-0,02		EP	533.659,98	
		CP	0,00	RC	0,00	A	0,00	CP	0,00	0,00	
		CS	533.660,00	TR	0,00	CS	-533.660,00		TR	533.659,98	
TITOLO 7: Anticipazioni da istituto tesoriere/cassiere											
70100	Tipologia 100 - Anticipazioni da istituto tesoriere/cassiere	RS	0,00	RR	0,00	R	0,00		EP	0,00	
		CP	2.010.000,00	RC	373.129,14	A	373.129,14	CP	-1.636.870,86	0,00	
		CS	2.010.000,00	TR	373.129,14	CS	-1.636.870,86		TR	0,00	

TITOLO TIPOLOGIA	DENOMINAZIONE	RESIDUI ATTIVI AL 1/1/2017 (RS)		RISCOSSIONI IN C/RESIDUI (RR)		RIACCERTAMENTI RESIDUI (R)		MAGGIORI O MINORI ENTRATE DI COMPETENZA (A-CP)	RESIDUI ATTIVI DA ESERCIZI PREC. (EP=RS-RR+R)		
		PREVISIONI DEFINITIVE DI COMPETENZA (CP)		RISCOSSIONI IN C/COMPETENZA (RC)		ACCERTAMENTI (A)			RESIDUI ATTIVI DA ESERCIZIO DI COMP. (EC=A-RC)		
		PREVISIONI DEFINITIVE DI CASSA (CS)		TOTALE RISCOSSIONI (TR = RR + RC)		MAGGIORI O MINORI ENTRATE DI CASSA (TR-CS)			TOTALE RESIDUI ATTIVI DA RIPORT. (TR=EP+EC)		
70000	Totale TITOLO 7 <i>Anticipazioni da istituto tesoriere/cassiere</i>	RS	0,00	RR	0,00	R	0,00	CP	-1.636.870,86	EP	0,00
		CP	2.010.000,00	RC	373.129,14	A	373.129,14			EC	0,00
		CS	2.010.000,00	TR	373.129,14	CS	-1.636.870,86			TR	0,00
TITOLO 9: <i>Entrate per conto di terzi e partite di giro</i>											
90100	Tipologia 100 - Entrate per partite di giro	RS	2.012,60	RR	0,00	R	-2.012,60	CP	-2.100.410,61	EP	0,00
		CP	2.800.000,00	RC	693.127,60	A	699.589,39			EC	6.461,79
		CS	2.802.012,60	TR	693.127,60	CS	-2.108.885,00			TR	6.461,79
90200	Tipologia 200 - Entrate per conto terzi	RS	0,00	RR	0,00	R	0,00	CP	-131.800,00	EP	0,00
		CP	151.800,00	RC	20.000,00	A	20.000,00			EC	0,00
		CS	151.800,00	TR	20.000,00	CS	-131.800,00			TR	0,00
90000	Totale TITOLO 9 <i>Entrate per conto di terzi e partite di giro</i>	RS	2.012,60	RR	0,00	R	-2.012,60	CP	-2.232.210,61	EP	0,00
		CP	2.951.800,00	RC	713.127,60	A	719.589,39			EC	6.461,79
		CS	2.953.812,60	TR	713.127,60	CS	-2.240.685,00			TR	6.461,79
	TOTALE DEI TITOLI	RS	7.395.457,78	RR	1.007.139,68	R	-108.359,13	CP	-5.685.676,78	EP	6.279.958,97
		CP	12.739.866,11	RC	5.643.443,19	A	7.054.189,33			EC	1.410.746,14
		CS	18.424.890,42	TR	6.650.582,87	CS	-11.774.307,55			TR	7.690.705,11
	TOTALE GENERALE DELLE ENTRATE	RS	7.395.457,78	RR	1.007.139,68	R	-108.359,13	CP	-5.685.676,78	EP	6.279.958,97
		CP	12.875.287,13	RC	5.643.443,19	A	7.054.189,33			EC	1.410.746,14
		CS	18.424.890,42	TR	6.650.582,87	CS	-11.774.307,55			TR	7.690.705,11

CONTO DEL BILANCIO - RIEPILOGO GENERALE DELLE ENTRATE

TITOLO	DENOMINAZIONE	RESIDUI ATTIVI AL 1/1/2017 (RS)		RISCOSSIONI IN C/RESIDUI (RR)		RIACCERTAMENTI RESIDUI (R)		MAGGIORI O MINORI ENTRATE DI COMPETENZA (A-CP)	RESIDUI ATTIVI DA ESERCIZI PREC. (EP=RS-RR+R)		
		PREVISIONI DEFINITIVE DI COMPETENZA (CP)		RISCOSSIONI IN C/COMPETENZA (RC)		ACCERTAMENTI (A)			RESIDUI ATTIVI DA ESERCIZIO DI COMP. (EC=A-RC)		
		PREVISIONI DEFINITIVE DI CASSA (CS)		TOTALE RISCOSSIONI (TR = RR + RC)		MAGGIORI O MINORI ENTRATE DI CASSA (TR-CS)			TOTALE RESIDUI ATTIVI DA RIPORT. (TR=EP+EC)		
	FONDO PLURIENNALE VINCOLATO PER SPESE CORRENTI	CP	135.421,02								
	FONDO PLURIENNALE VINCOLATO PER SPESE IN CONTO CAPITALE	CP	0,00								
	UTILIZZO AVANZO DI AMMINISTRAZIONE	CP	0,00								
TITOLO 1:	Entrate correnti di natura tributaria, contributiva e perequativa	RS	4.443.368,69	RR	492.249,07	R	-7.971,13		EP	3.943.148,49	
		CP	4.610.000,00	RC	3.461.669,87	A	4.143.211,34	CP	-466.788,66	EC	681.541,47
		CS	7.378.012,37	TR	3.953.918,94	CS	-3.424.093,43		TR	4.624.689,96	
TITOLO 2:	Trasferimenti correnti	RS	774.214,51	RR	160.802,38	R	-27,00		EP	613.385,13	
		CP	561.382,11	RC	386.058,75	A	532.045,79	CP	-29.336,32	EC	145.987,04
		CS	1.312.689,12	TR	546.861,13	CS	-765.827,99		TR	759.372,17	
TITOLO 3:	Entrate extratributarie	RS	513.661,74	RR	151.800,67	R	-17.303,93		EP	344.557,14	
		CP	596.300,00	RC	373.584,73	A	431.957,23	CP	-164.342,77	EC	58.372,50
		CS	1.109.961,74	TR	525.385,40	CS	-584.576,34		TR	402.929,64	
TITOLO 4:	Entrate in conto capitale	RS	1.048.296,26	RR	202.287,56	R	-800,47		EP	845.208,23	
		CP	2.010.384,00	RC	335.873,10	A	854.256,44	CP	-1.156.127,56	EC	518.383,34
		CS	3.046.510,61	TR	538.160,66	CS	-2.508.349,95		TR	1.363.591,57	

Allegato n.10 - Rendiconto della gestione

TITOLO	DENOMINAZIONE	RESIDUI ATTIVI AL 1/1/2017 (RS)		RISCOSSIONI IN C/RESIDUI (RR)		RIACCERTAMENTI RESIDUI (R)		MAGGIORI O MINORI ENTRATE DI COMPETENZA (A-CP)	RESIDUI ATTIVI DA ESERCIZI PREC. (EP=RS-RR+R)	
		PREVISIONI DEFINITIVE DI COMPETENZA (CP)		RISCOSSIONI IN C/COMPETENZA (RC)		ACCERTAMENTI (A)			RESIDUI ATTIVI DA ESERCIZIO DI COMP. (EC=A-RC)	
		PREVISIONI DEFINITIVE DI CASSA (CS)		TOTALE RISCOSSIONI (TR = RR + RC)		MAGGIORI O MINORI ENTRATE DI CASSA (TR-CS)			TOTALE RESIDUI ATTIVI DA RIPORT. (TR=EP+EC)	
TITOLO 5:	Entrate da riduzione di attività finanziarie	RS	80.243,98	RR	0,00	R	-80.243,98		EP	0,00
		CP	0,00	RC	0,00	A	0,00	CP	0,00	0,00
		CS	80.243,98	TR	0,00	CS	-80.243,98		TR	0,00
TITOLO 6:	Accensione di prestiti	RS	533.660,00	RR	0,00	R	-0,02		EP	533.659,98
		CP	0,00	RC	0,00	A	0,00	CP	0,00	0,00
		CS	533.660,00	TR	0,00	CS	-533.660,00		TR	533.659,98
TITOLO 7:	Anticipazioni da istituto tesoriere/cassiere	RS	0,00	RR	0,00	R	0,00		EP	0,00
		CP	2.010.000,00	RC	373.129,14	A	373.129,14	CP	-1.636.870,86	0,00
		CS	2.010.000,00	TR	373.129,14	CS	-1.636.870,86		TR	0,00
TITOLO 9:	Entrate per conto di terzi e partite di giro	RS	2.012,60	RR	0,00	R	-2.012,60		EP	0,00
		CP	2.951.800,00	RC	713.127,60	A	719.589,39	CP	-2.232.210,61	6.461,79
		CS	2.953.812,60	TR	713.127,60	CS	-2.240.685,00		TR	6.461,79
	TOTALE DEI TITOLI	RS	7.395.457,78	RR	1.007.139,68	R	-108.359,13		EP	6.279.958,97
		CP	12.739.866,11	RC	5.643.443,19	A	7.054.189,33	CP	-5.685.676,78	1.410.746,14
		CS	18.424.890,42	TR	6.650.582,87	CS	-11.774.307,55		TR	7.690.705,11
	TOTALE GENERALE DELLE ENTRATE	RS	7.395.457,78	RR	1.007.139,68	R	-108.359,13		EP	6.279.958,97
		CP	12.875.287,13	RC	5.643.443,19	A	7.054.189,33	CP	-5.685.676,78	1.410.746,14
		CS	18.424.890,42	TR	6.650.582,87	CS	-11.774.307,55		TR	7.690.705,11

CONTO DEL BILANCIO - GESTIONE DELLE SPESE

MISSIONE, PROGRAMMA, TITOLO	DENOMINAZIONE	RESIDUI PASSIVI AL 1/1/2017 (RS)		PAGAMENTI IN C/RESIDUI (PR)		RIACCERTAMENTI RESIDUI (R)		RESIDUI PASSIVI DA ESERCIZI PREC. (EP=RS-PR+R+P)			
		PREVISIONI DEFINITIVE DI COMPETENZA (CP)		PAGAMENTI IN C/COMPETENZA (PC)		IMPEGNI (I)		ECONOMIE DI COMPETENZA (ECP=CP-I-FPV)		RESIDUI PASSIVI DA ESERCIZIO DI COMP. (EC=I-PC)	
		PREVISIONI DEFINITIVE DI CASSA (CS)		TOTALE PAGAMENTI (TP=PR+PC)		FONDO PLURIENNALE VINCOLATO (FPV)				TOTALE RESIDUI PASSIVI DA RIPORT. (TR=EP+EC)	
DISAVANZO DI AMMINISTRAZIONE		CP	153.994,47								
MISSIONE	01	Servizi istituzionali, generali e di gestione									
0101	PROGRAMMA 01	Organi istituzionali									
Titolo 1	Spese correnti	RS	114.713,71	PR	41.259,11	R	-6.870,40		EP	66.584,20	
		CP	117.800,00	PC	41.052,85	I	82.677,88	ECP	35.122,12	EC	41.625,03
		CS	138.242,60	TP	82.311,96	FPV	0,00			TR	108.209,23
Titolo 2	Spese in conto capitale	RS	1.010.219,19	PR	46.295,06	R	0,00		EP	963.924,13	
		CP	0,00	PC	0,00	I	0,00	ECP	0,00	EC	0,00
		CS	1.010.219,19	TP	46.295,06	FPV	0,00			TR	963.924,13
Totale PROGRAMMA 01 Organi istituzionali		RS	1.124.932,90	PR	87.554,17	R	-6.870,40	P	0,00	EP	1.030.508,33
		CP	117.800,00	PC	41.052,85	I	82.677,88	ECP	35.122,12	EC	41.625,03
		CS	1.148.461,79	TP	128.607,02	FPV	0,00			TR	1.072.133,36
0102	PROGRAMMA 02	Segreteria generale									
Titolo 1	Spese correnti	RS	152.730,63	PR	54.508,77	R	-24.075,76		EP	74.146,10	
		CP	504.421,02	PC	307.189,84	I	358.341,00	ECP	73.716,53	EC	51.151,16
		CS	546.198,85	TP	361.698,61	FPV	72.363,49			TR	125.297,26
Titolo 2	Spese in conto capitale	RS	0,00	PR	0,00	R	0,00		EP	0,00	
		CP	0,00	PC	0,00	I	0,00	ECP	0,00	EC	0,00
		CS	0,00	TP	0,00	FPV	0,00			TR	0,00

MISSIONE, PROGRAMMA, TITOLO	DENOMINAZIONE	RESIDUI PASSIVI AL 1/1/2017 (RS)		PAGAMENTI IN C/RESIDUI (PR)		RIACCERTAMENTI RESIDUI (R)		RESIDUI PASSIVI DA ESERCIZI PREC. (EP=RS-PR+R+P)			
		PREVISIONI DEFINITIVE DI COMPETENZA (CP)		PAGAMENTI IN C/COMPETENZA (PC)		IMPEGNI (I)		ECONOMIE DI COMPETENZA (ECP=CP-I-FPV)		RESIDUI PASSIVI DA ESERCIZIO DI COMP. (EC=I-PC)	
		PREVISIONI DEFINITIVE DI CASSA (CS)		TOTALE PAGAMENTI (TP=PR+PC)		FONDO PLURIENNALE VINCOLATO (FPV)				TOTALE RESIDUI PASSIVI DA RIPORT. (TR=EP+EC)	
Totale PROGRAMMA 02	Segreteria generale	RS	152.730,63	PR	54.508,77	R	-24.075,76	P	0,00	EP	74.146,10
		CP	504.421,02	PC	307.189,84	I	358.341,00	ECP	73.716,53	EC	51.151,16
		CS	546.198,85	TP	361.698,61	FPV	72.363,49			TR	125.297,26
0103	PROGRAMMA 03	Gestione economica, finanziaria, programmazione e provveditorato									
Titolo 1	Spese correnti	RS	159.617,81	PR	106.209,28	R	-1.380,30			EP	52.028,23
		CP	173.000,00	PC	102.843,16	I	129.129,27	ECP	43.870,73	EC	26.286,11
		CS	269.592,01	TP	209.052,44	FPV	0,00			TR	78.314,34
Titolo 2	Spese in conto capitale	RS	0,00	PR	0,00	R	0,00			EP	0,00
		CP	0,00	PC	0,00	I	0,00	ECP	0,00	EC	0,00
		CS	0,00	TP	0,00	FPV	0,00			TR	0,00
Totale PROGRAMMA 03	Gestione economica, finanziaria, programmazione e provveditorato	RS	159.617,81	PR	106.209,28	R	-1.380,30	P	0,00	EP	52.028,23
		CP	173.000,00	PC	102.843,16	I	129.129,27	ECP	43.870,73	EC	26.286,11
		CS	269.592,01	TP	209.052,44	FPV	0,00			TR	78.314,34
0104	PROGRAMMA 04	Gestione delle entrate tributarie e servizi fiscali									
Titolo 1	Spese correnti	RS	341.530,08	PR	96.674,34	R	0,00			EP	244.855,74
		CP	313.400,00	PC	203.188,04	I	304.425,00	ECP	8.975,00	EC	101.236,96
		CS	559.844,61	TP	299.862,38	FPV	0,00			TR	346.092,70
Titolo 2	Spese in conto capitale	RS	0,00	PR	0,00	R	0,00			EP	0,00
		CP	0,00	PC	0,00	I	0,00	ECP	0,00	EC	0,00
		CS	0,00	TP	0,00	FPV	0,00			TR	0,00
Totale PROGRAMMA 04	Gestione delle entrate tributarie e servizi fiscali	RS	341.530,08	PR	96.674,34	R	0,00	P	0,00	EP	244.855,74
		CP	313.400,00	PC	203.188,04	I	304.425,00	ECP	8.975,00	EC	101.236,96
		CS	559.844,61	TP	299.862,38	FPV	0,00			TR	346.092,70
0105	PROGRAMMA 05	Gestione dei beni demaniali e patrimoniali									

Allegato n.10 - Rendiconto della gestione

MISSIONE, PROGRAMMA, TITOLO	DENOMINAZIONE	RESIDUI PASSIVI AL 1/1/2017 (RS)		PAGAMENTI IN C/RESIDUI (PR)		RIACCERTAMENTI RESIDUI (R)		RESIDUI PASSIVI DA ESERCIZI PREC. (EP=RS-PR+R+P)			
		PREVISIONI DEFINITIVE DI COMPETENZA (CP)		PAGAMENTI IN C/COMPETENZA (PC)		IMPEGNI (I)		ECONOMIE DI COMPETENZA (ECP=CP-I-FPV)		RESIDUI PASSIVI DA ESERCIZIO DI COMP. (EC=I-PC)	
		PREVISIONI DEFINITIVE DI CASSA (CS)		TOTALE PAGAMENTI (TP=PR+PC)		FONDO PLURIENNALE VINCOLATO (FPV)				TOTALE RESIDUI PASSIVI DA RIPORT. (TR=EP+EC)	
Titolo 1	Spese correnti	RS	0,00	PR	0,00	R	0,00			EP	0,00
		CP	10.000,00	PC	0,00	I	0,00	ECP	10.000,00	EC	0,00
		CS	10.000,00	TP	0,00	FPV	0,00			TR	0,00
Titolo 2	Spese in conto capitale	RS	0,00	PR	0,00	R	0,00			EP	0,00
		CP	0,00	PC	0,00	I	0,00	ECP	0,00	EC	0,00
		CS	0,00	TP	0,00	FPV	0,00			TR	0,00
Totale PROGRAMMA 05 Gestione dei beni demaniali e patrimoniali		RS	0,00	PR	0,00	R	0,00	P	0,00	EP	0,00
		CP	10.000,00	PC	0,00	I	0,00	ECP	10.000,00	EC	0,00
		CS	10.000,00	TP	0,00	FPV	0,00			TR	0,00
0106	PROGRAMMA 06	Ufficio tecnico									
Titolo 1	Spese correnti	RS	168.880,29	PR	68.592,84	R	-239,83			EP	100.047,62
		CP	290.201,41	PC	179.442,96	I	264.432,41	ECP	25.769,00	EC	84.989,45
		CS	445.285,34	TP	248.035,80	FPV	0,00			TR	185.037,07
Titolo 2	Spese in conto capitale	RS	106.305,00	PR	10.500,00	R	0,00			EP	95.805,00
		CP	0,00	PC	0,00	I	0,00	ECP	0,00	EC	0,00
		CS	106.305,00	TP	10.500,00	FPV	0,00			TR	95.805,00
Totale PROGRAMMA 06 Ufficio tecnico		RS	275.185,29	PR	79.092,84	R	-239,83	P	0,00	EP	195.852,62
		CP	290.201,41	PC	179.442,96	I	264.432,41	ECP	25.769,00	EC	84.989,45
		CS	551.590,34	TP	258.535,80	FPV	0,00			TR	280.842,07
0107	PROGRAMMA 07	Elezioni e consultazioni popolari - Anagrafe e stato civile									
Titolo 1	Spese correnti	RS	40.841,72	PR	16.641,82	R	0,00			EP	24.199,90
		CP	128.000,00	PC	102.793,25	I	112.155,59	ECP	15.844,41	EC	9.362,34
		CS	163.841,72	TP	119.435,07	FPV	0,00			TR	33.562,24
Titolo 2	Spese in conto capitale	RS	0,00	PR	0,00	R	0,00			EP	0,00
		CP	0,00	PC	0,00	I	0,00	ECP	0,00	EC	0,00
		CS	0,00	TP	0,00	FPV	0,00			TR	0,00

MISSIONE, PROGRAMMA, TITOLO	DENOMINAZIONE	RESIDUI PASSIVI AL 1/1/2017 (RS)		PAGAMENTI IN C/RESIDUI (PR)		RIACCERTAMENTI RESIDUI (R)				RESIDUI PASSIVI DA ESERCIZI PREC. (EP=RS-PR+R+P)	
		PREVISIONI DEFINITIVE DI COMPETENZA (CP)		PAGAMENTI IN C/COMPETENZA (PC)		IMPEGNI (I)		ECONOMIE DI COMPETENZA (ECP=CP-I-FPV)		RESIDUI PASSIVI DA ESERCIZIO DI COMP. (EC=I-PC)	
		PREVISIONI DEFINITIVE DI CASSA (CS)		TOTALE PAGAMENTI (TP=PR+PC)		FONDO PLURIENNALE VINCOLATO (FPV)				TOTALE RESIDUI PASSIVI DA RIPORT. (TR=EP+EC)	
Totale PROGRAMMA 07	Elezioni e consultazioni popolari - Anagrafe e stato civile	RS	40.841,72	PR	16.641,82	R	0,00	P	0,00	EP	24.199,90
		CP	128.000,00	PC	102.793,25	I	112.155,59	ECP	15.844,41	EC	9.362,34
		CS	163.841,72	TP	119.435,07	FPV	0,00			TR	33.562,24
0110	PROGRAMMA 10	Risorse umane									
Titolo 1	Spese correnti	RS	5.381,23	PR	1.293,23	R	0,00			EP	4.088,00
		CP	15.000,00	PC	10.052,40	I	12.000,00	ECP	3.000,00	EC	1.947,60
		CS	20.381,23	TP	11.345,63	FPV	0,00			TR	6.035,60
Titolo 2	Spese in conto capitale	RS	0,00	PR	0,00	R	0,00			EP	0,00
		CP	0,00	PC	0,00	I	0,00	ECP	0,00	EC	0,00
		CS	0,00	TP	0,00	FPV	0,00			TR	0,00
Totale PROGRAMMA 10	Risorse umane	RS	5.381,23	PR	1.293,23	R	0,00	P	0,00	EP	4.088,00
		CP	15.000,00	PC	10.052,40	I	12.000,00	ECP	3.000,00	EC	1.947,60
		CS	20.381,23	TP	11.345,63	FPV	0,00			TR	6.035,60
0111	PROGRAMMA 11	Altri servizi generali									
Titolo 1	Spese correnti	RS	587.084,90	PR	61.629,00	R	0,00			EP	525.455,90
		CP	860.405,53	PC	289.438,84	I	364.045,19	ECP	496.360,34	EC	74.606,35
		CS	1.017.000,00	TP	351.067,84	FPV	0,00			TR	600.062,25
Titolo 2	Spese in conto capitale	RS	0,00	PR	0,00	R	0,00			EP	0,00
		CP	0,00	PC	0,00	I	0,00	ECP	0,00	EC	0,00
		CS	0,00	TP	0,00	FPV	0,00			TR	0,00
Totale PROGRAMMA 11	Altri servizi generali	RS	587.084,90	PR	61.629,00	R	0,00	P	0,00	EP	525.455,90
		CP	860.405,53	PC	289.438,84	I	364.045,19	ECP	496.360,34	EC	74.606,35
		CS	1.017.000,00	TP	351.067,84	FPV	0,00			TR	600.062,25
Totale MISSIONE 01	Servizi istituzionali, generali e di gestione	RS	2.687.304,56	PR	503.603,45	R	-32.566,29			EP	2.151.134,82
		CP	2.412.227,96	PC	1.236.001,34	I	1.627.206,34	ECP	712.658,13	EC	391.205,00
		CS	4.286.910,55	TP	1.739.604,79	FPV	72.363,49			TR	2.542.339,82

MISSIONE, PROGRAMMA, TITOLO	DENOMINAZIONE	RESIDUI PASSIVI AL 1/1/2017 (RS)		PAGAMENTI IN C/RESIDUI (PR)		RIACCERTAMENTI RESIDUI (R)		RESIDUI PASSIVI DA ESERCIZI PREC. (EP=RS-PR+R+P)				
		PREVISIONI DEFINITIVE DI COMPETENZA (CP)		PAGAMENTI IN C/COMPETENZA (PC)		IMPEGNI (I)		ECONOMIE DI COMPETENZA (ECP=CP-I-FPV)		RESIDUI PASSIVI DA ESERCIZIO DI COMP. (EC=I-PC)		
		PREVISIONI DEFINITIVE DI CASSA (CS)		TOTALE PAGAMENTI (TP=PR+PC)		FONDO PLURIENNALE VINCOLATO (FPV)				TOTALE RESIDUI PASSIVI DA RIPORT. (TR=EP+EC)		
MISSIONE	03	Ordine pubblico e sicurezza										
0301	PROGRAMMA 01	Polizia locale e amministrativa										
Titolo 1	Spese correnti	RS	171.701,69	PR	167.556,57	R	0,00		EP	4.145,12		
		CP	134.500,00	PC	97.366,89	I	132.231,58	ECP	2.268,42	EC	34.864,69	
		CS	270.404,16	TP	264.923,46	FPV	0,00			TR	39.009,81	
Titolo 2	Spese in conto capitale	RS	0,00	PR	0,00	R	0,00		EP	0,00		
		CP	0,00	PC	0,00	I	0,00	ECP	0,00	EC	0,00	
		CS	0,00	TP	0,00	FPV	0,00			TR	0,00	
Totale PROGRAMMA 01		Polizia locale e amministrativa	RS	171.701,69	PR	167.556,57	R	0,00	P	0,00	EP	4.145,12
			CP	134.500,00	PC	97.366,89	I	132.231,58	ECP	2.268,42	EC	34.864,69
			CS	270.404,16	TP	264.923,46	FPV	0,00			TR	39.009,81
Totale MISSIONE 03		Ordine pubblico e sicurezza	RS	171.701,69	PR	167.556,57	R	0,00			EP	4.145,12
			CP	134.500,00	PC	97.366,89	I	132.231,58	ECP	2.268,42	EC	34.864,69
			CS	270.404,16	TP	264.923,46	FPV	0,00			TR	39.009,81
MISSIONE	04	Istruzione e diritto allo studio										
0401	PROGRAMMA 01	Istruzione prescolastica										
Titolo 1	Spese correnti	RS	55.502,05	PR	42.479,37	R	0,00		EP	13.022,68		
		CP	65.000,00	PC	30.811,93	I	58.506,00	ECP	6.494,00	EC	27.694,07	
		CS	91.037,00	TP	73.291,30	FPV	0,00			TR	40.716,75	
Titolo 2	Spese in conto capitale	RS	0,00	PR	0,00	R	0,00		EP	0,00		
		CP	0,00	PC	0,00	I	0,00	ECP	0,00	EC	0,00	
		CS	0,00	TP	0,00	FPV	0,00			TR	0,00	

MISSIONE, PROGRAMMA, TITOLO	DENOMINAZIONE	RESIDUI PASSIVI AL 1/1/2017 (RS)		PAGAMENTI IN C/RESIDUI (PR)		RIACCERTAMENTI RESIDUI (R)		RESIDUI PASSIVI DA ESERCIZI PREC. (EP=RS-PR+R+P)			
		PREVISIONI DEFINITIVE DI COMPETENZA (CP)		PAGAMENTI IN C/COMPETENZA (PC)		IMPEGNI (I)		ECONOMIE DI COMPETENZA (ECP=CP-I-FPV)			
		PREVISIONI DEFINITIVE DI CASSA (CS)		TOTALE PAGAMENTI (TP=PR+PC)		FONDO PLURIENNALE VINCOLATO (FPV)		TOTALE RESIDUI PASSIVI DA RIPORT. (TR=EP+EC)			
Totale PROGRAMMA 01	Istruzione prescolastica	RS	55.502,05	PR	42.479,37	R	0,00	P	0,00	EP	13.022,68
		CP	65.000,00	PC	30.811,93	I	58.506,00	ECP	6.494,00	EC	27.694,07
		CS	91.037,00	TP	73.291,30	FPV	0,00			TR	40.716,75
0402	PROGRAMMA 02	Altri ordini di istruzione non universitaria									
Titolo 1	Spese correnti	RS	101.650,02	PR	8.587,32	R	0,00			EP	93.062,70
		CP	105.000,00	PC	18.566,63	I	104.895,33	ECP	104,67	EC	86.328,70
		CS	206.650,02	TP	27.153,95	FPV	0,00			TR	179.391,40
Titolo 2	Spese in conto capitale	RS	0,00	PR	0,00	R	0,00			EP	0,00
		CP	0,00	PC	0,00	I	0,00	ECP	0,00	EC	0,00
		CS	0,00	TP	0,00	FPV	0,00			TR	0,00
Totale PROGRAMMA 02	Altri ordini di istruzione non universitaria	RS	101.650,02	PR	8.587,32	R	0,00	P	0,00	EP	93.062,70
		CP	105.000,00	PC	18.566,63	I	104.895,33	ECP	104,67	EC	86.328,70
		CS	206.650,02	TP	27.153,95	FPV	0,00			TR	179.391,40
0406	PROGRAMMA 06	Servizi ausiliari all'istruzione									
Titolo 1	Spese correnti	RS	28.728,00	PR	28.728,00	R	0,00			EP	0,00
		CP	100.000,00	PC	67.950,72	I	83.497,65	ECP	16.502,35	EC	15.546,93
		CS	128.728,00	TP	96.678,72	FPV	0,00			TR	15.546,93
Titolo 2	Spese in conto capitale	RS	0,00	PR	0,00	R	0,00			EP	0,00
		CP	0,00	PC	0,00	I	0,00	ECP	0,00	EC	0,00
		CS	0,00	TP	0,00	FPV	0,00			TR	0,00
Totale PROGRAMMA 06	Servizi ausiliari all'istruzione	RS	28.728,00	PR	28.728,00	R	0,00	P	0,00	EP	0,00
		CP	100.000,00	PC	67.950,72	I	83.497,65	ECP	16.502,35	EC	15.546,93
		CS	128.728,00	TP	96.678,72	FPV	0,00			TR	15.546,93
0407	PROGRAMMA 07	Diritto allo studio									

MISSIONE, PROGRAMMA, TITOLO	DENOMINAZIONE	RESIDUI PASSIVI AL 1/1/2017 (RS)		PAGAMENTI IN C/RESIDUI (PR)		RIACCERTAMENTI RESIDUI (R)		RESIDUI PASSIVI DA ESERCIZI PREC. (EP=RS-PR+R+P)	
		PREVISIONI DEFINITIVE DI COMPETENZA (CP)		PAGAMENTI IN C/COMPETENZA (PC)		IMPEGNI (I)		ECONOMIE DI COMPETENZA (ECP=CP-I-FPV)	
		PREVISIONI DEFINITIVE DI CASSA (CS)		TOTALE PAGAMENTI (TP=PR+PC)		FONDO PLURIENNALE VINCOLATO (FPV)		TOTALE RESIDUI PASSIVI DA RIPORT. (TR=EP+EC)	
Titolo 1	Spese correnti	RS	0,00	PR	0,00	R	0,00	EP	0,00
		CP	0,00	PC	0,00	I	0,00	ECP	0,00
		CS	0,00	TP	0,00	FPV	0,00	TR	0,00
Titolo 2	Spese in conto capitale	RS	0,00	PR	0,00	R	0,00	EP	0,00
		CP	0,00	PC	0,00	I	0,00	ECP	0,00
		CS	0,00	TP	0,00	FPV	0,00	TR	0,00
Totale PROGRAMMA 07	Diritto allo studio	RS	0,00	PR	0,00	R	0,00	P	0,00
		CP	0,00	PC	0,00	I	0,00	ECP	0,00
		CS	0,00	TP	0,00	FPV	0,00	TR	0,00
Totale MISSIONE 04	Istruzione e diritto allo studio	RS	185.880,07	PR	79.794,69	R	0,00	EP	106.085,38
		CP	270.000,00	PC	117.329,28	I	246.898,98	ECP	23.101,02
		CS	426.415,02	TP	197.123,97	FPV	0,00	TR	235.655,08
MISSIONE 05	Tutela e valorizzazione dei beni e attività culturali								
0502	PROGRAMMA 02	Attività culturali e interventi diversi nel settore culturale							
Titolo 1	Spese correnti	RS	0,00	PR	0,00	R	0,00	EP	0,00
		CP	0,00	PC	0,00	I	0,00	ECP	0,00
		CS	0,00	TP	0,00	FPV	0,00	TR	0,00
Titolo 2	Spese in conto capitale	RS	78.185,80	PR	52.479,40	R	0,00	EP	25.706,40
		CP	618.807,00	PC	0,00	I	8.807,00	ECP	610.000,00
		CS	486.992,80	TP	52.479,40	FPV	0,00	TR	34.513,40
Totale PROGRAMMA 02	Attività culturali e interventi diversi nel settore culturale	RS	78.185,80	PR	52.479,40	R	0,00	P	0,00
		CP	618.807,00	PC	0,00	I	8.807,00	ECP	610.000,00
		CS	486.992,80	TP	52.479,40	FPV	0,00	TR	34.513,40
Totale MISSIONE 05	Tutela e valorizzazione dei beni e attività culturali	RS	78.185,80	PR	52.479,40	R	0,00	EP	25.706,40
		CP	618.807,00	PC	0,00	I	8.807,00	ECP	610.000,00
		CS	486.992,80	TP	52.479,40	FPV	0,00	TR	34.513,40

MISSIONE, PROGRAMMA, TITOLO	DENOMINAZIONE	RESIDUI PASSIVI AL 1/1/2017 (RS)		PAGAMENTI IN C/RESIDUI (PR)		RIACCERTAMENTI RESIDUI (R)		RESIDUI PASSIVI DA ESERCIZI PREC. (EP=RS-PR+R+P)	
		PREVISIONI DEFINITIVE DI COMPETENZA (CP)		PAGAMENTI IN C/COMPETENZA (PC)		IMPEGNI (I)		ECONOMIE DI COMPETENZA (ECP=CP-I-FPV)	
		PREVISIONI DEFINITIVE DI CASSA (CS)		TOTALE PAGAMENTI (TP=PR+PC)		FONDO PLURIENNALE VINCOLATO (FPV)		TOTALE RESIDUI PASSIVI DA RIPORT. (TR=EP+EC)	
MISSIONE 06	Politiche giovanili, sport e tempo libero								
0601	PROGRAMMA 01	Sport e tempo libero							
Titolo 1	Spese correnti	RS	7.000,00	PR	0,00	R	0,00	EP	7.000,00
		CP	37.563,20	PC	7.600,00	I	37.563,20	ECP	0,00
		CS	44.563,20	TP	7.600,00	FPV	0,00	TR	36.963,20
Titolo 2	Spese in conto capitale	RS	160.189,60	PR	141.879,37	R	0,00	EP	18.310,23
		CP	0,00	PC	0,00	I	0,00	ECP	0,00
		CS	160.189,60	TP	141.879,37	FPV	0,00	TR	18.310,23
Totale PROGRAMMA 01 Sport e tempo libero		RS	167.189,60	PR	141.879,37	R	0,00	P	0,00
		CP	37.563,20	PC	7.600,00	I	37.563,20	ECP	0,00
		CS	204.752,80	TP	149.479,37	FPV	0,00	TR	55.273,43
Totale MISSIONE 06 Politiche giovanili, sport e tempo libero		RS	167.189,60	PR	141.879,37	R	0,00	EP	25.310,23
		CP	37.563,20	PC	7.600,00	I	37.563,20	ECP	0,00
		CS	204.752,80	TP	149.479,37	FPV	0,00	TR	55.273,43
MISSIONE 07	Turismo								
0701	PROGRAMMA 01	Sviluppo e valorizzazione del turismo							
Titolo 1	Spese correnti	RS	138.581,00	PR	22.446,16	R	-598,84	EP	115.536,00
		CP	178.907,50	PC	29.000,00	I	176.980,08	ECP	1.927,42
		CS	239.875,00	TP	51.446,16	FPV	0,00	TR	263.516,08
Titolo 2	Spese in conto capitale	RS	0,00	PR	0,00	R	0,00	EP	0,00
		CP	0,00	PC	0,00	I	0,00	ECP	0,00
		CS	0,00	TP	0,00	FPV	0,00	TR	0,00

MISSIONE, PROGRAMMA, TITOLO	DENOMINAZIONE	RESIDUI PASSIVI AL 1/1/2017 (RS)		PAGAMENTI IN C/RESIDUI (PR)		RIACCERTAMENTI RESIDUI (R)		RESIDUI PASSIVI DA ESERCIZI PREC. (EP=RS-PR+R+P)			
		PREVISIONI DEFINITIVE DI COMPETENZA (CP)		PAGAMENTI IN C/COMPETENZA (PC)		IMPEGNI (I)		ECONOMIE DI COMPETENZA (ECP=CP-I-FPV)		RESIDUI PASSIVI DA ESERCIZIO DI COMP. (EC=I-PC)	
		PREVISIONI DEFINITIVE DI CASSA (CS)		TOTALE PAGAMENTI (TP=PR+PC)		FONDO PLURIENNALE VINCOLATO (FPV)				TOTALE RESIDUI PASSIVI DA RIPORT. (TR=EP+EC)	
Totale PROGRAMMA 01	Sviluppo e valorizzazione del turismo	RS	138.581,00	PR	22.446,16	R	-598,84	P	0,00	EP	115.536,00
		CP	178.907,50	PC	29.000,00	I	176.980,08	ECP	1.927,42	EC	147.980,08
		CS	239.875,00	TP	51.446,16	FPV	0,00			TR	263.516,08
Totale MISSIONE 07	Turismo	RS	138.581,00	PR	22.446,16	R	-598,84			EP	115.536,00
		CP	178.907,50	PC	29.000,00	I	176.980,08	ECP	1.927,42	EC	147.980,08
		CS	239.875,00	TP	51.446,16	FPV	0,00			TR	263.516,08
MISSIONE 08	Assetto del territorio ed edilizia abitativa										
0801	PROGRAMMA 01	Urbanistica e assetto del territorio									
Titolo 1	Spese correnti	RS	48.223,52	PR	38.767,60	R	0,00			EP	9.455,92
		CP	65.000,00	PC	33.525,19	I	65.000,00	ECP	0,00	EC	31.474,81
		CS	113.223,52	TP	72.292,79	FPV	0,00			TR	40.930,73
Titolo 2	Spese in conto capitale	RS	841.187,99	PR	72.980,59	R	0,00			EP	768.207,40
		CP	350.000,00	PC	0,00	I	167.422,24	ECP	182.577,76	EC	167.422,24
		CS	770.285,58	TP	72.980,59	FPV	0,00			TR	935.629,64
Totale PROGRAMMA 01	Urbanistica e assetto del territorio	RS	889.411,51	PR	111.748,19	R	0,00	P	0,00	EP	777.663,32
		CP	415.000,00	PC	33.525,19	I	232.422,24	ECP	182.577,76	EC	198.897,05
		CS	883.509,10	TP	145.273,38	FPV	0,00			TR	976.560,37
0802	PROGRAMMA 02	Edilizia residenziale pubblica e locale e piani di edilizia economico- popolare									
Titolo 1	Spese correnti	RS	2.928,00	PR	0,00	R	0,00			EP	2.928,00
		CP	25.000,00	PC	0,00	I	24.860,00	ECP	140,00	EC	24.860,00
		CS	27.928,00	TP	0,00	FPV	0,00			TR	27.788,00
Titolo 2	Spese in conto capitale	RS	18.673,62	PR	0,00	R	0,00			EP	18.673,62
		CP	0,00	PC	0,00	I	0,00	ECP	0,00	EC	0,00
		CS	18.673,62	TP	0,00	FPV	0,00			TR	18.673,62

MISSIONE, PROGRAMMA, TITOLO	DENOMINAZIONE	RESIDUI PASSIVI AL 1/1/2017 (RS)		PAGAMENTI IN C/RESIDUI (PR)		RIACCERTAMENTI RESIDUI (R)		RESIDUI PASSIVI DA ESERCIZI PREC. (EP=RS-PR+R+P)			
		PREVISIONI DEFINITIVE DI COMPETENZA (CP)		PAGAMENTI IN C/COMPETENZA (PC)		IMPEGNI (I)		ECONOMIE DI COMPETENZA (ECP=CP-I-FPV)		RESIDUI PASSIVI DA ESERCIZIO DI COMP. (EC=I-PC)	
		PREVISIONI DEFINITIVE DI CASSA (CS)		TOTALE PAGAMENTI (TP=PR+PC)		FONDO PLURIENNALE VINCOLATO (FPV)				TOTALE RESIDUI PASSIVI DA RIPORT. (TR=EP+EC)	
Totale PROGRAMMA 02	Edilizia residenziale pubblica e locale e piani di edilizia economico- popolare	RS	21.601,62	PR	0,00	R	0,00	P	0,00	EP	21.601,62
		CP	25.000,00	PC	0,00	I	24.860,00	ECP	140,00	EC	24.860,00
		CS	46.601,62	TP	0,00	FPV	0,00			TR	46.461,62
Totale MISSIONE 08	Assetto del territorio ed edilizia abitativa	RS	911.013,13	PR	111.748,19	R	0,00			EP	799.264,94
		CP	440.000,00	PC	33.525,19	I	257.282,24	ECP	182.717,76	EC	223.757,05
		CS	930.110,72	TP	145.273,38	FPV	0,00			TR	1.023.021,99
MISSIONE 09	Sviluppo sostenibile e tutela del territorio e dell'ambiente										
0902	PROGRAMMA 02	Tutela, valorizzazione e recupero ambientale									
Titolo 1	Spese correnti	RS	0,00	PR	0,00	R	0,00			EP	0,00
		CP	0,00	PC	0,00	I	0,00	ECP	0,00	EC	0,00
		CS	0,00	TP	0,00	FPV	0,00			TR	0,00
Titolo 2	Spese in conto capitale	RS	0,00	PR	0,00	R	0,00			EP	0,00
		CP	50.000,00	PC	40.209,56	I	50.000,00	ECP	0,00	EC	9.790,44
		CS	40.209,56	TP	40.209,56	FPV	0,00			TR	9.790,44
Totale PROGRAMMA 02	Tutela, valorizzazione e recupero ambientale	RS	0,00	PR	0,00	R	0,00	P	0,00	EP	0,00
		CP	50.000,00	PC	40.209,56	I	50.000,00	ECP	0,00	EC	9.790,44
		CS	40.209,56	TP	40.209,56	FPV	0,00			TR	9.790,44
0903	PROGRAMMA 03	Rifiuti									
Titolo 1	Spese correnti	RS	3.107.626,38	PR	693.451,97	R	0,00			EP	2.414.174,41
		CP	1.660.710,00	PC	932.894,71	I	1.660.710,00	ECP	0,00	EC	727.815,29
		CS	2.432.994,02	TP	1.626.346,68	FPV	0,00			TR	3.141.989,70
Titolo 2	Spese in conto capitale	RS	0,00	PR	0,00	R	0,00			EP	0,00
		CP	612.121,00	PC	129.681,79	I	232.665,00	ECP	379.456,00	EC	102.983,21
		CS	509.137,79	TP	129.681,79	FPV	0,00			TR	102.983,21

MISSIONE, PROGRAMMA, TITOLO	DENOMINAZIONE	RESIDUI PASSIVI AL 1/1/2017 (RS)		PAGAMENTI IN C/RESIDUI (PR)		RIACCERTAMENTI RESIDUI (R)		RESIDUI PASSIVI DA ESERCIZI PREC. (EP=RS-PR+R+P)			
		PREVISIONI DEFINITIVE DI COMPETENZA (CP)		PAGAMENTI IN C/COMPETENZA (PC)		IMPEGNI (I)		ECONOMIE DI COMPETENZA (ECP=CP-I-FPV)			
		PREVISIONI DEFINITIVE DI CASSA (CS)		TOTALE PAGAMENTI (TP=PR+PC)		FONDO PLURIENNALE VINCOLATO (FPV)		TOTALE RESIDUI PASSIVI DA RIPORT. (TR=EP+EC)			
Totale PROGRAMMA 03 Rifiuti		RS	3.107.626,38	PR	693.451,97	R	0,00	P	0,00	EP	2.414.174,41
		CP	2.272.831,00	PC	1.062.576,50	I	1.893.375,00	ECP	379.456,00	EC	830.798,50
		CS	2.942.131,81	TP	1.756.028,47	FPV	0,00			TR	3.244.972,91
0904	PROGRAMMA 04 Servizio idrico integrato										
Titolo 1	Spese correnti	RS	254.225,09	PR	33.051,01	R	0,00			EP	221.174,08
		CP	88.000,00	PC	34.257,60	I	85.257,60	ECP	2.742,40	EC	51.000,00
		CS	340.018,68	TP	67.308,61	FPV	0,00			TR	272.174,08
Titolo 2	Spese in conto capitale	RS	492.244,58	PR	410.837,11	R	-922,40			EP	80.485,07
		CP	379.456,00	PC	0,00	I	379.456,00	ECP	0,00	EC	379.456,00
		CS	604.111,09	TP	410.837,11	FPV	0,00			TR	459.941,07
Totale PROGRAMMA 04 Servizio idrico integrato		RS	746.469,67	PR	443.888,12	R	-922,40	P	0,00	EP	301.659,15
		CP	467.456,00	PC	34.257,60	I	464.713,60	ECP	2.742,40	EC	430.456,00
		CS	944.129,77	TP	478.145,72	FPV	0,00			TR	732.115,15
Totale MISSIONE 09 Sviluppo sostenibile e tutela del territorio e dell'ambiente		RS	3.854.096,05	PR	1.137.340,09	R	-922,40			EP	2.715.833,56
		CP	2.790.287,00	PC	1.137.043,66	I	2.408.088,60	ECP	382.198,40	EC	1.271.044,94
		CS	3.926.471,14	TP	2.274.383,75	FPV	0,00			TR	3.986.878,50
MISSIONE 10	Trasporti e diritto alla mobilità										
1002	PROGRAMMA 02 Trasporto pubblico locale										
Titolo 1	Spese correnti	RS	63.000,00	PR	17.500,00	R	0,00			EP	45.500,00
		CP	60.000,00	PC	0,00	I	60.000,00	ECP	0,00	EC	60.000,00
		CS	123.000,00	TP	17.500,00	FPV	0,00			TR	105.500,00
Titolo 2	Spese in conto capitale	RS	76.373,25	PR	0,00	R	0,00			EP	76.373,25
		CP	0,00	PC	0,00	I	0,00	ECP	0,00	EC	0,00
		CS	76.373,25	TP	0,00	FPV	0,00			TR	76.373,25

MISSIONE, PROGRAMMA, TITOLO	DENOMINAZIONE	RESIDUI PASSIVI AL 1/1/2017 (RS)		PAGAMENTI IN C/RESIDUI (PR)		RIACCERTAMENTI RESIDUI (R)		RESIDUI PASSIVI DA ESERCIZI PREC. (EP=RS-PR+R+P)			
		PREVISIONI DEFINITIVE DI COMPETENZA (CP)		PAGAMENTI IN C/COMPETENZA (PC)		IMPEGNI (I)		ECONOMIE DI COMPETENZA (ECP=CP-I-FPV)			
		PREVISIONI DEFINITIVE DI CASSA (CS)		TOTALE PAGAMENTI (TP=PR+PC)		FONDO PLURIENNALE VINCOLATO (FPV)		TOTALE RESIDUI PASSIVI DA RIPORT. (TR=EP+EC)			
Totale PROGRAMMA 02	Trasporto pubblico locale	RS	139.373,25	PR	17.500,00	R	0,00	P	0,00	EP	121.873,25
		CP	60.000,00	PC	0,00	I	60.000,00	ECP	0,00	EC	60.000,00
		CS	199.373,25	TP	17.500,00	FPV	0,00			TR	181.873,25
1005	PROGRAMMA 05	Viabilità e infrastrutture stradali									
Titolo 1	Spese correnti	RS	487.162,51	PR	374.139,92	R	-25.070,79			EP	87.951,80
		CP	405.200,00	PC	163.462,17	I	366.705,23	ECP	38.494,77	EC	203.243,06
		CS	711.549,20	TP	537.602,09	FPV	0,00			TR	291.194,86
Titolo 2	Spese in conto capitale	RS	1.016.418,74	PR	48.917,76	R	-396,00			EP	967.104,98
		CP	0,00	PC	0,00	I	0,00	ECP	0,00	EC	0,00
		CS	1.016.418,74	TP	48.917,76	FPV	0,00			TR	967.104,98
Totale PROGRAMMA 05	Viabilità e infrastrutture stradali	RS	1.503.581,25	PR	423.057,68	R	-25.466,79	P	0,00	EP	1.055.056,78
		CP	405.200,00	PC	163.462,17	I	366.705,23	ECP	38.494,77	EC	203.243,06
		CS	1.727.967,94	TP	586.519,85	FPV	0,00			TR	1.258.299,84
Totale MISSIONE 10	Trasporti e diritto alla mobilità	RS	1.642.954,50	PR	440.557,68	R	-25.466,79			EP	1.176.930,03
		CP	465.200,00	PC	163.462,17	I	426.705,23	ECP	38.494,77	EC	263.243,06
		CS	1.927.341,19	TP	604.019,85	FPV	0,00			TR	1.440.173,09
MISSIONE 11	Soccorso civile										
1101	PROGRAMMA 01	Sistema di protezione civile									
Titolo 1	Spese correnti	RS	99.277,82	PR	63.920,00	R	0,00			EP	35.357,82
		CP	26.000,00	PC	1.220,00	I	25.996,00	ECP	4,00	EC	24.776,00
		CS	125.277,82	TP	65.140,00	FPV	0,00			TR	60.133,82
Titolo 2	Spese in conto capitale	RS	0,00	PR	0,00	R	0,00			EP	0,00
		CP	0,00	PC	0,00	I	0,00	ECP	0,00	EC	0,00
		CS	0,00	TP	0,00	FPV	0,00			TR	0,00

MISSIONE, PROGRAMMA, TITOLO	DENOMINAZIONE	RESIDUI PASSIVI AL 1/1/2017 (RS)		PAGAMENTI IN C/RESIDUI (PR)		RIACCERTAMENTI RESIDUI (R)		RESIDUI PASSIVI DA ESERCIZI PREC. (EP=RS-PR+R+P)			
		PREVISIONI DEFINITIVE DI COMPETENZA (CP)		PAGAMENTI IN C/COMPETENZA (PC)		IMPEGNI (I)		ECONOMIE DI COMPETENZA (ECP=CP-I-FPV)			
		PREVISIONI DEFINITIVE DI CASSA (CS)		TOTALE PAGAMENTI (TP=PR+PC)		FONDO PLURIENNALE VINCOLATO (FPV)		TOTALE RESIDUI PASSIVI DA RIPORT. (TR=EP+EC)			
Totale PROGRAMMA 01	Sistema di protezione civile	RS	99.277,82	PR	63.920,00	R	0,00	P	0,00	EP	35.357,82
		CP	26.000,00	PC	1.220,00	I	25.996,00	ECP	4,00	EC	24.776,00
		CS	125.277,82	TP	65.140,00	FPV	0,00			TR	60.133,82
Totale MISSIONE 11	Soccorso civile	RS	99.277,82	PR	63.920,00	R	0,00			EP	35.357,82
		CP	26.000,00	PC	1.220,00	I	25.996,00	ECP	4,00	EC	24.776,00
		CS	125.277,82	TP	65.140,00	FPV	0,00			TR	60.133,82
MISSIONE 12	Diritti sociali, politiche sociali e famiglia										
1201	PROGRAMMA 01	Interventi per l'infanzia e i minori e per asili nido									
Titolo 1	Spese correnti	RS	0,00	PR	0,00	R	0,00			EP	0,00
		CP	0,00	PC	0,00	I	0,00	ECP	0,00	EC	0,00
		CS	0,00	TP	0,00	FPV	0,00			TR	0,00
Titolo 2	Spese in conto capitale	RS	0,00	PR	0,00	R	0,00			EP	0,00
		CP	0,00	PC	0,00	I	0,00	ECP	0,00	EC	0,00
		CS	0,00	TP	0,00	FPV	0,00			TR	0,00
Totale PROGRAMMA 01	Interventi per l'infanzia e i minori e per asili nido	RS	0,00	PR	0,00	R	0,00	P	0,00	EP	0,00
		CP	0,00	PC	0,00	I	0,00	ECP	0,00	EC	0,00
		CS	0,00	TP	0,00	FPV	0,00			TR	0,00
1202	PROGRAMMA 02	Interventi per la disabilità									
Titolo 1	Spese correnti	RS	104.020,51	PR	50.164,36	R	0,00			EP	53.856,15
		CP	120.000,00	PC	47.480,22	I	119.546,13	ECP	453,87	EC	72.065,91
		CS	130.000,00	TP	97.644,58	FPV	0,00			TR	125.922,06
Titolo 2	Spese in conto capitale	RS	0,00	PR	0,00	R	0,00			EP	0,00
		CP	0,00	PC	0,00	I	0,00	ECP	0,00	EC	0,00
		CS	0,00	TP	0,00	FPV	0,00			TR	0,00

MISSIONE, PROGRAMMA, TITOLO	DENOMINAZIONE	RESIDUI PASSIVI AL 1/1/2017 (RS)		PAGAMENTI IN C/RESIDUI (PR)		RIACCERTAMENTI RESIDUI (R)		RESIDUI PASSIVI DA ESERCIZI PREC. (EP=RS-PR+R+P)			
		PREVISIONI DEFINITIVE DI COMPETENZA (CP)		PAGAMENTI IN C/COMPETENZA (PC)		IMPEGNI (I)		ECONOMIE DI COMPETENZA (ECP=CP-I-FPV)		RESIDUI PASSIVI DA ESERCIZIO DI COMP. (EC=I-PC)	
		PREVISIONI DEFINITIVE DI CASSA (CS)		TOTALE PAGAMENTI (TP=PR+PC)		FONDO PLURIENNALE VINCOLATO (FPV)				TOTALE RESIDUI PASSIVI DA RIPORT. (TR=EP+EC)	
Totale PROGRAMMA 02 Interventi per la disabilità		RS	104.020,51	PR	50.164,36	R	0,00	P	0,00	EP	53.856,15
		CP	120.000,00	PC	47.480,22	I	119.546,13	ECP	453,87	EC	72.065,91
		CS	130.000,00	TP	97.644,58	FPV	0,00			TR	125.922,06
1204	PROGRAMMA 04	Interventi per soggetti a rischio di esclusione sociale									
	Titolo 1	Spese correnti		RS	0,00	PR	0,00	R	0,00	EP	0,00
				CP	1.000,00	PC	0,00	I	0,00	ECP	1.000,00
				CS	1.000,00	TP	0,00	FPV	0,00	TR	0,00
	Titolo 2	Spese in conto capitale		RS	0,00	PR	0,00	R	0,00	EP	0,00
				CP	0,00	PC	0,00	I	0,00	ECP	0,00
				CS	0,00	TP	0,00	FPV	0,00	TR	0,00
Totale PROGRAMMA 04 Interventi per soggetti a rischio di esclusione sociale		RS	0,00	PR	0,00	R	0,00	P	0,00	EP	0,00
		CP	1.000,00	PC	0,00	I	0,00	ECP	1.000,00	EC	0,00
		CS	1.000,00	TP	0,00	FPV	0,00			TR	0,00
1207	PROGRAMMA 07	Programmazione e governo della rete dei servizi socio-sanitari e sociali									
	Titolo 1	Spese correnti		RS	0,00	PR	0,00	R	0,00	EP	0,00
				CP	0,00	PC	0,00	I	0,00	ECP	0,00
				CS	0,00	TP	0,00	FPV	0,00	TR	0,00
	Titolo 2	Spese in conto capitale		RS	0,00	PR	0,00	R	0,00	EP	0,00
				CP	0,00	PC	0,00	I	0,00	ECP	0,00
				CS	0,00	TP	0,00	FPV	0,00	TR	0,00
Totale PROGRAMMA 07 Programmazione e governo della rete dei servizi socio-sanitari e sociali		RS	0,00	PR	0,00	R	0,00	P	0,00	EP	0,00
		CP	0,00	PC	0,00	I	0,00	ECP	0,00	EC	0,00
		CS	0,00	TP	0,00	FPV	0,00			TR	0,00
1209	PROGRAMMA 09	Servizio necroscopico e cimiteriale									

MISSIONE, PROGRAMMA, TITOLO	DENOMINAZIONE	RESIDUI PASSIVI AL 1/1/2017 (RS)		PAGAMENTI IN C/RESIDUI (PR)		RIACCERTAMENTI RESIDUI (R)		RESIDUI PASSIVI DA ESERCIZI PREC. (EP=RS-PR+R+P)	
		PREVISIONI DEFINITIVE DI COMPETENZA (CP)		PAGAMENTI IN C/COMPETENZA (PC)		IMPEGNI (I)		ECONOMIE DI COMPETENZA (ECP=CP-I-FPV)	
		PREVISIONI DEFINITIVE DI CASSA (CS)		TOTALE PAGAMENTI (TP=PR+PC)		FONDO PLURIENNALE VINCOLATO (FPV)		TOTALE RESIDUI PASSIVI DA RIPORT. (TR=EP+EC)	
Titolo 1	Spese correnti	RS	29.792,76	PR	4.878,16	R	0,00	EP	24.914,60
		CP	15.000,00	PC	0,00	I	15.000,00	ECP	0,00
		CS	44.792,76	TP	4.878,16	FPV	0,00	TR	39.914,60
Titolo 2	Spese in conto capitale	RS	0,00	PR	0,00	R	0,00	EP	0,00
		CP	0,00	PC	0,00	I	0,00	ECP	0,00
		CS	0,00	TP	0,00	FPV	0,00	TR	0,00
Totale PROGRAMMA 09	Servizio necroscopico e cimiteriale	RS	29.792,76	PR	4.878,16	R	0,00	P	0,00
		CP	15.000,00	PC	0,00	I	15.000,00	ECP	0,00
		CS	44.792,76	TP	4.878,16	FPV	0,00	TR	39.914,60
Totale MISSIONE 12	Diritti sociali, politiche sociali e famiglia	RS	133.813,27	PR	55.042,52	R	0,00	EP	78.770,75
		CP	136.000,00	PC	47.480,22	I	134.546,13	ECP	1.453,87
		CS	175.792,76	TP	102.522,74	FPV	0,00	TR	165.836,66
MISSIONE 14	Sviluppo economico e competitività								
1404	PROGRAMMA 04	Reti e altri servizi di pubblica utilità							
Titolo 1	Spese correnti	RS	0,00	PR	0,00	R	0,00	EP	0,00
		CP	0,00	PC	0,00	I	0,00	ECP	0,00
		CS	0,00	TP	0,00	FPV	0,00	TR	0,00
Titolo 2	Spese in conto capitale	RS	53.392,00	PR	30.492,00	R	0,00	EP	22.900,00
		CP	0,00	PC	0,00	I	0,00	ECP	0,00
		CS	53.392,00	TP	30.492,00	FPV	0,00	TR	22.900,00
Totale PROGRAMMA 04	Reti e altri servizi di pubblica utilità	RS	53.392,00	PR	30.492,00	R	0,00	P	0,00
		CP	0,00	PC	0,00	I	0,00	ECP	0,00
		CS	53.392,00	TP	30.492,00	FPV	0,00	TR	22.900,00
Totale MISSIONE 14	Sviluppo economico e competitività	RS	53.392,00	PR	30.492,00	R	0,00	EP	22.900,00
		CP	0,00	PC	0,00	I	0,00	ECP	0,00
		CS	53.392,00	TP	30.492,00	FPV	0,00	TR	22.900,00

MISSIONE, PROGRAMMA, TITOLO	DENOMINAZIONE	RESIDUI PASSIVI AL 1/1/2017 (RS)		PAGAMENTI IN C/RESIDUI (PR)		RIACCERTAMENTI RESIDUI (R)		RESIDUI PASSIVI DA ESERCIZI PREC. (EP=RS-PR+R+P)			
		PREVISIONI DEFINITIVE DI COMPETENZA (CP)		PAGAMENTI IN C/COMPETENZA (PC)		IMPEGNI (I)		ECONOMIE DI COMPETENZA (ECP=CP-I-FPV)		RESIDUI PASSIVI DA ESERCIZIO DI COMP. (EC=I-PC)	
		PREVISIONI DEFINITIVE DI CASSA (CS)		TOTALE PAGAMENTI (TP=PR+PC)		FONDO PLURIENNALE VINCOLATO (FPV)				TOTALE RESIDUI PASSIVI DA RIPORT. (TR=EP+EC)	
MISSIONE 17	Energia e diversificazione delle fonti energetiche										
1701	PROGRAMMA 01	Fonti energetiche									
Titolo 1	Spese correnti	RS	14.133,84	PR	4.472,40	R	0,00			EP	9.661,44
		CP	10.000,00	PC	0,00	I	9.336,58	ECP	663,42	EC	9.336,58
		CS	24.133,84	TP	4.472,40	FPV	0,00			TR	18.998,02
Titolo 2	Spese in conto capitale	RS	0,00	PR	0,00	R	0,00			EP	0,00
		CP	0,00	PC	0,00	I	0,00	ECP	0,00	EC	0,00
		CS	0,00	TP	0,00	FPV	0,00			TR	0,00
Totale PROGRAMMA 01 Fonti energetiche		RS	14.133,84	PR	4.472,40	R	0,00	P	0,00	EP	9.661,44
		CP	10.000,00	PC	0,00	I	9.336,58	ECP	663,42	EC	9.336,58
		CS	24.133,84	TP	4.472,40	FPV	0,00			TR	18.998,02
Totale MISSIONE 17 Energia e diversificazione delle fonti energetiche		RS	14.133,84	PR	4.472,40	R	0,00			EP	9.661,44
		CP	10.000,00	PC	0,00	I	9.336,58	ECP	663,42	EC	9.336,58
		CS	24.133,84	TP	4.472,40	FPV	0,00			TR	18.998,02
MISSIONE 50	Debito pubblico										
5002	PROGRAMMA 02	Quota capitale ammortamento mutui e prestiti obbligazionari									
Titolo 4	Rimborso di prestiti	RS	0,00	PR	0,00	R	0,00			EP	0,00
		CP	240.000,00	PC	167.765,37	I	201.997,80	ECP	38.002,20	EC	34.232,43
		CS	240.000,00	TP	167.765,37	FPV	0,00			TR	34.232,43
Totale PROGRAMMA 02 Quota capitale ammortamento mutui e prestiti obbligazionari		RS	0,00	PR	0,00	R	0,00	P	0,00	EP	0,00
		CP	240.000,00	PC	167.765,37	I	201.997,80	ECP	38.002,20	EC	34.232,43
		CS	240.000,00	TP	167.765,37	FPV	0,00			TR	34.232,43

MISSIONE, PROGRAMMA, TITOLO	DENOMINAZIONE	RESIDUI PASSIVI AL 1/1/2017 (RS)		PAGAMENTI IN C/RESIDUI (PR)		RIACCERTAMENTI RESIDUI (R)		RESIDUI PASSIVI DA ESERCIZI PREC. (EP=RS-PR+R+P)			
		PREVISIONI DEFINITIVE DI COMPETENZA (CP)		PAGAMENTI IN C/COMPETENZA (PC)		IMPEGNI (I)		ECONOMIE DI COMPETENZA (ECP=CP-I-FPV)		RESIDUI PASSIVI DA ESERCIZIO DI COMP. (EC=I-PC)	
		PREVISIONI DEFINITIVE DI CASSA (CS)		TOTALE PAGAMENTI (TP=PR+PC)		FONDO PLURIENNALE VINCOLATO (FPV)				TOTALE RESIDUI PASSIVI DA RIPORT. (TR=EP+EC)	
Totale MISSIONE 50	Debito pubblico	RS	0,00	PR	0,00	R	0,00	EP	0,00		
		CP	240.000,00	PC	167.765,37	I	201.997,80	ECP	38.002,20		
		CS	240.000,00	TP	167.765,37	FPV	0,00	TR	34.232,43		
MISSIONE 60	Anticipazioni finanziarie										
6001	PROGRAMMA 01	Restituzione anticipazione di tesoreria									
Titolo 1	Spese correnti	RS	0,00	PR	0,00	R	0,00	EP	0,00		
		CP	0,00	PC	0,00	I	0,00	ECP	0,00		
		CS	0,00	TP	0,00	FPV	0,00	TR	0,00		
Titolo 5	Chiusura Anticipazioni da istituto tesoriere/cassiere	RS	89.378,17	PR	89.378,17	R	0,00	EP	0,00		
		CP	2.000.000,00	PC	0,00	I	373.129,14	ECP	1.626.870,86		
		CS	2.089.378,17	TP	89.378,17	FPV	0,00	TR	373.129,14		
Totale PROGRAMMA 01	Restituzione anticipazione di tesoreria	RS	89.378,17	PR	89.378,17	R	0,00	P	0,00		
		CP	2.000.000,00	PC	0,00	I	373.129,14	ECP	1.626.870,86		
		CS	2.089.378,17	TP	89.378,17	FPV	0,00	TR	373.129,14		
Totale MISSIONE 60	Anticipazioni finanziarie	RS	89.378,17	PR	89.378,17	R	0,00	EP	0,00		
		CP	2.000.000,00	PC	0,00	I	373.129,14	ECP	1.626.870,86		
		CS	2.089.378,17	TP	89.378,17	FPV	0,00	TR	373.129,14		
MISSIONE 99	Servizi per conto terzi										
9901	PROGRAMMA 01	Servizi per conto terzi e Partite di giro									
Titolo 7	Spese per conto terzi e partite di giro	RS	79.066,36	PR	74.890,36	R	-4.176,00	EP	0,00		
		CP	2.961.800,00	PC	637.187,70	I	719.584,49	ECP	2.242.215,51		
		CS	2.998.428,81	TP	712.078,06	FPV	0,00	TR	82.396,79		

MISSIONE, PROGRAMMA, TITOLO	DENOMINAZIONE	RESIDUI PASSIVI AL 1/1/2017 (RS)		PAGAMENTI IN C/RESIDUI (PR)		RIACCERTAMENTI RESIDUI (R)		RESIDUI PASSIVI DA ESERCIZI PREC. (EP=RS-PR+R+P)			
		PREVISIONI DEFINITIVE DI COMPETENZA (CP)		PAGAMENTI IN C/COMPETENZA (PC)		IMPEGNI (I)		ECONOMIE DI COMPETENZA (ECP=CP-I-FPV)			
		PREVISIONI DEFINITIVE DI CASSA (CS)		TOTALE PAGAMENTI (TP=PR+PC)		FONDO PLURIENNALE VINCOLATO (FPV)		TOTALE RESIDUI PASSIVI DA RIPORT. (TR=EP+EC)			
Totale PROGRAMMA 01	Servizi per conto terzi e Partite di giro	RS	79.066,36	PR	74.890,36	R	-4.176,00	P	0,00	EP	0,00
		CP	2.961.800,00	PC	637.187,70	I	719.584,49	ECP	2.242.215,51	EC	82.396,79
		CS	2.998.428,81	TP	712.078,06	FPV	0,00			TR	82.396,79
Totale MISSIONE 99	Servizi per conto terzi	RS	79.066,36	PR	74.890,36	R	-4.176,00			EP	0,00
		CP	2.961.800,00	PC	637.187,70	I	719.584,49	ECP	2.242.215,51	EC	82.396,79
		CS	2.998.428,81	TP	712.078,06	FPV	0,00			TR	82.396,79
	TOTALE MISSIONI	RS	10.305.967,86	PR	2.975.601,05	R	-63.730,32			EP	7.266.636,49
		CP	12.721.292,66	PC	3.674.981,82	I	6.786.353,39	ECP	5.862.575,78	EC	3.111.371,57
		CS	18.405.676,78	TP	6.650.582,87	FPV	72.363,49			TR	10.378.008,06
	TOTALE GENERALE DELLE SPESE	RS	10.305.967,86	PR	2.975.601,05	R	-63.730,32			EP	7.266.636,49
		CP	12.875.287,13	PC	3.674.981,82	I	6.786.353,39	ECP	5.862.575,78	EC	3.111.371,57
		CS	18.405.676,78	TP	6.650.582,87	FPV	72.363,49			TR	10.378.008,06

CONTO DEL BILANCIO - RIEPILOGO GENERALE DELLE SPESE PER MISSIONI

MISSIONE, PROGRAMMA, TITOLO	DENOMINAZIONE	RESIDUI PASSIVI AL 1/1/2017 (RS)		PAGAMENTI IN C/RESIDUI (PR)		RIACCERTAMENTI RESIDUI (R)		RESIDUI PASSIVI DA ESERCIZI PREC. (EP=RS-PR+R)	
		PREVISIONI DEFINITIVE DI COMPETENZA (CP)		PAGAMENTI IN C/COMPETENZA (PC)		IMPEGNI (I)		ECONOMIE DI COMPETENZA (ECP=CP-I-FPV)	
		PREVISIONI DEFINITIVE DI CASSA (CS)		TOTALE PAGAMENTI (TP=PR+PC)		FONDO PLURIENNALE VINCOLATO (FPV)		TOTALE RESIDUI PASSIVI DA RIPORT. (TR=EP+EC)	
DISAVANZO DI AMMINISTRAZIONE		CP	153.994,47						
Missione 01	Servizi istituzionali, generali e di gestione	RS	2.687.304,56	PR	503.603,45	R	-32.566,29	EP	2.151.134,82
		CP	2.412.227,96	PC	1.236.001,34	I	1.627.206,34	ECP	712.658,13
		CS	4.286.910,55	TP	1.739.604,79	FPV	72.363,49	EC	391.205,00
								TR	2.542.339,82
Missione 03	Ordine pubblico e sicurezza	RS	171.701,69	PR	167.556,57	R	0,00	EP	4.145,12
		CP	134.500,00	PC	97.366,89	I	132.231,58	ECP	2.268,42
		CS	270.404,16	TP	264.923,46	FPV	0,00	EC	34.864,69
								TR	39.009,81
Missione 04	Istruzione e diritto allo studio	RS	185.880,07	PR	79.794,69	R	0,00	EP	106.085,38
		CP	270.000,00	PC	117.329,28	I	246.898,98	ECP	23.101,02
		CS	426.415,02	TP	197.123,97	FPV	0,00	EC	129.569,70
								TR	235.655,08
Missione 05	Tutela e valorizzazione dei beni e attività culturali	RS	78.185,80	PR	52.479,40	R	0,00	EP	25.706,40
		CP	618.807,00	PC	0,00	I	8.807,00	ECP	610.000,00
		CS	486.992,80	TP	52.479,40	FPV	0,00	EC	8.807,00
								TR	34.513,40
Missione 06	Politiche giovanili, sport e tempo libero	RS	167.189,60	PR	141.879,37	R	0,00	EP	25.310,23
		CP	37.563,20	PC	7.600,00	I	37.563,20	ECP	0,00
		CS	204.752,80	TP	149.479,37	FPV	0,00	EC	29.963,20
								TR	55.273,43
Missione 07	Turismo	RS	138.581,00	PR	22.446,16	R	-598,84	EP	115.536,00
		CP	178.907,50	PC	29.000,00	I	176.980,08	ECP	1.927,42
		CS	239.875,00	TP	51.446,16	FPV	0,00	EC	147.980,08
								TR	263.516,08

Allegato n.10 - Rendiconto della gestione

MISSIONE, PROGRAMMA, TITOLO	DENOMINAZIONE	RESIDUI PASSIVI AL 1/1/2017 (RS)		PAGAMENTI IN C/RESIDUI (PR)		RIACCERTAMENTI RESIDUI (R)		RESIDUI PASSIVI DA ESERCIZI PREC. (EP=RS-PR+R)			
		PREVISIONI DEFINITIVE DI COMPETENZA (CP)		PAGAMENTI IN C/COMPETENZA (PC)		IMPEGNI (I)		ECONOMIE DI COMPETENZA (ECP=CP-I-FPV)		RESIDUI PASSIVI DA ESERCIZIO DI COMP. (EC=I-PC)	
		PREVISIONI DEFINITIVE DI CASSA (CS)		TOTALE PAGAMENTI (TP=PR+PC)		FONDO PLURIENNALE VINCOLATO (FPV)				TOTALE RESIDUI PASSIVI DA RIPORT. (TR=EP+EC)	
Missione 08	Assetto del territorio ed edilizia abitativa	RS	911.013,13	PR	111.748,19	R	0,00		EP	799.264,94	
		CP	440.000,00	PC	33.525,19	I	257.282,24	ECP	182.717,76	EC	223.757,05
		CS	930.110,72	TP	145.273,38	FPV	0,00			TR	1.023.021,99
Missione 09	Sviluppo sostenibile e tutela del territorio e dell'ambiente	RS	3.854.096,05	PR	1.137.340,09	R	-922,40		EP	2.715.833,56	
		CP	2.790.287,00	PC	1.137.043,66	I	2.408.088,60	ECP	382.198,40	EC	1.271.044,94
		CS	3.926.471,14	TP	2.274.383,75	FPV	0,00			TR	3.986.878,50
Missione 10	Trasporti e diritto alla mobilità	RS	1.642.954,50	PR	440.557,68	R	-25.466,79		EP	1.176.930,03	
		CP	465.200,00	PC	163.462,17	I	426.705,23	ECP	38.494,77	EC	263.243,06
		CS	1.927.341,19	TP	604.019,85	FPV	0,00			TR	1.440.173,09
Missione 11	Soccorso civile	RS	99.277,82	PR	63.920,00	R	0,00		EP	35.357,82	
		CP	26.000,00	PC	1.220,00	I	25.996,00	ECP	4,00	EC	24.776,00
		CS	125.277,82	TP	65.140,00	FPV	0,00			TR	60.133,82
Missione 12	Diritti sociali, politiche sociali e famiglia	RS	133.813,27	PR	55.042,52	R	0,00		EP	78.770,75	
		CP	136.000,00	PC	47.480,22	I	134.546,13	ECP	1.453,87	EC	87.065,91
		CS	175.792,76	TP	102.522,74	FPV	0,00			TR	165.836,66
Missione 14	Sviluppo economico e competitività	RS	53.392,00	PR	30.492,00	R	0,00		EP	22.900,00	
		CP	0,00	PC	0,00	I	0,00	ECP	0,00	EC	0,00
		CS	53.392,00	TP	30.492,00	FPV	0,00			TR	22.900,00
Missione 17	Energia e diversificazione delle fonti energetiche	RS	14.133,84	PR	4.472,40	R	0,00		EP	9.661,44	
		CP	10.000,00	PC	0,00	I	9.336,58	ECP	663,42	EC	9.336,58
		CS	24.133,84	TP	4.472,40	FPV	0,00			TR	18.998,02

Allegato n.10 - Rendiconto della gestione

MISSIONE, PROGRAMMA, TITOLO	DENOMINAZIONE	RESIDUI PASSIVI AL 1/1/2017 (RS)		PAGAMENTI IN C/RESIDUI (PR)		RIACCERTAMENTI RESIDUI (R)		RESIDUI PASSIVI DA ESERCIZI PREC. (EP=RS-PR+R)			
		PREVISIONI DEFINITIVE DI COMPETENZA (CP)		PAGAMENTI IN C/COMPETENZA (PC)		IMPEGNI (I)		ECONOMIE DI COMPETENZA (ECP=CP-I-FPV)		RESIDUI PASSIVI DA ESERCIZIO DI COMP. (EC=I-PC)	
		PREVISIONI DEFINITIVE DI CASSA (CS)		TOTALE PAGAMENTI (TP=PR+PC)		FONDO PLURIENNALE VINCOLATO (FPV)				TOTALE RESIDUI PASSIVI DA RIPORT. (TR=EP+EC)	
Missione 50	Debito pubblico	RS	0,00	PR	0,00	R	0,00			EP	0,00
		CP	240.000,00	PC	167.765,37	I	201.997,80	ECP	38.002,20	EC	34.232,43
		CS	240.000,00	TP	167.765,37	FPV	0,00			TR	34.232,43
Missione 60	Anticipazioni finanziarie	RS	89.378,17	PR	89.378,17	R	0,00			EP	0,00
		CP	2.000.000,00	PC	0,00	I	373.129,14	ECP	1.626.870,86	EC	373.129,14
		CS	2.089.378,17	TP	89.378,17	FPV	0,00			TR	373.129,14
Missione 99	Servizi per conto terzi	RS	79.066,36	PR	74.890,36	R	-4.176,00			EP	0,00
		CP	2.961.800,00	PC	637.187,70	I	719.584,49	ECP	2.242.215,51	EC	82.396,79
		CS	2.998.428,81	TP	712.078,06	FPV	0,00			TR	82.396,79
TOTALE MISSIONI		RS	10.305.967,86	PR	2.975.601,05	R	-63.730,32			EP	7.266.636,49
		CP	12.721.292,66	PC	3.674.981,82	I	6.786.353,39	ECP	5.862.575,78	EC	3.111.371,57
		CS	18.405.676,78	TP	6.650.582,87	FPV	72.363,49			TR	10.378.008,06
TOTALE GENERALE DELLE SPESE		RS	10.305.967,86	PR	2.975.601,05	R	-63.730,32			EP	7.266.636,49
		CP	12.875.287,13	PC	3.674.981,82	I	6.786.353,39	ECP	5.862.575,78	EC	3.111.371,57
		CS	18.405.676,78	TP	6.650.582,87	FPV	72.363,49			TR	10.378.008,06

CONTO DEL BILANCIO - RIEPILOGO GENERALE DELLE SPESE

TITOLO	DENOMINAZIONE	RESIDUI PASSIVI AL 1/1/2017 (RS)		PAGAMENTI IN C/RESIDUI (PR)		RIACCERTAMENTI RESIDUI (R)		RESIDUI PASSIVI DA ESERCIZI PREC. (EP=RS-PR+R)	
		PREVISIONI DEFINITIVE DI COMPETENZA (CP)		PAGAMENTI IN C/COMPETENZA (PC)		IMPEGNI (I)		ECONOMIE DI COMPETENZA (ECP=CP-I-FPV)	
		PREVISIONI DEFINITIVE DI CASSA (CS)		TOTALE PAGAMENTI (TP=PR+PC)		FONDO PLURIENNALE VINCOLATO (FPV)		TOTALE RESIDUI PASSIVI DA RIPORT. (TR=EP+EC)	
DISAVANZO DI AMMINISTRAZIONE		CP	153.994,47						
Titolo 1	Spese correnti	RS	6.284.333,56	PR	1.996.951,23	R	-58.235,92	EP	4.229.146,41
		CP	5.509.108,66	PC	2.700.137,40	I	4.653.291,72	ECP	783.453,45
		CS	8.225.561,58	TP	4.697.088,63	FPV	72.363,49	TR	6.182.300,73
Titolo 2	Spese in conto capitale	RS	3.853.189,77	PR	814.381,29	R	-1.318,40	EP	3.037.490,08
		CP	2.010.384,00	PC	169.891,35	I	838.350,24	ECP	1.172.033,76
		CS	4.852.308,22	TP	984.272,64	FPV	0,00	TR	3.705.948,97
Titolo 4	Rimborso di prestiti	RS	0,00	PR	0,00	R	0,00	EP	0,00
		CP	240.000,00	PC	167.765,37	I	201.997,80	ECP	38.002,20
		CS	240.000,00	TP	167.765,37	FPV	0,00	TR	34.232,43
Titolo 5	Chiusura Anticipazioni da istituto tesoriere/cassiere	RS	89.378,17	PR	89.378,17	R	0,00	EP	0,00
		CP	2.000.000,00	PC	0,00	I	373.129,14	ECP	1.626.870,86
		CS	2.089.378,17	TP	89.378,17	FPV	0,00	TR	373.129,14
Titolo 7	Spese per conto terzi e partite di giro	RS	79.066,36	PR	74.890,36	R	-4.176,00	EP	0,00
		CP	2.961.800,00	PC	637.187,70	I	719.584,49	ECP	2.242.215,51
		CS	2.998.428,81	TP	712.078,06	FPV	0,00	TR	82.396,79
TOTALE TITOLI		RS	10.305.967,86	PR	2.975.601,05	R	-63.730,32	EP	7.266.636,49
		CP	12.721.292,66	PC	3.674.981,82	I	6.786.353,39	ECP	5.862.575,78
		CS	18.405.676,78	TP	6.650.582,87	FPV	72.363,49	TR	10.378.008,06

Allegato n.10 - Rendiconto della gestione

TITOLO	DENOMINAZIONE	RESIDUI PASSIVI AL 1/1/2017 (RS)	PAGAMENTI IN C/RESIDUI (PR)	RIACCERTAMENTI RESIDUI (R)		RESIDUI PASSIVI DA ESERCIZI PREC. (EP=RS-PR+R)
		PREVISIONI DEFINITIVE DI COMPETENZA (CP)	PAGAMENTI IN C/COMPETENZA (PC)	IMPEGNI (I)	ECONOMIE DI COMPETENZA (ECP=CP-I-FPV)	RESIDUI PASSIVI DA ESERCIZIO DI COMP. (EC=I-PC)
		PREVISIONI DEFINITIVE DI CASSA (CS)	TOTALE PAGAMENTI (TP=PR+PC)	FONDO PLURIENNALE VINCOLATO (FPV)		TOTALE RESIDUI PASSIVI DA RIPORT. (TR=EP+EC)
TOTALE GENERALE DELLE SPESE		RS 10.305.967,86	PR 2.975.601,05	R -63.730,32		EP 7.266.636,49
		CP 12.875.287,13	PC 3.674.981,82	I 6.786.353,39	ECP 5.862.575,78	EC 3.111.371,57
		CS 18.405.676,78	TP 6.650.582,87	FPV 72.363,49		TR 10.378.008,06

QUADRO GENERALE RIASSUNTIVO

ENTRATE	ACCERTAMENTI	INCASSI	SPESE	IMPEGNI	PAGAMENTO
Fondo di cassa all'inizio dell'esercizio		0,00			
Utilizzo avanzo presunto di amministrazione	0,00		Disavanzo di amministrazione	153.994,47	
Fondo pluriennale vincolato di parte corrente	135.421,02				
Fondo pluriennale vincolato in c/capitale	0,00				
TIT. 1 - Entrate correnti di natura tributaria, contributiva e perequativa	4.143.211,34	3.953.918,94	TIT. 1 - Spese correnti	4.653.291,72	4.697.088,63
TIT. 2 - Trasferimenti correnti	532.045,79	546.861,13	Fondo pluriennale vincolato di parte corrente	72.363,49	
TIT. 3 - Entrate extratributarie	431.957,23	525.385,40			
TIT. 4 - Entrate in conto capitale	854.256,44	538.160,66	TIT. 2 - Spese in conto capitale	838.350,24	984.272,64
			Fondo pluriennale vincolato in c/capitale	0,00	
TIT. 5 - Entrate da riduzione di attività finanziarie	0,00	0,00	TIT. 3 - Spese per incremento di attività finanziarie	0,00	0,00
Totale entrate finali	5.961.470,80	5.564.326,13	Totale spese finali	5.564.005,45	5.681.361,27
TIT. 6 - Accensione di prestiti	0,00	0,00	TIT. 4 - Rimborso di prestiti	201.997,80	167.765,37
TIT. 7 - Anticipazioni da istituto tesoriere/cassiere	373.129,14	373.129,14	TIT. 5 - Chiusura Anticipazioni da istituto tesoriere/cassiere	373.129,14	89.378,17
TIT. 9 - Entrate per conto di terzi e partite di giro	719.589,39	713.127,60	TIT. 7 - Spese per conto terzi e partite di giro	719.584,49	712.078,06
Totale entrate dell'esercizio	7.054.189,33	6.650.582,87	Totale spese dell'esercizio	6.858.716,88	6.650.582,87
TOTALE COMPLESSIVO ENTRATE	7.189.610,35	6.650.582,87	TOTALE COMPLESSIVO SPESE	7.012.711,35	6.650.582,87
DISAVANZO DELL'ESERCIZIO	0,00		AVANZO DI COMPETENZA/FONDO DI CASSA	176.899,00	0,00
TOTALE A PAREGGIO	7.189.610,35	6.650.582,87	TOTALE A PAREGGIO	7.189.610,35	6.650.582,87

VERIFICA EQUILIBRI

EQUILIBRIO ECONOMICO-FINANZIARIO			COMPETENZA (ACCERT.E IMPEGNI IMPUTATI AL 2017)
Fondo di cassa all'inizio dell'esercizio			0,00
A) Fondo pluriennale vincolato per spese correnti iscritto in entrata	(+)		135.421,02
AA) Recupero disavanzo di amministrazione esercizio precedente	(+)		0,00
B) Entrate Titoli 1.00 - 2.00 - 3.00 <i>di cui per estinzione anticipata di prestiti</i>	(+)		5.107.214,36 0,00
C) Entrate Titolo 4.02.06 - Contributi agli investimenti direttamente destinati al rimborso dei prestiti da amministrazioni pubbliche	(+)		0,00
D) Spese Titolo 1.00 - Spese correnti	(-)		4.653.291,72
DD) Fondo pluriennale vincolato di parte corrente (di spesa)	(-)		72.363,49
E) Spese Titolo 2.04 - Trasferimenti in conto capitale	(-)		0,00
F) Spese Titolo 4.00 - Quote di capitale amm.to dei mutui e prestiti obbligazionari <i>di cui per estinzione anticipata di prestiti</i>	(-)		201.997,80 0,00
G) Somma finale (G=A-AA+B+C-D-DD-E-F)			314.982,37
ALTRE POSTE DIFFERENZIALI, PER ECCEZIONI PREVISTE DA NORME DI LEGGE E DAI PRINCIPI CONTABILI, CHE HANNO EFFETTO SULL' EQUILIBRIO EX ARTICOLO 162, COMMA 6, DEL TESTO UNICO DELLE LEGGI SULL'ORDINAMENTO DEGLI ENTI LOCALI			
H) Utilizzo avanzo di amministrazione per spese correnti <i>di cui per estinzione anticipata di prestiti</i>	(+)		0,00 0,00
I) Entrate di parte capitale destinate a spese correnti in base a specifiche disposizioni di legge o dei principi contabili <i>di cui per estinzione anticipata di prestiti</i>	(+)		0,00 0,00
L) Entrate di parte corrente destinate a spese di investimento in base a specifiche disposizioni di legge o dei principi contabili	(-)		0,00
M) Entrate da accensione di prestiti destinate a estinzione anticipata dei prestiti	(+)		0,00
EQUILIBRIO DI PARTE CORRENTE (*)		O=G+H+I-L+M	314.982,37

VERIFICA EQUILIBRI

EQUILIBRIO ECONOMICO-FINANZIARIO			COMPETENZA (ACCERT.E IMPEGNI IMPUTATI AL 2017)
P) Utilizzo avanzo di amministrazione per spese di investimento	(+)		0,00
Q) Fondo pluriennale vincolato per spese in conto capitale iscritto in entrata	(+)		0,00
R) Entrate Titoli 4.00-5.00-6.00	(+)		854.256,44
C) Entrate Titolo 4.02.06 - Contributi agli investimenti direttamente destinati al rimborso dei prestiti da amministrazioni pubbliche	(-)		0,00
I) Entrate di parte capitale destinate a spese correnti in base a specifiche disposizioni di legge o dei principi contabili	(-)		0,00
S1) Entrate Titolo 5.02 per Riscossioni di crediti	(-)		0,00
S2) Entrate Titolo 5.03 per Riscossione crediti di medio-lungo termine	(-)		0,00
T) Entrate Titolo 5.04 relative a Altre entrate per riduzioni di attività finanziarie	(-)		0,00
L) Entrate di parte corrente destinate a spese di investimento in base a specifiche disposizioni di legge o dei principi contabili	(+)		0,00
U) Spese Titolo 2.00 - Spese in conto capitale	(-)		838.350,24
UU) Fondo pluriennale vincolato in c/capitale (di spesa)	(-)		0,00
V) Spese Titolo 3.01 per Acquisizioni di attività finanziarie	(+)		0,00
E) Spese Titolo 2.04 - Trasferimenti in conto capitale	(+)		0,00
EQUILIBRIO DI PARTE CAPITALE		Z = P+Q+R-C-I-S1-S2-T+L-U-UU-V+E	15.906,20
S1) Entrate Titolo 5.02 per Riscossioni di crediti	(+)		0,00
S2) Entrate Titolo 5.03 per Riscossione crediti di medio-lungo termine	(+)		0,00
T) Entrate Titolo 5.04 relative a Altre entrate per riduzioni di attività finanziarie	(+)		0,00
X1) Spese Titolo 3.02 per Concessione crediti di breve termine	(-)		0,00
X2) Spese Titolo 3.03 per Concessione crediti di medio-lungo termine	(-)		0,00
Y) Spese Titolo 3.04 per Altre spese per incremento di attività finanziarie	(-)		0,00
EQUILIBRIO FINALE		W = O+Z+S1+S2+T-X1-X2-Y	330.888,57

(*) La somma algebrica finale non può essere inferiore a zero per il rispetto della disposizione di cui all'articolo 162 del testo unico delle leggi sull'ordinamento degli enti locali.

CONTO ECONOMICO

CONTO ECONOMICO	ANNO 2017	ANNO 2016
A) COMPONENTI POSITIVI DELLA GESTIONE		
1) Proventi da tributi	0,00	0,00
2) Proventi da fondi perequativi	0,00	0,00
3) Proventi da trasferimenti e contributi	0,00	0,00
a) Proventi da trasferimenti correnti	0,00	0,00
b) Quota annuale di contributi agli investimenti	0,00	0,00
c) Contributi agli investimenti	0,00	0,00
4) Ricavi delle vendite e prestazioni e proventi da servizi pubblici	0,00	0,00
a) Proventi derivanti dalla gestione dei beni	0,00	0,00
b) Ricavi della vendita di beni	0,00	0,00
c) Ricavi e proventi dalla prestazione di servizi	0,00	0,00
5) Variazioni nelle rimanenze di prodotti in corso di lavorazione, etc. (+/-)	0,00	0,00
6) Variazione dei lavori in corso su ordinazione	0,00	0,00
7) Incrementi di immobilizzazioni per lavori interni	0,00	0,00
8) Altri ricavi e proventi diversi	0,00	0,00
TOTALE COMPONENTI POSITIVI DELLA GESTIONE (A)	0,00	0,00
B) COMPONENTI NEGATIVI DELLA GESTIONE		
9) Acquisto di materie prime e/o beni di consumo	0,00	0,00
10) Prestazioni di servizi	0,00	0,00
11) Utilizzo beni di terzi	0,00	0,00
12) Trasferimenti e contributi	0,00	0,00
a) Trasferimenti correnti	0,00	0,00
b) Contributi agli investimenti ad altre Amministrazioni pubb.	0,00	0,00
c) Contributi agli investimenti ad altri soggetti	0,00	0,00

CONTO ECONOMICO	ANNO 2017	ANNO 2016
13) Personale	0,00	0,00
14) Ammortamenti e svalutazioni	0,00	0,00
a) Ammortamenti di immobilizzazioni Immateriali	0,00	0,00
b) Ammortamenti di immobilizzazioni materiali	0,00	0,00
c) Altre svalutazioni delle immobilizzazioni	0,00	0,00
d) Svalutazione dei crediti	0,00	0,00
15) Variazioni nelle rimanenze di materie prime e/o beni di consumo (+/-)	0,00	0,00
16) Accantonamenti per rischi	0,00	0,00
17) Altri accantonamenti	0,00	0,00
18) Oneri diversi di gestione	0,00	0,00
TOTALE COMPONENTI NEGATIVI DELLA GESTIONE (B)	0,00	0,00
DIFFERENZA FRA COMP. POSITIVI E NEGATIVI DELLA GESTIONE (A-B)	0,00	0,00
C) PROVENTI ED ONERI FINANZIARI		
<u>Proventi finanziari</u>		
19) Proventi da partecipazioni	0,00	0,00
a) da società controllate	0,00	0,00
b) da società partecipate	0,00	0,00
c) da altri soggetti	0,00	0,00
20) Altri proventi finanziari	0,00	0,00
Totale proventi finanziari	0,00	0,00
<u>Oneri finanziari</u>		
21) Interessi ed altri oneri finanziari	0,00	0,00
a) Interessi passivi	0,00	0,00
b) Altri oneri finanziari	0,00	0,00
Totale oneri finanziari	0,00	0,00
TOTALE PROVENTI ED ONERI FINANZIARI (C)	0,00	0,00
D) RETTIFICHE DI VALORE ATTIVITA' FINANZIARIE		

CONTO ECONOMICO	ANNO 2017	ANNO 2016
22) Rivalutazioni	0,00	0,00
23) Svalutazioni	0,00	0,00
TOTALE RETTIFICHE (D)	0,00	0,00
E) PROVENTI ED ONERI STRAORDINARI		
24) Proventi straordinari	0,00	0,00
a) Proventi da permessi di costruire	0,00	0,00
b) Proventi da trasferimenti in conto capitale	0,00	0,00
c) Sopravvenienze attive e insussistenze del passivo	0,00	0,00
d) Plusvalenze patrimoniali	0,00	0,00
e) Altri proventi straordinari	0,00	0,00
Totale proventi straordinari	0,00	0,00
25) Oneri straordinari	0,00	0,00
a) Trasferimenti in conto capitale	0,00	0,00
b) Sopravvenienze passive e insussistenze dell'attivo	0,00	0,00
c) Minusvalenze patrimoniali	0,00	0,00
d) Altri oneri straordinari	0,00	0,00
Totale oneri straordinari	0,00	0,00
TOTALE PROVENTI ED ONERI STRAORDINARI (E)	0,00	0,00
RISULTATO PRIMA DELLE IMPOSTE (A-B+C+D+E)	0,00	0,00
26) Imposte (*)	0,00	0,00
27) RISULTATO DELL'ESERCIZIO	0,00	0,00

STATO PATRIMONIALE - ATTIVO

STATO PATRIMONIALE - (ATTIVO)	ANNO 2017	ANNO 2016
A) CREDITI vs.LO STATO ED ALTRE AMMINISTRAZIONI PUBBLICHE PER LA PARTECIPAZIONE AL FONDO DI DOTAZIONE	0,00	0,00
TOTALE CREDITI vs PARTECIPANTI (A)	0,00	0,00
B) IMMOBILIZZAZIONI		
I) Immobilizzazioni immateriali		
1) Costi di impianto e di ampliamento	0,00	0,00
2) Costi di ricerca sviluppo e pubblicità	0,00	0,00
3) Diritti di brevetto ed utilizzazione opere dell'ingegno	0,00	0,00
4) Concessioni, licenze, marchi e diritti simile	0,00	0,00
5) Avviamento	0,00	0,00
6) Immobilizzazioni in corso ed acconti	0,00	0,00
9) Altre	0,00	0,00
Totale immobilizzazioni immateriali	0,00	0,00
II) Immobilizzazioni materiali		
1) Beni demaniali	0,00	0,00
1.1) Terreni	0,00	0,00
1.2) Fabbricati	0,00	0,00
1.3) Infrastrutture	0,00	0,00
1.9) Altri beni demaniali	0,00	0,00
III 2) Altre immobilizzazioni materiali	0,00	0,00
2.1) Terreni	0,00	0,00
a) di cui in leasing finanziario	0,00	0,00
2.2) Fabbricati	0,00	0,00
a) di cui in leasing finanziario	0,00	0,00

STATO PATRIMONIALE - (ATTIVO)	ANNO 2017	ANNO 2016
2.3) Impianti e macchinari	0,00	0,00
a) di cui in leasing finanziario	0,00	0,00
2.4) Attrezzature industriali e commerciali	0,00	0,00
2.5) Mezzi di trasporto	0,00	0,00
2.6) Macchine per ufficio e hardware	0,00	0,00
2.7) Mobili e arredi	0,00	0,00
2.8) Infrastrutture	0,00	0,00
2.9) Diritti reali di godimento	0,00	0,00
2.99) Altri beni materiali	0,00	0,00
3) Immobilizzazioni in corso ed acconti	0,00	0,00
Totale immobilizzazioni materiali	0,00	0,00
IV) Immobilizzazioni Finanziarie		
1) Partecipazioni in	0,00	0,00
a) imprese controllate	0,00	0,00
b) imprese partecipate	0,00	0,00
c) altri soggetti	0,00	0,00
2) Crediti verso	0,00	0,00
a) altre amministrazioni pubbliche	0,00	0,00
b) imprese controllate	0,00	0,00
c) imprese partecipate	0,00	0,00
d) altri soggetti	0,00	0,00
3) Altri titoli	0,00	0,00
Totale immobilizzazioni finanziarie	0,00	0,00
TOTALE IMMOBILIZZAZIONI (B)	0,00	0,00
C) ATTIVO CIRCOLANTE		
I) Rimanenze	0,00	0,00
Totale rimanenze	0,00	0,00

STATO PATRIMONIALE - (ATTIVO)	ANNO 2017	ANNO 2016
II) Crediti		
1) Crediti di natura tributaria	0,00	0,00
a) Crediti da tributi destinati al finanziamento della sanità	0,00	0,00
b) Altri crediti da tributi	0,00	0,00
c) Crediti da Fondi perequativi	0,00	0,00
2) Crediti per trasferimenti e contributi	0,00	0,00
a) verso amministrazioni pubbliche	0,00	0,00
b) imprese controllate	0,00	0,00
c) imprese partecipate	0,00	0,00
d) verso altri soggetti	0,00	0,00
3) Verso clienti ed utenti	0,00	0,00
4) Altri Crediti	0,00	0,00
a) verso l'erario	0,00	0,00
b) per attività svolta per c/terzi	0,00	0,00
c) altri	0,00	0,00
Totale crediti	0,00	0,00
III) Attività finanziarie che non costituiscono immobilizzi		
1) Partecipazioni	0,00	0,00
2) Altri titoli	0,00	0,00
Totale attività finanziarie che non costituiscono immobilizzi	0,00	0,00
IV) Disponibilità liquide		
1) Conto di tesoreria	0,00	0,00
a) Istituto tesoriere	0,00	0,00
b) presso Banca d'Italia	0,00	0,00
2) Altri depositi bancari e postali	0,00	0,00
3) Denaro e valori in cassa	0,00	0,00
4) Altri conti presso la tesoreria statale intestati all'ente	0,00	0,00

STATO PATRIMONIALE - (ATTIVO)		ANNO 2017	ANNO 2016
	Totale disponibilità liquide	0,00	0,00
	TOTALE ATTIVO CIRCOLANTE (C)	0,00	0,00
D) RATEI E RISCONTI			
1) Ratei attivi		0,00	0,00
2) Risconti attivi		0,00	0,00
	TOTALE RATEI E RISCONTI (D)	0,00	0,00
	TOTALE DELL'ATTIVO (A+B+C+D)	0,00	0,00

STATO PATRIMONIALE - PASSIVO

STATO PATRIMONIALE - (PASSIVO)	ANNO 2017	ANNO 2016
A) PATRIMONIO NETTO		
I) Fondo di dotazione	0,00	0,00
II) Riserve	0,00	0,00
a) da risultato economico di esercizi precedenti	0,00	0,00
b) da capitale	0,00	0,00
c) da permessi di costruire	0,00	0,00
d) riserve indisponibili per beni demaniali e patrimoniali indisponibili e per i beni culturali	0,00	0,00
e) altre riserve indisponibili	0,00	0,00
III) Risultato economico dell'esercizio	0,00	0,00
TOTALE PATRIMONIO NETTO (A)	0,00	0,00
B) FONDI PER RISCHI ED ONERI		
1) Per trattamento di quiescenza	0,00	0,00
2) Per imposte	0,00	0,00
3) Altri	0,00	0,00
TOTALE FONDI RISCHI ED ONERI (B)	0,00	0,00
C) TRATTAMENTO DI FINE RAPPORTO		
TOTALE T.F.R. (C)	0,00	0,00
D) DEBITI		
1) Debiti da finanziamento	0,00	0,00
a) prestiti obbligazionari	0,00	0,00
b) v/ altre amministrazioni pubbliche	0,00	0,00
c) verso banche e tesoriere	0,00	0,00
d) verso altri finanziatori	0,00	0,00
2) Debiti verso fornitori	0,00	0,00

STATO PATRIMONIALE - (PASSIVO)	ANNO 2017	ANNO 2016
3) Acconti	0,00	0,00
4) Debiti per trasferimenti e contributi	0,00	0,00
a) enti finanziati dal servizio sanitario nazionale	0,00	0,00
b) altre amministrazioni pubbliche	0,00	0,00
c) imprese controllate	0,00	0,00
d) imprese partecipate	0,00	0,00
e) altri soggetti	0,00	0,00
5) Altri debiti	0,00	0,00
a) tributari	0,00	0,00
b) verso istituti di previdenza e sicurezza sociale	0,00	0,00
c) per attività svolta per c/terzi	0,00	0,00
d) altri	0,00	0,00
TOTALE DEBITI (D)	0,00	0,00
E) RATEI E RISCONTI		
I) Ratei passivi	0,00	0,00
II) Risconti passivi	0,00	0,00
1) Contributi agli investimenti	0,00	0,00
a) da altre amministrazioni pubbliche	0,00	0,00
b) da altri soggetti	0,00	0,00
2) Concessioni pluriennali	0,00	0,00
3) Altri risconti passivi	0,00	0,00
TOTALE RATEI E RISCONTI (E)	0,00	0,00
TOTALE DEL PASSIVO (A+B+C+D+E)	0,00	0,00
CONTI D'ORDINE	0,00	0,00
1) Impegni su esercizi futuri	0,00	0,00
2) Beni di terzi in uso	0,00	0,00
3) Beni dati in uso a terzi	0,00	0,00

STATO PATRIMONIALE - (PASSIVO)	ANNO 2017	ANNO 2016
4) Garanzie prestate a amministrazioni pubbliche	0,00	0,00
5) Garanzie prestate a imprese controllate	0,00	0,00
6) Garanzie prestate a imprese partecipate	0,00	0,00
7) Garanzie prestate a altre imprese	0,00	0,00
TOTALE CONTI D'ORDINE	0,00	0,00

PROSPETTO DIMOSTRATIVO DEL RISULTATO DI AMMINISTRAZIONE ESERCIZIO 2017

		GESTIONE		
		RESIDUI	COMPETENZA	TOTALE
Fondo cassa al 1° gennaio				0,00
RISCOSSIONI	+	1.007.139,68	5.643.443,19	6.650.582,87
PAGAMENTI	-	2.975.601,05	3.674.981,82	6.650.582,87
SALDO DI CASSA AL 31 DICEMBRE	=			0,00
PAGAMENTI per azioni esecutive non regolarizzate al 31 dicembre	-			0,00
FONDO DI CASSA AL 31 DICEMBRE	=			0,00
RESIDUI ATTIVI	+	6.279.958,97	1.410.746,14	7.690.705,11
<i>di cui derivanti da accertamenti di tributi effettuati sulla base della stima del dipartimento delle finanze</i>		<i>0,00</i>	<i>0,00</i>	<i>0,00</i>
RESIDUI PASSIVI	-	7.266.636,49	3.111.371,57	10.378.008,06
FONDO PLURIENNALE VINCOLATO PER SPESE CORRENTI	-			72.363,49
FONDO PLURIENNALE VINCOLATO PER SPESE IN CONTO CAPITALE	-			0,00
RISULTATO DI AMMINISTRAZIONE AL 31 DICEMBRE 2017 (A)	=			-2.759.666,44
Composizione del risultato di amministrazione al 31 dicembre 2017:				
Parte accantonata				
Fondo Ant. Liq. DL 35/2013				287.815,36
Altri accantonamenti				0,00
Fondo crediti dubbia esigibilità				1.004.174,18
Totale parte accantonata (B)				1.291.989,54

Parte vincolata		
Vincoli derivanti da leggi e dai principi contabili		0,00
Vincoli derivanti da trasferimenti		0,00
Vincoli derivanti dalla contrazione di mutui		0,00
Vincoli formalmente attribuiti dall'ente		0,00
Altri vincoli		0,00
	Totale parte vincolata (C)	0,00
Parte destinata agli investimenti		
	Totale parte destinata agli investimenti (D)	15.906,20
	Totale parte disponibile (E=A-B-C-D)	-4.067.562,18
Se E è negativo, tale importo è iscritto tra le spese del bilancio di previsione come disavanzo da ripianare		

COMPOSIZIONE PER MISSIONI E PROGRAMMI DEL FONDO PLURIENNALE VINCOLATO DELL'ESERCIZIO 2017

MISSIONI E PROGRAMMI	Fondo pluriennale vincolato al 31 dicembre dell'esercizio 2016	Spese impegnate negli esercizi precedenti e imputate all'esercizio 2017 e coperte dal fondo pluriennale vincolato	Riaccertamento degli impegni di cui alla lettera b) effettuata nel corso dell'esercizio 2017 (cd. economie di impegno)	Riaccertamento degli impegni di cui alla lettera b) effettuata nel corso dell'esercizio 2017 (cd. economie di impegno) su impegni pluriennali finanziati dal FPV e imputati agli esercizi succ. al 2017	Quota del fondo pluriennale vincolato al 31 dicembre dell'esercizio 2016, non destinata ad essere utilizzata nell'esercizio 2017 e rinviata all'esercizio 2018 e successivi	Spese impegnate nell'esercizio 2017 con imputazione all'esercizio 2018 e coperte dal fondo pluriennale vincolato	Spese impegnate nell'esercizio 2017 con imputazione all'esercizio 2019 e coperte dal fondo pluriennale vincolato	Spese impegnate nell'esercizio 2017 con imputazione a esercizi successivi a quelli considerati nel bilancio pluriennale e coperte dal fondo pluriennale vincolato	Fondo pluriennale vincolato al 31 dicembre dell'esercizio 2017
	(a)	(b)	(x)	(y)	(c) = (a)-(b)-(x)-(y)	(d)	(e)	(f)	(g) = (c)+(d)+(e)+(f)
01 MISSIONE 1 - Servizi istituzionali, generali e di gestione									
01 Organi istituzionali	0,00	0,00	0,00	0,00	0,00	0,00	0,00	0,00	0,00
02 Segreteria generale	135.421,02	70.349,22	65.071,80	0,00	0,00	72.363,49	0,00	0,00	72.363,49
03 Gestione economica, finanziaria, programmazione e provveditorato	0,00	0,00	0,00	0,00	0,00	0,00	0,00	0,00	0,00
04 Gestione delle entrate tributarie e servizi fiscali	0,00	0,00	0,00	0,00	0,00	0,00	0,00	0,00	0,00
05 Gestione dei beni demaniali e patrimoniali	0,00	0,00	0,00	0,00	0,00	0,00	0,00	0,00	0,00
06 Ufficio tecnico	0,00	0,00	0,00	0,00	0,00	0,00	0,00	0,00	0,00
07 Elezioni e consultazioni popolari - Anagrafe e stato civile	0,00	0,00	0,00	0,00	0,00	0,00	0,00	0,00	0,00
10 Risorse umane	0,00	0,00	0,00	0,00	0,00	0,00	0,00	0,00	0,00
11 Altri servizi generali	0,00	0,00	0,00	0,00	0,00	0,00	0,00	0,00	0,00
Totale MISSIONE 01 - Servizi istituzionali, generali e di gestione	135.421,02	70.349,22	65.071,80	0,00	0,00	72.363,49	0,00	0,00	72.363,49
03 MISSIONE 3 - Ordine pubblico e sicurezza									
01 Polizia locale e amministrativa	0,00	0,00	0,00	0,00	0,00	0,00	0,00	0,00	0,00
Totale MISSIONE 03 - Ordine pubblico e sicurezza	0,00	0,00	0,00	0,00	0,00	0,00	0,00	0,00	0,00
04 MISSIONE 4 - Istruzione e diritto allo studio									
01 Istruzione prescolastica	0,00	0,00	0,00	0,00	0,00	0,00	0,00	0,00	0,00
02 Altri ordini di istruzione non universitaria	0,00	0,00	0,00	0,00	0,00	0,00	0,00	0,00	0,00
06 Servizi ausiliari all'istruzione	0,00	0,00	0,00	0,00	0,00	0,00	0,00	0,00	0,00
07 Diritto allo studio	0,00	0,00	0,00	0,00	0,00	0,00	0,00	0,00	0,00
Totale MISSIONE 04 - Istruzione e diritto allo studio	0,00	0,00	0,00	0,00	0,00	0,00	0,00	0,00	0,00
05 MISSIONE 5 - Tutela e valorizzazione dei beni e attività culturali									

Allegato b) al Rendiconto - Fondo pluriennale vincolato

MISSIONI E PROGRAMMI	Fondo pluriennale vincolato al 31 dicembre dell'esercizio 2016	Spese impegnate negli esercizi precedenti e imputate all'esercizio 2017 e coperte dal fondo pluriennale vincolato	Riaccertamento degli impegni di cui alla lettera b) effettuata nel corso dell'esercizio 2017 (cd. economie di impegno)	Riaccertamento degli impegni di cui alla lettera b) effettuata nel corso dell'esercizio 2017 (cd. economie di impegno) su impegni pluriennali finanziati dal FPV e imputati agli esercizi succ. al 2017	Quota del fondo pluriennale vincolato al 31 dicembre dell'esercizio 2016, non destinata ad essere utilizzata nell'esercizio 2017 e rinviata all'esercizio 2018 e successivi	Spese impegnate nell'esercizio 2017 con imputazione all'esercizio 2018 e coperte dal fondo pluriennale vincolato	Spese impegnate nell'esercizio 2017 con imputazione all'esercizio 2019 e coperte dal fondo pluriennale vincolato	Spese impegnate nell'esercizio 2017 con imputazione a esercizi successivi a quelli considerati nel bilancio pluriennale e coperte dal fondo pluriennale vincolato	Fondo pluriennale vincolato al 31 dicembre dell'esercizio 2017
	(a)	(b)	(x)	(y)	(c) = (a)-(b)-(x)-(y)	(d)	(e)	(f)	(g) = (c)+(d)+(e)+(f)
02 Attività culturali e interventi diversi nel settore culturale	0,00	0,00	0,00	0,00	0,00	0,00	0,00	0,00	0,00
Totale MISSIONE 05 - Tutela e valorizzazione dei beni e attività culturali	0,00	0,00	0,00	0,00	0,00	0,00	0,00	0,00	0,00
06 MISSIONE 6 - Politiche giovanili, sport e tempo libero									
01 Sport e tempo libero	0,00	0,00	0,00	0,00	0,00	0,00	0,00	0,00	0,00
Totale MISSIONE 06 - Politiche giovanili, sport e tempo libero	0,00	0,00	0,00	0,00	0,00	0,00	0,00	0,00	0,00
07 MISSIONE 7 - Turismo									
01 Sviluppo e valorizzazione del turismo	0,00	0,00	0,00	0,00	0,00	0,00	0,00	0,00	0,00
Totale MISSIONE 07 - Turismo	0,00	0,00	0,00	0,00	0,00	0,00	0,00	0,00	0,00
08 MISSIONE 8 - Assetto del territorio ed edilizia abitativa									
01 Urbanistica e assetto del territorio	0,00	0,00	0,00	0,00	0,00	0,00	0,00	0,00	0,00
02 Edilizia residenziale pubblica e locale e piani di edilizia economico-popolare	0,00	0,00	0,00	0,00	0,00	0,00	0,00	0,00	0,00
Totale MISSIONE 08 - Assetto del territorio ed edilizia abitativa	0,00	0,00	0,00	0,00	0,00	0,00	0,00	0,00	0,00
09 MISSIONE 9 - Sviluppo sostenibile e tutela del territorio e dell'ambiente									
02 Tutela, valorizzazione e recupero ambientale	0,00	0,00	0,00	0,00	0,00	0,00	0,00	0,00	0,00
03 Rifiuti	0,00	74.476,65	-74.476,65	0,00	0,00	0,00	0,00	0,00	0,00
04 Servizio idrico integrato	0,00	0,00	0,00	0,00	0,00	0,00	0,00	0,00	0,00
Totale MISSIONE 09 - Sviluppo sostenibile e tutela del territorio e dell'ambiente	0,00	74.476,65	-74.476,65	0,00	0,00	0,00	0,00	0,00	0,00
10 MISSIONE 10 - Trasporti e diritto alla mobilità									
02 Trasporto pubblico locale	0,00	0,00	0,00	0,00	0,00	0,00	0,00	0,00	0,00

Allegato b) al Rendiconto - Fondo pluriennale vincolato

MISSIONI E PROGRAMMI	Fondo pluriennale vincolato al 31 dicembre dell'esercizio 2016	Spese impegnate negli esercizi precedenti e imputate all'esercizio 2017 e coperte dal fondo pluriennale vincolato	Riaccertamento degli impegni di cui alla lettera b) effettuata nel corso dell'esercizio 2017 (cd. economie di impegno)	Riaccertamento degli impegni di cui alla lettera b) effettuata nel corso dell'esercizio 2017 (cd. economie di impegno) su impegni pluriennali finanziati dal FPV e imputati agli esercizi succ. al 2017	Quota del fondo pluriennale vincolato al 31 dicembre dell'esercizio 2016, non destinata ad essere utilizzata nell'esercizio 2017 e rinviata all'esercizio 2018 e successivi	Spese impegnate nell'esercizio 2017 con imputazione all'esercizio 2018 e coperte dal fondo pluriennale vincolato	Spese impegnate nell'esercizio 2017 con imputazione all'esercizio 2019 e coperte dal fondo pluriennale vincolato	Spese impegnate nell'esercizio 2017 con imputazione a esercizi successivi a quelli considerati nel bilancio pluriennale e coperte dal fondo pluriennale vincolato	Fondo pluriennale vincolato al 31 dicembre dell'esercizio 2017
	(a)	(b)	(x)	(y)	(c) = (a)-(b)-(x)-(y)	(d)	(e)	(f)	(g) = (c)+(d)+(e)+(f)
05 Viabilità e infrastrutture stradali	0,00	0,00	0,00	0,00	0,00	0,00	0,00	0,00	0,00
Totale MISSIONE 10 - Trasporti e diritto alla mobilità	0,00	0,00	0,00	0,00	0,00	0,00	0,00	0,00	0,00
11 MISSIONE 11 - Soccorso civile									
01 Sistema di protezione civile	0,00	0,00	0,00	0,00	0,00	0,00	0,00	0,00	0,00
Totale MISSIONE 11 - Soccorso civile	0,00	0,00	0,00	0,00	0,00	0,00	0,00	0,00	0,00
12 MISSIONE 12 - Diritti sociali, politiche sociali e famiglia									
01 Interventi per l'infanzia e i minori e per asili nido	0,00	0,00	0,00	0,00	0,00	0,00	0,00	0,00	0,00
02 Interventi per la disabilità	0,00	0,00	0,00	0,00	0,00	0,00	0,00	0,00	0,00
04 Interventi per soggetti a rischio di esclusione sociale	0,00	0,00	0,00	0,00	0,00	0,00	0,00	0,00	0,00
07 Programmazione e governo della rete dei servizi sociosanitari e sociali	0,00	0,00	0,00	0,00	0,00	0,00	0,00	0,00	0,00
09 Servizio necroscopico e cimiteriale	0,00	0,00	0,00	0,00	0,00	0,00	0,00	0,00	0,00
Totale MISSIONE 12 - Diritti sociali, politiche sociali e famiglia	0,00	0,00	0,00	0,00	0,00	0,00	0,00	0,00	0,00
14 MISSIONE 14 - Sviluppo economico e competitività									
04 Reti e altri servizi di pubblica utilità	0,00	0,00	0,00	0,00	0,00	0,00	0,00	0,00	0,00
Totale MISSIONE 14 - Sviluppo economico e competitività	0,00	0,00	0,00	0,00	0,00	0,00	0,00	0,00	0,00
17 MISSIONE 17 - Energia e diversificazione delle fonti energetiche									
01 Fonti energetiche	0,00	0,00	0,00	0,00	0,00	0,00	0,00	0,00	0,00
Totale MISSIONE 17 - Energia e diversificazione delle fonti energetiche	0,00	0,00	0,00	0,00	0,00	0,00	0,00	0,00	0,00
50 MISSIONE 50 - Debito pubblico									
02 Quota capitale ammortamento mutui e prestiti obbligazionari	0,00	0,00	0,00	0,00	0,00	0,00	0,00	0,00	0,00

Allegato b) al Rendiconto - Fondo pluriennale vincolato

MISSIONI E PROGRAMMI	Fondo pluriennale vincolato al 31 dicembre dell'esercizio 2016	Spese impegnate negli esercizi precedenti e imputate all'esercizio 2017 e coperte dal fondo pluriennale vincolato	Riaccertamento degli impegni di cui alla lettera b) effettuata nel corso dell'esercizio 2017 (cd. economie di impegno)	Riaccertamento degli impegni di cui alla lettera b) effettuata nel corso dell'esercizio 2017 (cd. economie di impegno) su impegni pluriennali finanziati dal FPV e imputati agli esercizi succ. al 2017	Quota del fondo pluriennale vincolato al 31 dicembre dell'esercizio 2016, non destinata ad essere utilizzata nell'esercizio 2017 e rinviata all'esercizio 2018 e successivi	Spese impegnate nell'esercizio 2017 con imputazione all'esercizio 2018 e coperte dal fondo pluriennale vincolato	Spese impegnate nell'esercizio 2017 con imputazione all'esercizio 2019 e coperte dal fondo pluriennale vincolato	Spese impegnate nell'esercizio 2017 con imputazione a esercizi successivi a quelli considerati nel bilancio pluriennale e coperte dal fondo pluriennale vincolato	Fondo pluriennale vincolato al 31 dicembre dell'esercizio 2017
	(a)	(b)	(x)	(y)	(c) = (a)-(b)-(x)-(y)	(d)	(e)	(f)	(g) = (c)+(d)+(e)+(f)
Totale MISSIONE 50 - Debito pubblico	0,00	0,00	0,00	0,00	0,00	0,00	0,00	0,00	0,00
60 MISSIONE 60 - Anticipazioni finanziarie									
01 Restituzione anticipazione di tesoreria	0,00	0,00	0,00	0,00	0,00	0,00	0,00	0,00	0,00
Totale MISSIONE 60 - Anticipazioni finanziarie	0,00	0,00	0,00	0,00	0,00	0,00	0,00	0,00	0,00
99 MISSIONE 99 - Servizi per conto terzi									
01 Servizi per conto terzi e Partite di giro	0,00	0,00	0,00	0,00	0,00	0,00	0,00	0,00	0,00
Totale MISSIONE 99 - Servizi per conto terzi	0,00	0,00	0,00	0,00	0,00	0,00	0,00	0,00	0,00
TOTALE	135.421,02	144.825,87	-9.404,85	0,00	0,00	72.363,49	0,00	0,00	72.363,49

COMPOSIZIONE DELL'ACCANTONAMENTO AL FONDO CREDITI DI DUBBIA ESIGIBILITA' E AL FONDO SVALUTAZIONE CREDITI

Tipologia	DENOMINAZIONE	RESIDUI ATTIVI FORMATISI NELL'ESERCIZIO 2017 (a)	RESIDUI ATTIVI DEGLI ESERCIZI PRECEDENTI (b)	TOTALE RESIDUI ATTIVI (c) = (a) + (b)	IMPORTO MINIMO DEL FONDO (d)	FONDO CREDITI DI DUBBIA ESIGILITA' (e)	% di accantonamento al fondo crediti di dubbia esigibilità (f) = (e) / (c)
	ENTRATE CORRENTI DI NATURA TRIBUTARIA, CONTRIBUTIVA E PEREQUATIVA						
1010100	Tipologia 101 - Imposte, tasse e proventi assimilati	570.631,12	1.820.053,78	2.390.684,90			
	di cui accertati per cassa sulla base del principio contabile 3.7	0,00	0,00	0,00			
	Tipologia 101 - Imposte, tasse e proventi assimilati non accertati per cassa	570.631,12	1.820.053,78	2.390.684,90	1.004.174,18	1.004.174,18	42,003619
1010200	Tipologia 102 - Tributi destinati al finanziamento della sanità (solo per le Regioni)	0,00	0,00	0,00			
	di cui accertati per cassa sulla base del principio contabile 3.7	0,00	0,00	0,00			
	Tipologia 102 - Tributi destinati al finanziamento della sanità (solo per le Regioni) non accertati per cassa	0,00	0,00	0,00	0,00	0,00	0
1010300	Tipologia 103 - Tributi devoluti e regolati alle autonomie speciali (solo per le Regioni)	0,00	0,00	0,00			
	di cui accertati per cassa sulla base del principio contabile 3.7	0,00	0,00	0,00			
	Tipologia 103 - Tributi devoluti e regolati alle autonomie speciali (solo per le Regioni) non accertati per cassa	0,00	0,00	0,00	0,00	0,00	0
1010400	Tipologia 104 - Compartecipazioni di tributi	0,00	0,00	0,00	0,00	0,00	0,000000
1030100	Tipologia 301 - Fondi perequativi da Amministrazioni Centrali	0,00	0,00	0,00	0,00	0,00	0,000000
1030200	Tipologia 302 - Fondi perequativi dalla Regione o Provincia autonoma	0,00	0,00	0,00	0,00	0,00	0,000000
	Totale TITOLO 1	570.631,12	1.820.053,78	2.390.684,90	1.004.174,18	1.004.174,18	
	TRASFERIMENTI CORRENTI						
2010100	Tipologia 101 - Trasferimenti correnti da Amministrazioni pubbliche	54.268,96	0,00	54.268,96	0,00	0,00	0,000000
2010200	Tipologia 102 - Trasferimenti correnti da Famiglie	0,00	0,00	0,00	0,00	0,00	0,000000

Allegato c) - Fondo crediti di dubbia esigibilità

Tipologia	DENOMINAZIONE	RESIDUI ATTIVI FORMATISI NELL'ESERCIZIO 2017 (a)	RESIDUI ATTIVI DEGLI ESERCIZI PRECEDENTI (b)	TOTALE RESIDUI ATTIVI (c) = (a) + (b)	IMPORTO MINIMO DEL FONDO (d)	FONDO CREDITI DI DUBBIA ESIGIBILITA' (e)	% di accantonamento al fondo crediti di dubbia esigibilità (f) = (e) / (c)
2010300	Tipologia 103 - Trasferimenti correnti da Imprese	0,00	0,00	0,00	0,00	0,00	0,000000
2010400	Tipologia 104 - Trasferimenti correnti da Istituzioni Sociali Private	0,00	0,00	0,00	0,00	0,00	0,000000
2010500	Tipologia 105 - Trasferimenti correnti dall'Unione Europea e dal Resto del Mondo	0,00	0,00	0,00	0,00	0,00	0
	Trasferimenti correnti dall'Unione Europea	0,00	0,00	0,00			
	Trasferimenti correnti dal Resto del Mondo	0,00	0,00	0,00	0,00	0,00	
	Totale TITOLO 2	54.268,96	0,00	54.268,96	0,00	0,00	
	ENTRATE EXTRATRIBUTARIE						
3010000	Tipologia 100 - Vendita di beni e servizi e proventi derivanti dalla gestione dei beni	2.000,00	2.000,00	4.000,00	0,00	0,00	0,000000
3020000	Tipologia 200 - Proventi derivanti dall'attività di controllo e repressione delle irregolarità e degli illeciti	0,00	0,00	0,00	0,00	0,00	0,000000
3030000	Tipologia 300 - Interessi attivi	0,00	0,00	0,00	0,00	0,00	0,000000
3040000	Tipologia 400 - Altre entrate da redditi da capitale	0,00	0,00	0,00	0,00	0,00	0,000000
3050000	Tipologia 500 - Rimborsi e altre entrate correnti	0,00	0,00	0,00	0,00	0,00	0,000000
	Totale TITOLO 3	2.000,00	2.000,00	4.000,00	0,00	0,00	
	ENTRATE IN CONTO CAPITALE						
4010000	Tipologia 100 - Tributi in conto capitale	0,00	0,00	0,00	0,00	0,00	0,000000
4020000	Tipologia 200 - Contributi agli investimenti	132.000,00	0,00	132.000,00			
	Contributi agli investimenti da amministrazioni pubbliche	132.000,00	0,00	132.000,00			
	Contributi agli investimenti da UE	0,00	0,00	0,00			
	Tipologia 200 - Contributi agli investimenti al netto dei contributi da PA e da UE	0,00	0,00	0,00	0,00	0,00	0

Allegato c) - Fondo crediti di dubbia esigibilità

Tipologia	DENOMINAZIONE	RESIDUI ATTIVI FORMATISI NELL'ESERCIZIO 2017 (a)	RESIDUI ATTIVI DEGLI ESERCIZI PRECEDENTI (b)	TOTALE RESIDUI ATTIVI (c) = (a) + (b)	IMPORTO MINIMO DEL FONDO (d)	FONDO CREDITI DI DUBBIA ESIGILITA' (e)	% di accantonamento al fondo crediti di dubbia esigibilità (f) = (e) / (c)
4030000	Tipologia 300 - Altri trasferimenti in conto capitale	0,00	0,00	0,00			
	Trasferimenti in conto capitale da amministrazioni pubbliche	0,00	0,00	0,00			
	Trasferimenti in conto capitale da UE	0,00	0,00	0,00			
	Tipologia 300 - Altri trasferimenti in conto capitale al netto dei trasferimenti da PA e da UE	0,00	0,00	0,00	0,00	0,00	0
4040000	Tipologia 400 - Entrate da alienazione di beni materiali e immateriali	0,00	0,00	0,00	0,00	0,00	0,000000
4050000	Tipologia 500 - Altre entrate in conto capitale	0,00	0,00	0,00	0,00	0,00	0,000000
	Totale TITOLO 4	132.000,00	0,00	132.000,00	0,00	0,00	
	ENTRATE DA RIDUZIONE DI ATTIVITÀ FINANZIARIE						
5010000	Tipologia 100 - Alienazione di attività finanziarie	0,00	0,00	0,00	0,00	0,00	0,000000
5020000	Tipologia 200 - Riscossione crediti di breve termine	0,00	0,00	0,00	0,00	0,00	0,000000
5030000	Tipologia 300 - Riscossione crediti di medio-lungo termine	0,00	0,00	0,00	0,00	0,00	0,000000
5040000	Tipologia 400 - Altre entrate per riduzione di attività finanziarie	0,00	0,00	0,00	0,00	0,00	0,000000
	Totale TITOLO 5	0,00	0,00	0,00	0,00	0,00	

Allegato c) - Fondo crediti di dubbia esigibilità

Tipologia	DENOMINAZIONE	RESIDUI ATTIVI FORMATISI NELL'ESERCIZIO 2017 (a)	RESIDUI ATTIVI DEGLI ESERCIZI PRECEDENTI (b)	TOTALE RESIDUI ATTIVI (c) = (a) + (b)	IMPORTO MINIMO DEL FONDO (d)	FONDO CREDITI DI DUBBIA ESIGIBILITA' (e)	% di accantonamento al fondo crediti di dubbia esigibilità (f) = (e) / (c)
	TOTALE GENERALE	758.900,08	1.822.053,78	2.580.953,86	1.004.174,18	1.004.174,18	
	DI CUI FONDO CREDITI DI DUBBIA ESIGIBILITA' IN C/CAPITALE	132.000,00	0,00	0,00	0,00	0,00	
	DI CUI FONDO CREDITI DI DUBBIA ESIGIBILITA' DI PARTE CORRENTE	626.900,08	1.822.053,78	2.580.953,86	1.004.174,18	1.004.174,18	

COMPOSIZIONE FONDO SVALUTAZIONE CREDITI	TOTALE CREDITI	FONDO SVALUTAZIONE CREDITI
RESIDUI ATTIVI NEL CONTO DEL BILANCIO	2.580.953,86	1.004.174,18
CREDITI STRALCIATI DAL CONTO DEL BILANCIO	0,00	0,00
ACCERTAMENTI IMPUTATI AGLI ESERCIZI SUCCESSIVI AL 2017	0,00	0,00
TOTALE	2.580.953,86	1.004.174,18

**PROSPETTO DELLE ENTRATE DI BILANCIO PER TITOLI, TIPOLOGIE E
CATEGORIE
ACCERTAMENTI**

TITOLO TIPOLOGIA CATEGORIA	DENOMINAZIONE	Accertamenti	di cui entrate accertate non ricorrenti	Riscossioni in C/competenza	Riscossioni in C/residui
	ENTRATE CORRENTI DI NATURA TRIBUTARIA, CONTRIBUTIVA E PEREQUATIVA				
1010100	Tipologia 101: Imposte, tasse e proventi assimilati	4.143.211,34	0,00	3.461.669,87	492.249,07
1010106	Imposta municipale propria	1.776.810,61	0,00	1.681.810,61	180.354,04
1010116	Addizionale comunale IRPEF	157.849,00	0,00	157.849,00	152,36
1010141	Imposta di soggiorno	447.355,00	0,00	447.355,00	0,00
1010149	Tasse sulle concessioni comunali	0,00	0,00	0,00	0,00
1010151	Tassa smaltimento rifiuti solidi urbani	1.656.671,10	0,00	1.070.129,63	311.029,18
1010152	Tassa occupazione spazi e aree pubbliche	75.798,04	0,00	75.798,04	397,40
1010153	Imposta comunale sulla pubblicità e diritto sulle pubbliche affissioni	1.805,71	0,00	1.805,71	266,26
1010176	Tassa sui servizi comunali (TASI)	26.921,88	0,00	26.921,88	49,83
1010198	Altre imposte sostitutive n.a.c.	0,00	0,00	0,00	0,00
1010400	Tipologia 104: Compartecipazioni di tributi	0,00	0,00	0,00	0,00
1010408	Tributo provinciale deposito in discarica dei rifiuti solidi	0,00	0,00	0,00	0,00
1000000	TOTALE TITOLO 1	4.143.211,34	0,00	3.461.669,87	492.249,07
	TRASFERIMENTI CORRENTI				
2010100	Tipologia 101: Trasferimenti correnti da Amministrazioni pubbliche	532.045,79	0,00	386.058,75	160.802,38
2010101	Trasferimenti correnti da Amministrazioni CENTRALI	55.333,00	0,00	47.064,04	2.196,85
2010102	Trasferimenti correnti da Amministrazioni LOCALI	476.712,79	0,00	338.994,71	158.605,53
2010500	Tipologia 105: Trasferimenti correnti dall'Unione Europea e dal Resto del Mondo	0,00	0,00	0,00	0,00
2010502	Trasferimenti correnti dal Resto del Mondo	0,00	0,00	0,00	0,00

TITOLO TIPOLOGIA CATEGORIA	DENOMINAZIONE	Accertamenti	di cui entrate accertate non ricorrenti	Riscossioni in C/competenza	Riscossioni in C/residui
2000000	TOTALE TITOLO 2	532.045,79	0,00	386.058,75	160.802,38
	ENTRATE EXTRATRIBUTARIE				
3010000	Tipologia 100: Vendita di beni e servizi e proventi derivanti dalla gestione dei beni	359.672,93	0,00	303.570,43	151.800,67
3010100	Vendita di beni	0,00	0,00	0,00	0,00
3010200	Entrate dalla vendita e dall'erogazione di servizi	162.427,42	0,00	158.927,42	35.650,00
3010300	Proventi derivanti dalla gestione dei beni	197.245,51	0,00	144.643,01	116.150,67
3020000	Tipologia 200: Proventi derivanti dall'attività di controllo e repressione delle irregolarità e degli illeciti	33.363,10	0,00	31.093,10	0,00
3020300	Entrate da Imprese derivanti dall'attività di controllo e repressione delle irregolarità e degli illeciti	33.363,10	0,00	31.093,10	0,00
3050000	Tipologia 500: Rimborsi e altre entrate correnti	38.921,20	0,00	38.921,20	0,00
3059900	Altre entrate correnti n.a.c.	38.921,20	0,00	38.921,20	0,00
3000000	TOTALE TITOLO 3	431.957,23	0,00	373.584,73	151.800,67
	ENTRATE IN CONTO CAPITALE				
4010000	Tipologia 100: Tributi in conto capitale	0,00	0,00	0,00	0,00
4010200	Altre imposte in conto capitale	0,00	0,00	0,00	0,00
4020000	Tipologia 200: Contributi agli investimenti	631.468,00	0,00	120.012,00	163.548,93
4020100	Contributi agli investimenti da amministrazioni pubbliche	620.928,00	0,00	109.472,00	163.548,93
4020200	Contributi agli investimenti da Famiglie	0,00	0,00	0,00	0,00
4020300	Contributi agli investimenti da Imprese	10.540,00	0,00	10.540,00	0,00
4020500	Contributi agli investimenti dall'Unione Europea e dal Resto del Mondo	0,00	0,00	0,00	0,00
4040000	Tipologia 400: Entrate da alienazione di beni materiali e immateriali	0,00	0,00	0,00	0,00
4040100	Alienazione di beni materiali	0,00	0,00	0,00	0,00
4050000	Tipologia 500: Altre entrate in conto capitale	222.788,44	0,00	215.861,10	38.738,63
4050100	Permessi da costruire	156.882,24	0,00	149.954,90	38.738,63
4050400	Altre Entrate in conto capitale n.a.c.	65.906,20	0,00	65.906,20	0,00

Allegato d) al Rendiconto - Entrate per categorie

TITOLO TIPOLOGIA CATEGORIA	DENOMINAZIONE	Accertamenti	di cui entrate accertate non ricorrenti	Riscossioni in C/competenza	Riscossioni in C/residui
4000000	TOTALE TITOLO 4	854.256,44	0,00	335.873,10	202.287,56
	ENTRATE DA RIDUZIONE DI ATTIVITÀ FINANZIARIE				
5030000	Tipologia 300: Riscossione crediti di medio-lungo termine	0,00	0,00	0,00	0,00
5030100	Riscossione crediti di medio-lungo termine a tasso agevolato da Amministrazioni Pubbliche	0,00	0,00	0,00	0,00
5000000	TOTALE TITOLO 5	0,00	0,00	0,00	0,00
	ACCENSIONE DI PRESTITI				
6020000	Tipologia 200: Accensione Prestiti a breve termine	0,00	0,00	0,00	0,00
6020100	Finanziamenti a breve termine	0,00	0,00	0,00	0,00
6030000	Tipologia 300: Accensione Mutui e altri finanziamenti a medio lungo termine	0,00	0,00	0,00	0,00
6030100	Accensione mutui e altri finanziamenti a medio lungo termine	0,00	0,00	0,00	0,00
6000000	TOTALE TITOLO 6	0,00	0,00	0,00	0,00
	ANTICIPAZIONI DA ISTITUTO TESORIERE/CASSIERE				
7010000	Tipologia 100: Anticipazioni da istituto tesoriere/cassiere	373.129,14	0,00	373.129,14	0,00
7010100	Anticipazioni da istituto tesoriere/cassiere	373.129,14	0,00	373.129,14	0,00
7000000	TOTALE TITOLO 7	373.129,14	0,00	373.129,14	0,00
	ENTRATE PER CONTO DI TERZI E PARTITE DI GIRO				
9010000	Tipologia 100: Entrate per partite di giro	699.589,39	0,00	693.127,60	0,00
9010100	Altre ritenute	356.981,08	0,00	353.259,29	0,00
9010200	Ritenute su redditi da lavoro dipendente	342.608,31	0,00	339.868,31	0,00
9019900	Altre entrate per partite di giro	0,00	0,00	0,00	0,00
9020000	Tipologia 200: Entrate per conto terzi	20.000,00	0,00	20.000,00	0,00
9020100	Rimborsi per acquisto di beni e servizi per conto terzi	20.000,00	0,00	20.000,00	0,00

Allegato d) al Rendiconto - Entrate per categorie

TITOLO TIPOLOGIA CATEGORIA	DENOMINAZIONE	Accertamenti	di cui entrate accertate non ricorrenti	Riscossioni in C/competenza	Riscossioni in C/residui
9020400	Depositi di/presso terzi	0,00	0,00	0,00	0,00
9000000	TOTALE TITOLO 9	719.589,39	0,00	713.127,60	0,00
TOTALE GENERALE DELLE ENTRATE		7.054.189,33	0,00	5.643.443,19	1.007.139,68

PROSPETTO DELLE SPESE DI BILANCIO PER MISSIONI, PROGRAMMI E MACROAGGREGATI

SPESE CORRENTI - IMPEGNI
Esercizio finanziario 2017

MISSIONI E PROGRAMMI \ MACROAGGREGATI		Redditi da lavoro dipendente	Imposte e tasse a carico dell'ente	Acquisto di beni e servizi	Trasferimenti correnti	Trasferimenti di tributi (solo per le Regioni)	Fondi perequativi (solo per le Regioni)	Interessi passivi	Altre spese per redditi da capitale	Rimborsi e poste correttive delle entrate	Altre spese correnti	Totale
		101	102	103	104	105	106	107	108	109	110	100
01	MISSIONE 1 - Servizi istituzionali, generali e di gestione											
01	Organi istituzionali	0,00	0,00	82.677,88	0,00	0,00	0,00	0,00	0,00	0,00	0,00	82.677,88
02	Segreteria generale	307.970,23	0,00	50.298,04	72,73	0,00	0,00	0,00	0,00	0,00	0,00	358.341,00
03	Gestione economica, finanziaria, programmazione e provveditorato	61.952,07	32.844,05	34.333,15	0,00	0,00	0,00	0,00	0,00	0,00	0,00	129.129,27
04	Gestione delle entrate tributarie e servizi fiscali	203.400,00	70.000,00	21.025,00	0,00	0,00	0,00	0,00	0,00	0,00	10.000,00	304.425,00
05	Gestione dei beni demaniali e patrimoniali	0,00	0,00	0,00	0,00	0,00	0,00	0,00	0,00	0,00	0,00	0,00
06	Ufficio tecnico	170.000,00	0,00	94.432,41	0,00	0,00	0,00	0,00	0,00	0,00	0,00	264.432,41
07	Elezioni e consultazioni popolari - Anagrafe e stato civile	108.996,00	0,00	3.159,59	0,00	0,00	0,00	0,00	0,00	0,00	0,00	112.155,59
10	Risorse umane	12.000,00	0,00	0,00	0,00	0,00	0,00	0,00	0,00	0,00	0,00	12.000,00
11	Altri servizi generali	0,00	0,00	364.045,19	0,00	0,00	0,00	0,00	0,00	0,00	0,00	364.045,19
	TOTALE MISSIONE 1 - Servizi istituzionali, generali e di gestione	864.318,30	102.844,05	649.971,26	72,73	0,00	0,00	0,00	0,00	0,00	10.000,00	1.627.206,34
03	MISSIONE 3 - Ordine pubblico e sicurezza											
01	Polizia locale e amministrativa	130.000,00	0,00	2.231,58	0,00	0,00	0,00	0,00	0,00	0,00	0,00	132.231,58
	TOTALE MISSIONE 3 - Ordine pubblico e sicurezza	130.000,00	0,00	2.231,58	0,00	0,00	0,00	0,00	0,00	0,00	0,00	132.231,58
04	MISSIONE 4 - Istruzione e diritto allo studio											
01	Istruzione prescolastica	0,00	0,00	58.506,00	0,00	0,00	0,00	0,00	0,00	0,00	0,00	58.506,00
02	Altri ordini di istruzione non universitaria	0,00	0,00	104.895,33	0,00	0,00	0,00	0,00	0,00	0,00	0,00	104.895,33

Allegato e) al Rendiconto - Spese per macroaggregati

MISSIONI E PROGRAMMI \ MACROAGGREGATI		Redditi da lavoro dipendente	Imposte e tasse a carico dell'ente	Acquisto di beni e servizi	Trasferimenti correnti	Trasferimenti di tributi (solo per le Regioni)	Fondi perequativi (solo per le Regioni)	Interessi passivi	Altre spese per redditi da capitale	Rimborsi e poste correttive delle entrate	Altre spese correnti	Totale
		101	102	103	104	105	106	107	108	109	110	100
06	Servizi ausiliari all'istruzione	0,00	0,00	83.497,65	0,00	0,00	0,00	0,00	0,00	0,00	0,00	83.497,65
07	Diritto allo studio	0,00	0,00	0,00	0,00	0,00	0,00	0,00	0,00	0,00	0,00	0,00
	TOTALE MISSIONE 4 - Istruzione e diritto allo studio	0,00	0,00	246.898,98	0,00	0,00	0,00	0,00	0,00	0,00	0,00	246.898,98
05	MISSIONE 5 - Tutela e valorizzazione dei beni e attività culturali											
02	Attività culturali e interventi diversi nel settore culturale	0,00	0,00	0,00	0,00	0,00	0,00	0,00	0,00	0,00	0,00	0,00
	TOTALE MISSIONE 5 - Tutela e valorizzazione dei beni e attività culturali	0,00	0,00	0,00	0,00	0,00	0,00	0,00	0,00	0,00	0,00	0,00
06	MISSIONE 6 - Politiche giovanili, sport e tempo libero											
01	Sport e tempo libero	0,00	0,00	37.563,20	0,00	0,00	0,00	0,00	0,00	0,00	0,00	37.563,20
	TOTALE MISSIONE 6 - Politiche giovanili, sport e tempo libero	0,00	0,00	37.563,20	0,00	0,00	0,00	0,00	0,00	0,00	0,00	37.563,20
07	MISSIONE 7 - Turismo											
01	Sviluppo e valorizzazione del turismo	0,00	0,00	154.500,01	22.480,07	0,00	0,00	0,00	0,00	0,00	0,00	176.980,08
	TOTALE MISSIONE 7 - Turismo	0,00	0,00	154.500,01	22.480,07	0,00	0,00	0,00	0,00	0,00	0,00	176.980,08
08	MISSIONE 8 - Assetto del territorio ed edilizia abitativa											
01	Urbanistica e assetto del territorio	0,00	0,00	65.000,00	0,00	0,00	0,00	0,00	0,00	0,00	0,00	65.000,00
02	Edilizia residenziale pubblica e locale e piani di edilizia economico-popolare	0,00	0,00	24.860,00	0,00	0,00	0,00	0,00	0,00	0,00	0,00	24.860,00
	TOTALE MISSIONE 8 - Assetto del territorio ed edilizia abitativa	0,00	0,00	89.860,00	0,00	0,00	0,00	0,00	0,00	0,00	0,00	89.860,00
09	MISSIONE 9 - Sviluppo sostenibile e tutela del territorio e dell'ambiente											
02	Tutela, valorizzazione e recupero ambientale	0,00	0,00	0,00	0,00	0,00	0,00	0,00	0,00	0,00	0,00	0,00
03	Rifiuti	46.000,00	0,00	1.614.710,00	0,00	0,00	0,00	0,00	0,00	0,00	0,00	1.660.710,00
04	Servizio idrico integrato	0,00	0,00	39.257,60	46.000,00	0,00	0,00	0,00	0,00	0,00	0,00	85.257,60

Allegato e) al Rendiconto - Spese per macroaggregati

MISSIONI E PROGRAMMI \ MACROAGGREGATI		Redditi da lavoro dipendente	Imposte e tasse a carico dell'ente	Acquisto di beni e servizi	Trasferimenti correnti	Trasferimenti di tributi (solo per le Regioni)	Fondi perequativi (solo per le Regioni)	Interessi passivi	Altre spese per redditi da capitale	Rimborsi e poste correttive delle entrate	Altre spese correnti	Totale
		101	102	103	104	105	106	107	108	109	110	100
	TOTALE MISSIONE 9 - Sviluppo sostenibile e tutela del territorio e dell'ambiente	46.000,00	0,00	1.653.967,60	46.000,00	0,00	0,00	0,00	0,00	0,00	0,00	1.745.967,60
10	MISSIONE 10 - Trasporti e diritto alla mobilità											
02	Trasporto pubblico locale	0,00	0,00	60.000,00	0,00	0,00	0,00	0,00	0,00	0,00	0,00	60.000,00
05	Viabilità e infrastrutture stradali	0,00	0,00	366.705,23	0,00	0,00	0,00	0,00	0,00	0,00	0,00	366.705,23
	TOTALE MISSIONE 10 - Trasporti e diritto alla mobilità	0,00	0,00	426.705,23	0,00	0,00	0,00	0,00	0,00	0,00	0,00	426.705,23
11	MISSIONE 11 - Soccorso civile											
01	Sistema di protezione civile	0,00	0,00	25.996,00	0,00	0,00	0,00	0,00	0,00	0,00	0,00	25.996,00
	TOTALE MISSIONE 11 - Soccorso civile	0,00	0,00	25.996,00	0,00	0,00	0,00	0,00	0,00	0,00	0,00	25.996,00
12	MISSIONE 12 - Diritti sociali, politiche sociali e famiglia											
01	Interventi per l'infanzia e i minori e per asili nido	0,00	0,00	0,00	0,00	0,00	0,00	0,00	0,00	0,00	0,00	0,00
02	Interventi per la disabilità	0,00	0,00	0,00	119.546,13	0,00	0,00	0,00	0,00	0,00	0,00	119.546,13
04	Interventi per soggetti a rischio di esclusione sociale	0,00	0,00	0,00	0,00	0,00	0,00	0,00	0,00	0,00	0,00	0,00
07	Programmazione e governo della rete dei servizi sociosanitari e sociali	0,00	0,00	0,00	0,00	0,00	0,00	0,00	0,00	0,00	0,00	0,00
09	Servizio necroscopico e cimiteriale	0,00	0,00	15.000,00	0,00	0,00	0,00	0,00	0,00	0,00	0,00	15.000,00
	TOTALE MISSIONE 12 - Diritti sociali, politiche sociali e famiglia	0,00	0,00	15.000,00	119.546,13	0,00	0,00	0,00	0,00	0,00	0,00	134.546,13
14	MISSIONE 14 - Sviluppo economico e competitività											
04	Reti e altri servizi di pubblica utilità	0,00	0,00	0,00	0,00	0,00	0,00	0,00	0,00	0,00	0,00	0,00
	TOTALE MISSIONE 14 - Sviluppo economico e competitività	0,00	0,00	0,00	0,00	0,00	0,00	0,00	0,00	0,00	0,00	0,00
17	MISSIONE 17 - Energia e diversificazione delle fonti energetiche											
01	Fonti energetiche	0,00	0,00	9.336,58	0,00	0,00	0,00	0,00	0,00	0,00	0,00	9.336,58

Allegato e) al Rendiconto - Spese per macroaggregati

MISSIONI E PROGRAMMI \ MACROAGGREGATI		Redditi da lavoro dipendente	Imposte e tasse a carico dell'ente	Acquisto di beni e servizi	Trasferimenti correnti	Trasferimenti di tributi (solo per le Regioni)	Fondi perequativi (solo per le Regioni)	Interessi passivi	Altre spese per redditi da capitale	Rimborsi e poste correttive delle entrate	Altre spese correnti	Totale
		101	102	103	104	105	106	107	108	109	110	100
	TOTALE MISSIONE 17 - Energia e diversificazione delle fonti energetiche	0,00	0,00	9.336,58	0,00	0,00	0,00	0,00	0,00	0,00	0,00	9.336,58
60	MISSIONE 60 - Anticipazioni finanziarie											
01	Restituzione anticipazione di tesoreria	0,00	0,00	0,00	0,00	0,00	0,00	0,00	0,00	0,00	0,00	0,00
	TOTALE MISSIONE 60 - Anticipazioni finanziarie	0,00	0,00	0,00	0,00	0,00	0,00	0,00	0,00	0,00	0,00	0,00
	TOTALE MACROAGGREGATI	1.040.318,30	102.844,05	3.312.030,44	188.098,93	0,00	0,00	0,00	0,00	0,00	10.000,00	4.653.291,72

PROSPETTO DELLE SPESE DI BILANCIO PER MISSIONI, PROGRAMMI E MACROAGGREGATI

SPESE CORRENTI - PAGAMENTI IN C/COMPETENZA

Esercizio finanziario 2017

MISSIONI E PROGRAMMI \ MACROAGGREGATI		Redditi da lavoro dipendente	Imposte e tasse a carico dell'ente	Acquisto di beni e servizi	Trasferimenti correnti	Trasferimenti di tributi (solo per le Regioni)	Fondi perequativi (solo per le Regioni)	Interessi passivi	Altre spese per redditi da capitale	Rimborsi e poste correttive delle entrate	Altre spese correnti	Totale
		101	102	103	104	105	106	107	108	109	110	100
01	MISSIONE 1 - Servizi istituzionali, generali e di gestione											
01	Organi istituzionali	0,00	0,00	41.052,85	0,00	0,00	0,00	0,00	0,00	0,00	0,00	41.052,85
02	Segreteria generale	278.012,33	0,00	29.104,78	72,73	0,00	0,00	0,00	0,00	0,00	0,00	307.189,84
03	Gestione economica, finanziaria, programmazione e provveditorato	51.530,02	31.710,98	19.602,16	0,00	0,00	0,00	0,00	0,00	0,00	0,00	102.843,16
04	Gestione delle entrate tributarie e servizi fiscali	138.533,48	45.669,16	18.300,00	0,00	0,00	0,00	0,00	0,00	0,00	685,40	203.188,04
05	Gestione dei beni demaniali e patrimoniali	0,00	0,00	0,00	0,00	0,00	0,00	0,00	0,00	0,00	0,00	0,00
06	Ufficio tecnico	157.703,47	0,00	21.739,49	0,00	0,00	0,00	0,00	0,00	0,00	0,00	179.442,96
07	Elezioni e consultazioni popolari - Anagrafe e stato civile	102.793,25	0,00	0,00	0,00	0,00	0,00	0,00	0,00	0,00	0,00	102.793,25
10	Risorse umane	10.052,40	0,00	0,00	0,00	0,00	0,00	0,00	0,00	0,00	0,00	10.052,40
11	Altri servizi generali	0,00	0,00	289.438,84	0,00	0,00	0,00	0,00	0,00	0,00	0,00	289.438,84
	TOTALE MISSIONE 1 - Servizi istituzionali, generali e di gestione	738.624,95	77.380,14	419.238,12	72,73	0,00	0,00	0,00	0,00	0,00	685,40	1.236.001,34
03	MISSIONE 3 - Ordine pubblico e sicurezza											
01	Polizia locale e amministrativa	96.837,89	0,00	529,00	0,00	0,00	0,00	0,00	0,00	0,00	0,00	97.366,89
	TOTALE MISSIONE 3 - Ordine pubblico e sicurezza	96.837,89	0,00	529,00	0,00	0,00	0,00	0,00	0,00	0,00	0,00	97.366,89
04	MISSIONE 4 - Istruzione e diritto allo studio											
01	Istruzione prescolastica	0,00	0,00	30.811,93	0,00	0,00	0,00	0,00	0,00	0,00	0,00	30.811,93
02	Altri ordini di istruzione non universitaria	0,00	0,00	18.566,63	0,00	0,00	0,00	0,00	0,00	0,00	0,00	18.566,63

Allegato e) al Rendiconto - Spese per macroaggregati

MISSIONI E PROGRAMMI \ MACROAGGREGATI		Redditi da lavoro dipendente	Imposte e tasse a carico dell'ente	Acquisto di beni e servizi	Trasferimenti correnti	Trasferimenti di tributi (solo per le Regioni)	Fondi perequativi (solo per le Regioni)	Interessi passivi	Altre spese per redditi da capitale	Rimborsi e poste correttive delle entrate	Altre spese correnti	Totale
		101	102	103	104	105	106	107	108	109	110	100
06	Servizi ausiliari all'istruzione	0,00	0,00	67.950,72	0,00	0,00	0,00	0,00	0,00	0,00	0,00	67.950,72
07	Diritto allo studio	0,00	0,00	0,00	0,00	0,00	0,00	0,00	0,00	0,00	0,00	0,00
	TOTALE MISSIONE 4 - Istruzione e diritto allo studio	0,00	0,00	117.329,28	0,00	0,00	0,00	0,00	0,00	0,00	0,00	117.329,28
05	MISSIONE 5 - Tutela e valorizzazione dei beni e attività culturali											
02	Attività culturali e interventi diversi nel settore culturale	0,00	0,00	0,00	0,00	0,00	0,00	0,00	0,00	0,00	0,00	0,00
	TOTALE MISSIONE 5 - Tutela e valorizzazione dei beni e attività culturali	0,00	0,00	0,00	0,00	0,00	0,00	0,00	0,00	0,00	0,00	0,00
06	MISSIONE 6 - Politiche giovanili, sport e tempo libero											
01	Sport e tempo libero	0,00	0,00	7.600,00	0,00	0,00	0,00	0,00	0,00	0,00	0,00	7.600,00
	TOTALE MISSIONE 6 - Politiche giovanili, sport e tempo libero	0,00	0,00	7.600,00	0,00	0,00	0,00	0,00	0,00	0,00	0,00	7.600,00
07	MISSIONE 7 - Turismo											
01	Sviluppo e valorizzazione del turismo	0,00	0,00	29.000,00	0,00	0,00	0,00	0,00	0,00	0,00	0,00	29.000,00
	TOTALE MISSIONE 7 - Turismo	0,00	0,00	29.000,00	0,00	0,00	0,00	0,00	0,00	0,00	0,00	29.000,00
08	MISSIONE 8 - Assetto del territorio ed edilizia abitativa											
01	Urbanistica e assetto del territorio	0,00	0,00	33.525,19	0,00	0,00	0,00	0,00	0,00	0,00	0,00	33.525,19
02	Edilizia residenziale pubblica e locale e piani di edilizia economico-popolare	0,00	0,00	0,00	0,00	0,00	0,00	0,00	0,00	0,00	0,00	0,00
	TOTALE MISSIONE 8 - Assetto del territorio ed edilizia abitativa	0,00	0,00	33.525,19	0,00	0,00	0,00	0,00	0,00	0,00	0,00	33.525,19
09	MISSIONE 9 - Sviluppo sostenibile e tutela del territorio e dell'ambiente											
02	Tutela, valorizzazione e recupero ambientale	0,00	0,00	0,00	0,00	0,00	0,00	0,00	0,00	0,00	0,00	0,00
03	Rifiuti	41.638,17	0,00	891.256,54	0,00	0,00	0,00	0,00	0,00	0,00	0,00	932.894,71
04	Servizio idrico integrato	0,00	0,00	34.257,60	0,00	0,00	0,00	0,00	0,00	0,00	0,00	34.257,60

Allegato e) al Rendiconto - Spese per macroaggregati

MISSIONI E PROGRAMMI \ MACROAGGREGATI		Redditi da lavoro dipendente	Imposte e tasse a carico dell'ente	Acquisto di beni e servizi	Trasferimenti correnti	Trasferimenti di tributi (solo per le Regioni)	Fondi perequativi (solo per le Regioni)	Interessi passivi	Altre spese per redditi da capitale	Rimborsi e poste correttive delle entrate	Altre spese correnti	Totale
		101	102	103	104	105	106	107	108	109	110	100
	TOTALE MISSIONE 9 - Sviluppo sostenibile e tutela del territorio e dell'ambiente	41.638,17	0,00	925.514,14	0,00	0,00	0,00	0,00	0,00	0,00	0,00	967.152,31
10	MISSIONE 10 - Trasporti e diritto alla mobilità											
02	Trasporto pubblico locale	0,00	0,00	0,00	0,00	0,00	0,00	0,00	0,00	0,00	0,00	0,00
05	Viabilità e infrastrutture stradali	0,00	0,00	163.462,17	0,00	0,00	0,00	0,00	0,00	0,00	0,00	163.462,17
	TOTALE MISSIONE 10 - Trasporti e diritto alla mobilità	0,00	0,00	163.462,17	0,00	0,00	0,00	0,00	0,00	0,00	0,00	163.462,17
11	MISSIONE 11 - Soccorso civile											
01	Sistema di protezione civile	0,00	0,00	1.220,00	0,00	0,00	0,00	0,00	0,00	0,00	0,00	1.220,00
	TOTALE MISSIONE 11 - Soccorso civile	0,00	0,00	1.220,00	0,00	0,00	0,00	0,00	0,00	0,00	0,00	1.220,00
12	MISSIONE 12 - Diritti sociali, politiche sociali e famiglia											
01	Interventi per l'infanzia e i minori e per asili nido	0,00	0,00	0,00	0,00	0,00	0,00	0,00	0,00	0,00	0,00	0,00
02	Interventi per la disabilità	0,00	0,00	0,00	47.480,22	0,00	0,00	0,00	0,00	0,00	0,00	47.480,22
04	Interventi per soggetti a rischio di esclusione sociale	0,00	0,00	0,00	0,00	0,00	0,00	0,00	0,00	0,00	0,00	0,00
07	Programmazione e governo della rete dei servizi sociosanitari e sociali	0,00	0,00	0,00	0,00	0,00	0,00	0,00	0,00	0,00	0,00	0,00
09	Servizio necroscopico e cimiteriale	0,00	0,00	0,00	0,00	0,00	0,00	0,00	0,00	0,00	0,00	0,00
	TOTALE MISSIONE 12 - Diritti sociali, politiche sociali e famiglia	0,00	0,00	0,00	47.480,22	0,00	0,00	0,00	0,00	0,00	0,00	47.480,22
14	MISSIONE 14 - Sviluppo economico e competitività											
04	Reti e altri servizi di pubblica utilità	0,00	0,00	0,00	0,00	0,00	0,00	0,00	0,00	0,00	0,00	0,00
	TOTALE MISSIONE 14 - Sviluppo economico e competitività	0,00	0,00	0,00	0,00	0,00	0,00	0,00	0,00	0,00	0,00	0,00
17	MISSIONE 17 - Energia e diversificazione delle fonti energetiche											
01	Fonti energetiche	0,00	0,00	0,00	0,00	0,00	0,00	0,00	0,00	0,00	0,00	0,00

Allegato e) al Rendiconto - Spese per macroaggregati

MISSIONI E PROGRAMMI \ MACROAGGREGATI		Redditi da lavoro dipendente	Imposte e tasse a carico dell'ente	Acquisto di beni e servizi	Trasferimenti correnti	Trasferimenti di tributi (solo per le Regioni)	Fondi perequativi (solo per le Regioni)	Interessi passivi	Altre spese per redditi da capitale	Rimborsi e poste correttive delle entrate	Altre spese correnti	Totale
		101	102	103	104	105	106	107	108	109	110	100
	TOTALE MISSIONE 17 - Energia e diversificazione delle fonti energetiche	0,00	0,00	0,00	0,00	0,00	0,00	0,00	0,00	0,00	0,00	0,00
60	MISSIONE 60 - Anticipazioni finanziarie											
01	Restituzione anticipazione di tesoreria	0,00	0,00	0,00	0,00	0,00	0,00	0,00	0,00	0,00	0,00	0,00
	TOTALE MISSIONE 60 - Anticipazioni finanziarie	0,00	0,00	0,00	0,00	0,00	0,00	0,00	0,00	0,00	0,00	0,00
	TOTALE MACROAGGREGATI	877.101,01	77.380,14	1.697.417,90	47.552,95	0,00	0,00	0,00	0,00	0,00	685,40	2.700.137,40

PROSPETTO DELLE SPESE DI BILANCIO PER MISSIONI, PROGRAMMI E MACROAGGREGATI

SPESE CORRENTI - PAGAMENTI C/RESIDUI

Esercizio finanziario 2017

MISSIONI E PROGRAMMI \ MACROAGGREGATI		Redditi da lavoro dipendente	Imposte e tasse a carico dell'ente	Acquisto di beni e servizi	Trasferimenti correnti	Trasferimenti di tributi (solo per le Regioni)	Fondi perequativi (solo per le Regioni)	Interessi passivi	Altre spese per redditi da capitale	Rimborsi e poste correttive delle entrate	Altre spese correnti	Totale
		101	102	103	104	105	106	107	108	109	110	100
01	MISSIONE 1 - Servizi istituzionali, generali e di gestione											
01	Organi istituzionali	0,00	0,00	41.259,11	0,00	0,00	0,00	0,00	0,00	0,00	0,00	41.259,11
02	Segreteria generale	43.963,96	0,00	10.544,81	0,00	0,00	0,00	0,00	0,00	0,00	0,00	54.508,77
03	Gestione economica, finanziaria, programmazione e provveditorato	18.999,56	25.675,99	61.533,73	0,00	0,00	0,00	0,00	0,00	0,00	0,00	106.209,28
04	Gestione delle entrate tributarie e servizi fiscali	35.400,41	8.128,53	52.020,40	0,00	0,00	0,00	0,00	0,00	0,00	1.125,00	96.674,34
05	Gestione dei beni demaniali e patrimoniali	0,00	0,00	0,00	0,00	0,00	0,00	0,00	0,00	0,00	0,00	0,00
06	Ufficio tecnico	18.000,00	0,00	50.592,84	0,00	0,00	0,00	0,00	0,00	0,00	0,00	68.592,84
07	Elezioni e consultazioni popolari - Anagrafe e stato civile	9.135,56	627,23	4.149,03	0,00	0,00	0,00	0,00	0,00	0,00	2.730,00	16.641,82
10	Risorse umane	1.293,23	0,00	0,00	0,00	0,00	0,00	0,00	0,00	0,00	0,00	1.293,23
11	Altri servizi generali	0,00	0,00	61.629,00	0,00	0,00	0,00	0,00	0,00	0,00	0,00	61.629,00
	TOTALE MISSIONE 1 - Servizi istituzionali, generali e di gestione	126.792,72	34.431,75	281.728,92	0,00	0,00	0,00	0,00	0,00	0,00	3.855,00	446.808,39
03	MISSIONE 3 - Ordine pubblico e sicurezza											
01	Polizia locale e amministrativa	167.440,19	0,00	116,38	0,00	0,00	0,00	0,00	0,00	0,00	0,00	167.556,57
	TOTALE MISSIONE 3 - Ordine pubblico e sicurezza	167.440,19	0,00	116,38	0,00	0,00	0,00	0,00	0,00	0,00	0,00	167.556,57
04	MISSIONE 4 - Istruzione e diritto allo studio											
01	Istruzione prescolastica	0,00	0,00	42.479,37	0,00	0,00	0,00	0,00	0,00	0,00	0,00	42.479,37
02	Altri ordini di istruzione non universitaria	0,00	0,00	8.587,32	0,00	0,00	0,00	0,00	0,00	0,00	0,00	8.587,32

Allegato e) al Rendiconto - Spese per macroaggregati

MISSIONI E PROGRAMMI \ MACROAGGREGATI		Redditi da lavoro dipendente	Imposte e tasse a carico dell'ente	Acquisto di beni e servizi	Trasferimenti correnti	Trasferimenti di tributi (solo per le Regioni)	Fondi perequativi (solo per le Regioni)	Interessi passivi	Altre spese per redditi da capitale	Rimborsi e poste correttive delle entrate	Altre spese correnti	Totale
		101	102	103	104	105	106	107	108	109	110	100
06	Servizi ausiliari all'istruzione	0,00	0,00	28.728,00	0,00	0,00	0,00	0,00	0,00	0,00	0,00	28.728,00
07	Diritto allo studio	0,00	0,00	0,00	0,00	0,00	0,00	0,00	0,00	0,00	0,00	0,00
	TOTALE MISSIONE 4 - Istruzione e diritto allo studio	0,00	0,00	79.794,69	0,00	0,00	0,00	0,00	0,00	0,00	0,00	79.794,69
05	MISSIONE 5 - Tutela e valorizzazione dei beni e attività culturali											
02	Attività culturali e interventi diversi nel settore culturale	0,00	0,00	0,00	0,00	0,00	0,00	0,00	0,00	0,00	0,00	0,00
	TOTALE MISSIONE 5 - Tutela e valorizzazione dei beni e attività culturali	0,00	0,00	0,00	0,00	0,00	0,00	0,00	0,00	0,00	0,00	0,00
06	MISSIONE 6 - Politiche giovanili, sport e tempo libero											
01	Sport e tempo libero	0,00	0,00	0,00	0,00	0,00	0,00	0,00	0,00	0,00	0,00	0,00
	TOTALE MISSIONE 6 - Politiche giovanili, sport e tempo libero	0,00	0,00	0,00	0,00	0,00	0,00	0,00	0,00	0,00	0,00	0,00
07	MISSIONE 7 - Turismo											
01	Sviluppo e valorizzazione del turismo	0,00	0,00	22.446,16	0,00	0,00	0,00	0,00	0,00	0,00	0,00	22.446,16
	TOTALE MISSIONE 7 - Turismo	0,00	0,00	22.446,16	0,00	0,00	0,00	0,00	0,00	0,00	0,00	22.446,16
08	MISSIONE 8 - Assetto del territorio ed edilizia abitativa											
01	Urbanistica e assetto del territorio	0,00	0,00	38.767,60	0,00	0,00	0,00	0,00	0,00	0,00	0,00	38.767,60
02	Edilizia residenziale pubblica e locale e piani di edilizia economico-popolare	0,00	0,00	0,00	0,00	0,00	0,00	0,00	0,00	0,00	0,00	0,00
	TOTALE MISSIONE 8 - Assetto del territorio ed edilizia abitativa	0,00	0,00	38.767,60	0,00	0,00	0,00	0,00	0,00	0,00	0,00	38.767,60
09	MISSIONE 9 - Sviluppo sostenibile e tutela del territorio e dell'ambiente											
02	Tutela, valorizzazione e recupero ambientale	0,00	0,00	0,00	0,00	0,00	0,00	0,00	0,00	0,00	0,00	0,00
03	Rifiuti	0,00	0,00	693.451,97	0,00	0,00	0,00	0,00	0,00	0,00	0,00	693.451,97
04	Servizio idrico integrato	7.715,00	0,00	25.336,01	0,00	0,00	0,00	0,00	0,00	0,00	0,00	33.051,01

Allegato e) al Rendiconto - Spese per macroaggregati

MISSIONI E PROGRAMMI \ MACROAGGREGATI		Redditi da lavoro dipendente	Imposte e tasse a carico dell'ente	Acquisto di beni e servizi	Trasferimenti correnti	Trasferimenti di tributi (solo per le Regioni)	Fondi perequativi (solo per le Regioni)	Interessi passivi	Altre spese per redditi da capitale	Rimborsi e poste correttive delle entrate	Altre spese correnti	Totale
		101	102	103	104	105	106	107	108	109	110	100
	TOTALE MISSIONE 9 - Sviluppo sostenibile e tutela del territorio e dell'ambiente	7.715,00	0,00	718.787,98	0,00	0,00	0,00	0,00	0,00	0,00	0,00	726.502,98
10	MISSIONE 10 - Trasporti e diritto alla mobilità											
02	Trasporto pubblico locale	0,00	0,00	17.500,00	0,00	0,00	0,00	0,00	0,00	0,00	0,00	17.500,00
05	Viabilità e infrastrutture stradali	0,00	0,00	374.139,92	0,00	0,00	0,00	0,00	0,00	0,00	0,00	374.139,92
	TOTALE MISSIONE 10 - Trasporti e diritto alla mobilità	0,00	0,00	391.639,92	0,00	0,00	0,00	0,00	0,00	0,00	0,00	391.639,92
11	MISSIONE 11 - Soccorso civile											
01	Sistema di protezione civile	0,00	0,00	63.920,00	0,00	0,00	0,00	0,00	0,00	0,00	0,00	63.920,00
	TOTALE MISSIONE 11 - Soccorso civile	0,00	0,00	63.920,00	0,00	0,00	0,00	0,00	0,00	0,00	0,00	63.920,00
12	MISSIONE 12 - Diritti sociali, politiche sociali e famiglia											
01	Interventi per l'infanzia e i minori e per asili nido	0,00	0,00	0,00	0,00	0,00	0,00	0,00	0,00	0,00	0,00	0,00
02	Interventi per la disabilità	0,00	0,00	0,00	50.164,36	0,00	0,00	0,00	0,00	0,00	0,00	50.164,36
04	Interventi per soggetti a rischio di esclusione sociale	0,00	0,00	0,00	0,00	0,00	0,00	0,00	0,00	0,00	0,00	0,00
07	Programmazione e governo della rete dei servizi sociosanitari e sociali	0,00	0,00	0,00	0,00	0,00	0,00	0,00	0,00	0,00	0,00	0,00
09	Servizio necroscopico e cimiteriale	0,00	0,00	4.878,16	0,00	0,00	0,00	0,00	0,00	0,00	0,00	4.878,16
	TOTALE MISSIONE 12 - Diritti sociali, politiche sociali e famiglia	0,00	0,00	4.878,16	50.164,36	0,00	0,00	0,00	0,00	0,00	0,00	55.042,52
14	MISSIONE 14 - Sviluppo economico e competitività											
04	Reti e altri servizi di pubblica utilità	0,00	0,00	0,00	0,00	0,00	0,00	0,00	0,00	0,00	0,00	0,00
	TOTALE MISSIONE 14 - Sviluppo economico e competitività	0,00	0,00	0,00	0,00	0,00	0,00	0,00	0,00	0,00	0,00	0,00
17	MISSIONE 17 - Energia e diversificazione delle fonti energetiche											
01	Fonti energetiche	0,00	0,00	4.472,40	0,00	0,00	0,00	0,00	0,00	0,00	0,00	4.472,40

Allegato e) al Rendiconto - Spese per macroaggregati

MISSIONI E PROGRAMMI \ MACROAGGREGATI		Redditi da lavoro dipendente	Imposte e tasse a carico dell'ente	Acquisto di beni e servizi	Trasferimenti correnti	Trasferimenti di tributi (solo per le Regioni)	Fondi perequativi (solo per le Regioni)	Interessi passivi	Altre spese per redditi da capitale	Rimborsi e poste correttive delle entrate	Altre spese correnti	Totale
		101	102	103	104	105	106	107	108	109	110	100
	TOTALE MISSIONE 17 - Energia e diversificazione delle fonti energetiche	0,00	0,00	4.472,40	0,00	0,00	0,00	0,00	0,00	0,00	0,00	4.472,40
60	MISSIONE 60 - Anticipazioni finanziarie											
01	Restituzione anticipazione di tesoreria	0,00	0,00	0,00	0,00	0,00	0,00	0,00	0,00	0,00	0,00	0,00
	TOTALE MISSIONE 60 - Anticipazioni finanziarie	0,00	0,00	0,00	0,00	0,00	0,00	0,00	0,00	0,00	0,00	0,00
	TOTALE MACROAGGREGATI	301.947,91	34.431,75	1.606.552,21	50.164,36	0,00	0,00	0,00	0,00	0,00	3.855,00	1.996.951,23

PROSPETTO DELLE SPESE DI BILANCIO PER MISSIONI, PROGRAMMI E MACROAGGREGATI

SPESE IN CONTO CAPITALE E SPESE PER INCREMENTO DI ATTIVITA' FINANZIARIE

IMPEGNI

Esercizio finanziario 2017

MISSIONI E PROGRAMMI \ MACROAGGREGATI		Tributi in conto capitale a carico dell'ente	Investimenti fissi lordi	Contributi agli investimenti	Trasferimenti in conto capitale	Altre spese in conto capitale	Totale SPESE IN CONTO CAPITALE	Acquisizioni di attività finanziarie	Concessione crediti di breve termine	Concessione crediti di medio - lungo termine	Altre spese per incremento di attività finanziarie	Totale SPESE PER INCREMENTO DI ATTIVITA' FINANZIARIE
		201	202	203	204	205	200	301	302	303	304	300
01	MISSIONE 1 - Servizi istituzionali, generali e di gestione											
01	Organi istituzionali	0,00	0,00	0,00	0,00	0,00	0,00	0,00	0,00	0,00	0,00	0,00
02	Segreteria generale	0,00	0,00	0,00	0,00	0,00	0,00	0,00	0,00	0,00	0,00	0,00
03	Gestione economica, finanziaria, programmazione e provveditorato	0,00	0,00	0,00	0,00	0,00	0,00	0,00	0,00	0,00	0,00	0,00
04	Gestione delle entrate tributarie e servizi fiscali	0,00	0,00	0,00	0,00	0,00	0,00	0,00	0,00	0,00	0,00	0,00
05	Gestione dei beni demaniali e patrimoniali	0,00	0,00	0,00	0,00	0,00	0,00	0,00	0,00	0,00	0,00	0,00
06	Ufficio tecnico	0,00	0,00	0,00	0,00	0,00	0,00	0,00	0,00	0,00	0,00	0,00
07	Elezioni e consultazioni popolari - Anagrafe e stato civile	0,00	0,00	0,00	0,00	0,00	0,00	0,00	0,00	0,00	0,00	0,00
10	Risorse umane	0,00	0,00	0,00	0,00	0,00	0,00	0,00	0,00	0,00	0,00	0,00
11	Altri servizi generali	0,00	0,00	0,00	0,00	0,00	0,00	0,00	0,00	0,00	0,00	0,00
	TOTALE MISSIONE 1 - Servizi istituzionali, generali e di gestione	0,00	0,00	0,00	0,00	0,00	0,00	0,00	0,00	0,00	0,00	0,00
03	MISSIONE 3 - Ordine pubblico e sicurezza											
01	Polizia locale e amministrativa	0,00	0,00	0,00	0,00	0,00	0,00	0,00	0,00	0,00	0,00	0,00
	TOTALE MISSIONE 3 - Ordine pubblico e sicurezza	0,00	0,00	0,00	0,00	0,00	0,00	0,00	0,00	0,00	0,00	0,00
04	MISSIONE 4 - Istruzione e diritto allo studio											
01	Istruzione prescolastica	0,00	0,00	0,00	0,00	0,00	0,00	0,00	0,00	0,00	0,00	0,00
02	Altri ordini di istruzione non universitaria	0,00	0,00	0,00	0,00	0,00	0,00	0,00	0,00	0,00	0,00	0,00

Allegato e) al Rendiconto - Spese per macroaggregati

MISSIONI E PROGRAMMI \ MACROAGGREGATI		Tributi in conto capitale a carico dell'ente	Investimenti fissi lordi	Contributi agli investimenti	Trasferimenti in conto capitale	Altre spese in conto capitale	Totale SPESE IN CONTO CAPITALE	Acquisizioni di attività finanziarie	Concessione crediti di breve termine	Concessione crediti di medio - lungo termine	Altre spese per incremento di attività finanziarie	Totale SPESE PER INCREMENTO DI ATTIVITA' FINANZIARIE
		201	202	203	204	205	200	301	302	303	304	300
06	Servizi ausiliari all'istruzione	0,00	0,00	0,00	0,00	0,00	0,00	0,00	0,00	0,00	0,00	0,00
07	Diritto allo studio	0,00	0,00	0,00	0,00	0,00	0,00	0,00	0,00	0,00	0,00	0,00
	TOTALE MISSIONE 4 - Istruzione e diritto allo studio	0,00	0,00	0,00	0,00	0,00	0,00	0,00	0,00	0,00	0,00	0,00
05	MISSIONE 5 - Tutela e valorizzazione dei beni e attività culturali											
02	Attività culturali e interventi diversi nel settore culturale	0,00	8.807,00	0,00	0,00	0,00	8.807,00	0,00	0,00	0,00	0,00	0,00
	TOTALE MISSIONE 5 - Tutela e valorizzazione dei beni e attività culturali	0,00	8.807,00	0,00	0,00	0,00	8.807,00	0,00	0,00	0,00	0,00	0,00
06	MISSIONE 6 - Politiche giovanili, sport e tempo libero											
01	Sport e tempo libero	0,00	0,00	0,00	0,00	0,00	0,00	0,00	0,00	0,00	0,00	0,00
	TOTALE MISSIONE 6 - Politiche giovanili, sport e tempo libero	0,00	0,00	0,00	0,00	0,00	0,00	0,00	0,00	0,00	0,00	0,00
07	MISSIONE 7 - Turismo											
01	Sviluppo e valorizzazione del turismo	0,00	0,00	0,00	0,00	0,00	0,00	0,00	0,00	0,00	0,00	0,00
	TOTALE MISSIONE 7 - Turismo	0,00	0,00	0,00	0,00	0,00	0,00	0,00	0,00	0,00	0,00	0,00
08	MISSIONE 8 - Assetto del territorio ed edilizia abitativa											
01	Urbanistica e assetto del territorio	0,00	167.422,24	0,00	0,00	0,00	167.422,24	0,00	0,00	0,00	0,00	0,00
02	Edilizia residenziale pubblica e locale e piani di edilizia economico-popolare	0,00	0,00	0,00	0,00	0,00	0,00	0,00	0,00	0,00	0,00	0,00
	TOTALE MISSIONE 8 - Assetto del territorio ed edilizia abitativa	0,00	167.422,24	0,00	0,00	0,00	167.422,24	0,00	0,00	0,00	0,00	0,00
09	MISSIONE 9 - Sviluppo sostenibile e tutela del territorio e dell'ambiente											
02	Tutela, valorizzazione e recupero ambientale	0,00	50.000,00	0,00	0,00	0,00	50.000,00	0,00	0,00	0,00	0,00	0,00
03	Rifiuti	0,00	232.665,00	0,00	0,00	0,00	232.665,00	0,00	0,00	0,00	0,00	0,00
04	Servizio idrico integrato	0,00	379.456,00	0,00	0,00	0,00	379.456,00	0,00	0,00	0,00	0,00	0,00

Allegato e) al Rendiconto - Spese per macroaggregati

MISSIONI E PROGRAMMI \ MACROAGGREGATI		Tributi in conto capitale a carico dell'ente	Investimenti fissi lordi	Contributi agli investimenti	Trasferimenti in conto capitale	Altre spese in conto capitale	Totale SPESE IN CONTO CAPITALE	Acquisizioni di attività finanziarie	Concessione crediti di breve termine	Concessione crediti di medio - lungo termine	Altre spese per incremento di attività finanziarie	Totale SPESE PER INCREMENTO DI ATTIVITA' FINANZIARIE
		201	202	203	204	205	200	301	302	303	304	300
	TOTALE MISSIONE 9 - Sviluppo sostenibile e tutela del territorio e dell'ambiente	0,00	662.121,00	0,00	0,00	0,00	662.121,00	0,00	0,00	0,00	0,00	0,00
10	MISSIONE 10 - Trasporti e diritto alla mobilità											
02	Trasporto pubblico locale	0,00	0,00	0,00	0,00	0,00	0,00	0,00	0,00	0,00	0,00	0,00
05	Viabilità e infrastrutture stradali	0,00	0,00	0,00	0,00	0,00	0,00	0,00	0,00	0,00	0,00	0,00
	TOTALE MISSIONE 10 - Trasporti e diritto alla mobilità	0,00	0,00	0,00	0,00	0,00	0,00	0,00	0,00	0,00	0,00	0,00
11	MISSIONE 11 - Soccorso civile											
01	Sistema di protezione civile	0,00	0,00	0,00	0,00	0,00	0,00	0,00	0,00	0,00	0,00	0,00
	TOTALE MISSIONE 11 - Soccorso civile	0,00	0,00	0,00	0,00	0,00	0,00	0,00	0,00	0,00	0,00	0,00
12	MISSIONE 12 - Diritti sociali, politiche sociali e famiglia											
01	Interventi per l'infanzia e i minori e per asili nido	0,00	0,00	0,00	0,00	0,00	0,00	0,00	0,00	0,00	0,00	0,00
02	Interventi per la disabilità	0,00	0,00	0,00	0,00	0,00	0,00	0,00	0,00	0,00	0,00	0,00
04	Interventi per soggetti a rischio di esclusione sociale	0,00	0,00	0,00	0,00	0,00	0,00	0,00	0,00	0,00	0,00	0,00
07	Programmazione e governo della rete dei servizi sociosanitari e sociali	0,00	0,00	0,00	0,00	0,00	0,00	0,00	0,00	0,00	0,00	0,00
09	Servizio necroscopico e cimiteriale	0,00	0,00	0,00	0,00	0,00	0,00	0,00	0,00	0,00	0,00	0,00
	TOTALE MISSIONE 12 - Diritti sociali, politiche sociali e famiglia	0,00	0,00	0,00	0,00	0,00	0,00	0,00	0,00	0,00	0,00	0,00
14	MISSIONE 14 - Sviluppo economico e competitività											
04	Reti e altri servizi di pubblica utilità	0,00	0,00	0,00	0,00	0,00	0,00	0,00	0,00	0,00	0,00	0,00
	TOTALE MISSIONE 14 - Sviluppo economico e competitività	0,00	0,00	0,00	0,00	0,00	0,00	0,00	0,00	0,00	0,00	0,00
17	MISSIONE 17 - Energia e diversificazione delle fonti energetiche											
01	Fonti energetiche	0,00	0,00	0,00	0,00	0,00	0,00	0,00	0,00	0,00	0,00	0,00
	TOTALE MISSIONE 17 - Energia e diversificazione delle fonti energetiche	0,00	0,00	0,00	0,00	0,00	0,00	0,00	0,00	0,00	0,00	0,00

Allegato e) al Rendiconto - Spese per macroaggregati

MISSIONI E PROGRAMMI \ MACROAGGREGATI	Tributi in conto capitale a carico dell'ente	Investimenti fissi lordi	Contributi agli investimenti	Trasferimenti in conto capitale	Altre spese in conto capitale	Totale SPESE IN CONTO CAPITALE	Acquisizioni di attività finanziarie	Concessione crediti di breve termine	Concessione crediti di medio - lungo termine	Altre spese per incremento di attività finanziarie	Totale SPESE PER INCREMENTO DI ATTIVITA' FINANZIARIE
	201	202	203	204	205	200	301	302	303	304	300
TOTALE GENERALE DELLE SPESE	0,00	838.350,24	0,00	0,00	0,00	838.350,24	0,00	0,00	0,00	0,00	0,00

PROSPETTO DELLE SPESE DI BILANCIO PER MISSIONI, PROGRAMMI E MACROAGGREGATI

**SPESE IN CONTO CAPITALE E SPESE PER INCREMENTO DI ATTIVITA' FINANZIARIE
PAGAMENTI IN C/COMPETENZA
Esercizio finanziario 2017**

MISSIONI E PROGRAMMI \ MACROAGGREGATI		Tributi in conto capitale a carico dell'ente	Investimenti fissi lordi	Contributi agli investimenti	Trasferimenti in conto capitale	Altre spese in conto capitale	Totale SPESE IN CONTO CAPITALE	Acquisizioni di attività finanziarie	Concessione crediti di breve termine	Concessione crediti di medio - lungo termine	Altre spese per incremento di attività finanziarie	Totale SPESE PER INCREMENTO DI ATTIVITA' FINANZIARIE
		201	202	203	204	205	200	301	302	303	304	300
01	MISSIONE 1 - Servizi istituzionali, generali e di gestione											
01	Organi istituzionali	0,00	0,00	0,00	0,00	0,00	0,00	0,00	0,00	0,00	0,00	0,00
02	Segreteria generale	0,00	0,00	0,00	0,00	0,00	0,00	0,00	0,00	0,00	0,00	0,00
03	Gestione economica, finanziaria, programmazione e provveditorato	0,00	0,00	0,00	0,00	0,00	0,00	0,00	0,00	0,00	0,00	0,00
04	Gestione delle entrate tributarie e servizi fiscali	0,00	0,00	0,00	0,00	0,00	0,00	0,00	0,00	0,00	0,00	0,00
05	Gestione dei beni demaniali e patrimoniali	0,00	0,00	0,00	0,00	0,00	0,00	0,00	0,00	0,00	0,00	0,00
06	Ufficio tecnico	0,00	0,00	0,00	0,00	0,00	0,00	0,00	0,00	0,00	0,00	0,00
07	Elezioni e consultazioni popolari - Anagrafe e stato civile	0,00	0,00	0,00	0,00	0,00	0,00	0,00	0,00	0,00	0,00	0,00
10	Risorse umane	0,00	0,00	0,00	0,00	0,00	0,00	0,00	0,00	0,00	0,00	0,00
11	Altri servizi generali	0,00	0,00	0,00	0,00	0,00	0,00	0,00	0,00	0,00	0,00	0,00
	TOTALE MISSIONE 1 - Servizi istituzionali, generali e di gestione	0,00	0,00	0,00	0,00	0,00	0,00	0,00	0,00	0,00	0,00	0,00
03	MISSIONE 3 - Ordine pubblico e sicurezza											
01	Polizia locale e amministrativa	0,00	0,00	0,00	0,00	0,00	0,00	0,00	0,00	0,00	0,00	0,00
	TOTALE MISSIONE 3 - Ordine pubblico e sicurezza	0,00	0,00	0,00	0,00	0,00	0,00	0,00	0,00	0,00	0,00	0,00
04	MISSIONE 4 - Istruzione e diritto allo studio											
01	Istruzione prescolastica	0,00	0,00	0,00	0,00	0,00	0,00	0,00	0,00	0,00	0,00	0,00
02	Altri ordini di istruzione non universitaria	0,00	0,00	0,00	0,00	0,00	0,00	0,00	0,00	0,00	0,00	0,00

Allegato e) al Rendiconto - Spese per macroaggregati

MISSIONI E PROGRAMMI \ MACROAGGREGATI		Tributi in conto capitale a carico dell'ente	Investimenti fissi lordi	Contributi agli investimenti	Trasferimenti in conto capitale	Altre spese in conto capitale	Totale SPESE IN CONTO CAPITALE	Acquisizioni di attività finanziarie	Concessione crediti di breve termine	Concessione crediti di medio - lungo termine	Altre spese per incremento di attività finanziarie	Totale SPESE PER INCREMENTO DI ATTIVITA' FINANZIARIE
		201	202	203	204	205	200	301	302	303	304	300
06	Servizi ausiliari all'istruzione	0,00	0,00	0,00	0,00	0,00	0,00	0,00	0,00	0,00	0,00	0,00
07	Diritto allo studio	0,00	0,00	0,00	0,00	0,00	0,00	0,00	0,00	0,00	0,00	0,00
	TOTALE MISSIONE 4 - Istruzione e diritto allo studio	0,00	0,00	0,00	0,00	0,00	0,00	0,00	0,00	0,00	0,00	0,00
05	MISSIONE 5 - Tutela e valorizzazione dei beni e attività culturali											
02	Attività culturali e interventi diversi nel settore culturale	0,00	0,00	0,00	0,00	0,00	0,00	0,00	0,00	0,00	0,00	0,00
	TOTALE MISSIONE 5 - Tutela e valorizzazione dei beni e attività culturali	0,00	0,00	0,00	0,00	0,00	0,00	0,00	0,00	0,00	0,00	0,00
06	MISSIONE 6 - Politiche giovanili, sport e tempo libero											
01	Sport e tempo libero	0,00	0,00	0,00	0,00	0,00	0,00	0,00	0,00	0,00	0,00	0,00
	TOTALE MISSIONE 6 - Politiche giovanili, sport e tempo libero	0,00	0,00	0,00	0,00	0,00	0,00	0,00	0,00	0,00	0,00	0,00
07	MISSIONE 7 - Turismo											
01	Sviluppo e valorizzazione del turismo	0,00	0,00	0,00	0,00	0,00	0,00	0,00	0,00	0,00	0,00	0,00
	TOTALE MISSIONE 7 - Turismo	0,00	0,00	0,00	0,00	0,00	0,00	0,00	0,00	0,00	0,00	0,00
08	MISSIONE 8 - Assetto del territorio ed edilizia abitativa											
01	Urbanistica e assetto del territorio	0,00	0,00	0,00	0,00	0,00	0,00	0,00	0,00	0,00	0,00	0,00
02	Edilizia residenziale pubblica e locale e piani di edilizia economico-popolare	0,00	0,00	0,00	0,00	0,00	0,00	0,00	0,00	0,00	0,00	0,00
	TOTALE MISSIONE 8 - Assetto del territorio ed edilizia abitativa	0,00	0,00	0,00	0,00	0,00	0,00	0,00	0,00	0,00	0,00	0,00
09	MISSIONE 9 - Sviluppo sostenibile e tutela del territorio e dell'ambiente											
02	Tutela, valorizzazione e recupero ambientale	0,00	40.209,56	0,00	0,00	0,00	40.209,56	0,00	0,00	0,00	0,00	0,00
03	Rifiuti	0,00	129.681,79	0,00	0,00	0,00	129.681,79	0,00	0,00	0,00	0,00	0,00
04	Servizio idrico integrato	0,00	0,00	0,00	0,00	0,00	0,00	0,00	0,00	0,00	0,00	0,00

Allegato e) al Rendiconto - Spese per macroaggregati

MISSIONI E PROGRAMMI \ MACROAGGREGATI		Tributi in conto capitale a carico dell'ente	Investimenti fissi lordi	Contributi agli investimenti	Trasferimenti in conto capitale	Altre spese in conto capitale	Totale SPESE IN CONTO CAPITALE	Acquisizioni di attività finanziarie	Concessione crediti di breve termine	Concessione crediti di medio - lungo termine	Altre spese per incremento di attività finanziarie	Totale SPESE PER INCREMENTO DI ATTIVITA' FINANZIARIE
		201	202	203	204	205	200	301	302	303	304	300
	TOTALE MISSIONE 9 - Sviluppo sostenibile e tutela del territorio e dell'ambiente	0,00	169.891,35	0,00	0,00	0,00	169.891,35	0,00	0,00	0,00	0,00	0,00
10	MISSIONE 10 - Trasporti e diritto alla mobilità											
02	Trasporto pubblico locale	0,00	0,00	0,00	0,00	0,00	0,00	0,00	0,00	0,00	0,00	0,00
05	Viabilità e infrastrutture stradali	0,00	0,00	0,00	0,00	0,00	0,00	0,00	0,00	0,00	0,00	0,00
	TOTALE MISSIONE 10 - Trasporti e diritto alla mobilità	0,00	0,00	0,00	0,00	0,00	0,00	0,00	0,00	0,00	0,00	0,00
11	MISSIONE 11 - Soccorso civile											
01	Sistema di protezione civile	0,00	0,00	0,00	0,00	0,00	0,00	0,00	0,00	0,00	0,00	0,00
	TOTALE MISSIONE 11 - Soccorso civile	0,00	0,00	0,00	0,00	0,00	0,00	0,00	0,00	0,00	0,00	0,00
12	MISSIONE 12 - Diritti sociali, politiche sociali e famiglia											
01	Interventi per l'infanzia e i minori e per asili nido	0,00	0,00	0,00	0,00	0,00	0,00	0,00	0,00	0,00	0,00	0,00
02	Interventi per la disabilità	0,00	0,00	0,00	0,00	0,00	0,00	0,00	0,00	0,00	0,00	0,00
04	Interventi per soggetti a rischio di esclusione sociale	0,00	0,00	0,00	0,00	0,00	0,00	0,00	0,00	0,00	0,00	0,00
07	Programmazione e governo della rete dei servizi sociosanitari e sociali	0,00	0,00	0,00	0,00	0,00	0,00	0,00	0,00	0,00	0,00	0,00
09	Servizio necroscopico e cimiteriale	0,00	0,00	0,00	0,00	0,00	0,00	0,00	0,00	0,00	0,00	0,00
	TOTALE MISSIONE 12 - Diritti sociali, politiche sociali e famiglia	0,00	0,00	0,00	0,00	0,00	0,00	0,00	0,00	0,00	0,00	0,00
14	MISSIONE 14 - Sviluppo economico e competitività											
04	Reti e altri servizi di pubblica utilità	0,00	0,00	0,00	0,00	0,00	0,00	0,00	0,00	0,00	0,00	0,00
	TOTALE MISSIONE 14 - Sviluppo economico e competitività	0,00	0,00	0,00	0,00	0,00	0,00	0,00	0,00	0,00	0,00	0,00
17	MISSIONE 17 - Energia e diversificazione delle fonti energetiche											
01	Fonti energetiche	0,00	0,00	0,00	0,00	0,00	0,00	0,00	0,00	0,00	0,00	0,00
	TOTALE MISSIONE 17 - Energia e diversificazione delle fonti energetiche	0,00	0,00	0,00	0,00	0,00	0,00	0,00	0,00	0,00	0,00	0,00

Allegato e) al Rendiconto - Spese per macroaggregati

MISSIONI E PROGRAMMI \ MACROAGGREGATI	Tributi in conto capitale a carico dell'ente	Investimenti fissi lordi	Contributi agli investimenti	Trasferimenti in conto capitale	Altre spese in conto capitale	Totale SPESE IN CONTO CAPITALE	Acquisizioni di attività finanziarie	Concessione crediti di breve termine	Concessione crediti di medio - lungo termine	Altre spese per incremento di attività finanziarie	Totale SPESE PER INCREMENTO DI ATTIVITA' FINANZIARIE
	201	202	203	204	205	200	301	302	303	304	300
TOTALE GENERALE DELLE SPESE	0,00	169.891,35	0,00	0,00	0,00	169.891,35	0,00	0,00	0,00	0,00	0,00

PROSPETTO DELLE SPESE DI BILANCIO PER MISSIONI, PROGRAMMI E MACROAGGREGATI

**SPESE IN CONTO CAPITALE E SPESE PER INCREMENTO DI ATTIVITA' FINANZIARIE
PAGAMENTI C/RESIDUI
Esercizio finanziario 2017**

MISSIONI E PROGRAMMI \ MACROAGGREGATI		Tributi in conto capitale a carico dell'ente	Investimenti fissi lordi	Contributi agli investimenti	Trasferimenti in conto capitale	Altre spese in conto capitale	Totale SPESE IN CONTO CAPITALE	Acquisizioni di attività finanziarie	Concessione crediti di breve termine	Concessione crediti di medio - lungo termine	Altre spese per incremento di attività finanziarie	Totale SPESE PER INCREMENTO DI ATTIVITA' FINANZIARIE
		201	202	203	204	205	200	301	302	303	304	300
01	MISSIONE 1 - Servizi istituzionali, generali e di gestione											
01	Organi istituzionali	0,00	46.295,06	0,00	0,00	0,00	46.295,06	0,00	0,00	0,00	0,00	0,00
02	Segreteria generale	0,00	0,00	0,00	0,00	0,00	0,00	0,00	0,00	0,00	0,00	0,00
03	Gestione economica, finanziaria, programmazione e provveditorato	0,00	0,00	0,00	0,00	0,00	0,00	0,00	0,00	0,00	0,00	0,00
04	Gestione delle entrate tributarie e servizi fiscali	0,00	0,00	0,00	0,00	0,00	0,00	0,00	0,00	0,00	0,00	0,00
05	Gestione dei beni demaniali e patrimoniali	0,00	0,00	0,00	0,00	0,00	0,00	0,00	0,00	0,00	0,00	0,00
06	Ufficio tecnico	0,00	10.500,00	0,00	0,00	0,00	10.500,00	0,00	0,00	0,00	0,00	0,00
07	Elezioni e consultazioni popolari - Anagrafe e stato civile	0,00	0,00	0,00	0,00	0,00	0,00	0,00	0,00	0,00	0,00	0,00
10	Risorse umane	0,00	0,00	0,00	0,00	0,00	0,00	0,00	0,00	0,00	0,00	0,00
11	Altri servizi generali	0,00	0,00	0,00	0,00	0,00	0,00	0,00	0,00	0,00	0,00	0,00
	TOTALE MISSIONE 1 - Servizi istituzionali, generali e di gestione	0,00	56.795,06	0,00	0,00	0,00	56.795,06	0,00	0,00	0,00	0,00	0,00
03	MISSIONE 3 - Ordine pubblico e sicurezza											
01	Polizia locale e amministrativa	0,00	0,00	0,00	0,00	0,00	0,00	0,00	0,00	0,00	0,00	0,00
	TOTALE MISSIONE 3 - Ordine pubblico e sicurezza	0,00	0,00	0,00	0,00	0,00	0,00	0,00	0,00	0,00	0,00	0,00
04	MISSIONE 4 - Istruzione e diritto allo studio											
01	Istruzione prescolastica	0,00	0,00	0,00	0,00	0,00	0,00	0,00	0,00	0,00	0,00	0,00
02	Altri ordini di istruzione non universitaria	0,00	0,00	0,00	0,00	0,00	0,00	0,00	0,00	0,00	0,00	0,00

Allegato e) al Rendiconto - Spese per macroaggregati

MISSIONI E PROGRAMMI \ MACROAGGREGATI		Tributi in conto capitale a carico dell'ente	Investimenti fissi lordi	Contributi agli investimenti	Trasferimenti in conto capitale	Altre spese in conto capitale	Totale SPESE IN CONTO CAPITALE	Acquisizioni di attività finanziarie	Concessione crediti di breve termine	Concessione crediti di medio - lungo termine	Altre spese per incremento di attività finanziarie	Totale SPESE PER INCREMENTO DI ATTIVITA' FINANZIARIE
		201	202	203	204	205	200	301	302	303	304	300
06	Servizi ausiliari all'istruzione	0,00	0,00	0,00	0,00	0,00	0,00	0,00	0,00	0,00	0,00	0,00
07	Diritto allo studio	0,00	0,00	0,00	0,00	0,00	0,00	0,00	0,00	0,00	0,00	0,00
	TOTALE MISSIONE 4 - Istruzione e diritto allo studio	0,00	0,00	0,00	0,00	0,00	0,00	0,00	0,00	0,00	0,00	0,00
05	MISSIONE 5 - Tutela e valorizzazione dei beni e attività culturali											
02	Attività culturali e interventi diversi nel settore culturale	0,00	52.479,40	0,00	0,00	0,00	52.479,40	0,00	0,00	0,00	0,00	0,00
	TOTALE MISSIONE 5 - Tutela e valorizzazione dei beni e attività culturali	0,00	52.479,40	0,00	0,00	0,00	52.479,40	0,00	0,00	0,00	0,00	0,00
06	MISSIONE 6 - Politiche giovanili, sport e tempo libero											
01	Sport e tempo libero	0,00	0,00	0,00	0,00	141.879,37	141.879,37	0,00	0,00	0,00	0,00	0,00
	TOTALE MISSIONE 6 - Politiche giovanili, sport e tempo libero	0,00	0,00	0,00	0,00	141.879,37	141.879,37	0,00	0,00	0,00	0,00	0,00
07	MISSIONE 7 - Turismo											
01	Sviluppo e valorizzazione del turismo	0,00	0,00	0,00	0,00	0,00	0,00	0,00	0,00	0,00	0,00	0,00
	TOTALE MISSIONE 7 - Turismo	0,00	0,00	0,00	0,00	0,00	0,00	0,00	0,00	0,00	0,00	0,00
08	MISSIONE 8 - Assetto del territorio ed edilizia abitativa											
01	Urbanistica e assetto del territorio	0,00	72.980,59	0,00	0,00	0,00	72.980,59	0,00	0,00	0,00	0,00	0,00
02	Edilizia residenziale pubblica e locale e piani di edilizia economico-popolare	0,00	0,00	0,00	0,00	0,00	0,00	0,00	0,00	0,00	0,00	0,00
	TOTALE MISSIONE 8 - Assetto del territorio ed edilizia abitativa	0,00	72.980,59	0,00	0,00	0,00	72.980,59	0,00	0,00	0,00	0,00	0,00
09	MISSIONE 9 - Sviluppo sostenibile e tutela del territorio e dell'ambiente											
02	Tutela, valorizzazione e recupero ambientale	0,00	0,00	0,00	0,00	0,00	0,00	0,00	0,00	0,00	0,00	0,00
03	Rifiuti	0,00	0,00	0,00	0,00	0,00	0,00	0,00	0,00	0,00	0,00	0,00
04	Servizio idrico integrato	0,00	410.837,11	0,00	0,00	0,00	410.837,11	0,00	0,00	0,00	0,00	0,00

Allegato e) al Rendiconto - Spese per macroaggregati

MISSIONI E PROGRAMMI \ MACROAGGREGATI		Tributi in conto capitale a carico dell'ente	Investimenti fissi lordi	Contributi agli investimenti	Trasferimenti in conto capitale	Altre spese in conto capitale	Totale SPESE IN CONTO CAPITALE	Acquisizioni di attività finanziarie	Concessione crediti di breve termine	Concessione crediti di medio - lungo termine	Altre spese per incremento di attività finanziarie	Totale SPESE PER INCREMENTO DI ATTIVITA' FINANZIARIE
		201	202	203	204	205	200	301	302	303	304	300
	TOTALE MISSIONE 9 - Sviluppo sostenibile e tutela del territorio e dell'ambiente	0,00	410.837,11	0,00	0,00	0,00	410.837,11	0,00	0,00	0,00	0,00	0,00
10	MISSIONE 10 - Trasporti e diritto alla mobilità											
02	Trasporto pubblico locale	0,00	0,00	0,00	0,00	0,00	0,00	0,00	0,00	0,00	0,00	0,00
05	Viabilità e infrastrutture stradali	0,00	48.917,76	0,00	0,00	0,00	48.917,76	0,00	0,00	0,00	0,00	0,00
	TOTALE MISSIONE 10 - Trasporti e diritto alla mobilità	0,00	48.917,76	0,00	0,00	0,00	48.917,76	0,00	0,00	0,00	0,00	0,00
11	MISSIONE 11 - Soccorso civile											
01	Sistema di protezione civile	0,00	0,00	0,00	0,00	0,00	0,00	0,00	0,00	0,00	0,00	0,00
	TOTALE MISSIONE 11 - Soccorso civile	0,00	0,00	0,00	0,00	0,00	0,00	0,00	0,00	0,00	0,00	0,00
12	MISSIONE 12 - Diritti sociali, politiche sociali e famiglia											
01	Interventi per l'infanzia e i minori e per asili nido	0,00	0,00	0,00	0,00	0,00	0,00	0,00	0,00	0,00	0,00	0,00
02	Interventi per la disabilità	0,00	0,00	0,00	0,00	0,00	0,00	0,00	0,00	0,00	0,00	0,00
04	Interventi per soggetti a rischio di esclusione sociale	0,00	0,00	0,00	0,00	0,00	0,00	0,00	0,00	0,00	0,00	0,00
07	Programmazione e governo della rete dei servizi sociosanitari e sociali	0,00	0,00	0,00	0,00	0,00	0,00	0,00	0,00	0,00	0,00	0,00
09	Servizio necroscopico e cimiteriale	0,00	0,00	0,00	0,00	0,00	0,00	0,00	0,00	0,00	0,00	0,00
	TOTALE MISSIONE 12 - Diritti sociali, politiche sociali e famiglia	0,00	0,00	0,00	0,00	0,00	0,00	0,00	0,00	0,00	0,00	0,00
14	MISSIONE 14 - Sviluppo economico e competitività											
04	Reti e altri servizi di pubblica utilità	0,00	30.492,00	0,00	0,00	0,00	30.492,00	0,00	0,00	0,00	0,00	0,00
	TOTALE MISSIONE 14 - Sviluppo economico e competitività	0,00	30.492,00	0,00	0,00	0,00	30.492,00	0,00	0,00	0,00	0,00	0,00
17	MISSIONE 17 - Energia e diversificazione delle fonti energetiche											
01	Fonti energetiche	0,00	0,00	0,00	0,00	0,00	0,00	0,00	0,00	0,00	0,00	0,00
	TOTALE MISSIONE 17 - Energia e diversificazione delle fonti energetiche	0,00	0,00	0,00	0,00	0,00	0,00	0,00	0,00	0,00	0,00	0,00

Allegato e) al Rendiconto - Spese per macroaggregati

MISSIONI E PROGRAMMI \ MACROAGGREGATI	Tributi in conto capitale a carico dell'ente	Investimenti fissi lordi	Contributi agli investimenti	Trasferimenti in conto capitale	Altre spese in conto capitale	Totale SPESE IN CONTO CAPITALE	Acquisizioni di attività finanziarie	Concessione crediti di breve termine	Concessione crediti di medio - lungo termine	Altre spese per incremento di attività finanziarie	Totale SPESE PER INCREMENTO DI ATTIVITA' FINANZIARIE
	201	202	203	204	205	200	301	302	303	304	300
TOTALE GENERALE DELLE SPESE	0,00	672.501,92	0,00	0,00	141.879,37	814.381,29	0,00	0,00	0,00	0,00	0,00

PROSPETTO DELLE SPESE DI BILANCIO PER MISSIONI, PROGRAMMI E MACROAGGREGATI

SPESE PER RIMBORSO DI PRESTITI - IMPEGNI

Esercizio finanziario 2017

MISSIONI E PROGRAMMI \ MACROAGGREGATI		Rimborso di titoli obbligazionari	Rimborso prestiti a breve termine	Rimborso mutui e altri finanziamenti a medio lungo termine	Rimborso di altre forme di indebitamento	Totale
		401	402	403	404	400
50	MISSIONE 50 - Debito pubblico					
02	Quota capitale ammortamento mutui e prestiti obbligazionari	0,00	0,00	201.997,80	0,00	201.997,80
	TOTALE MISSIONE 50 - Debito pubblico	0,00	0,00	201.997,80	0,00	201.997,80
	TOTALE MACROAGGREGATI	0,00	0,00	201.997,80	0,00	201.997,80

PROSPETTO DELLE SPESE DI BILANCIO PER MISSIONI, PROGRAMMI E MACROAGGREGATI**SPESE PER SERVIZI PER CONTO TERZI E PARTITE DI GIRO - IMPEGNI**
Esercizio finanziario 2017

MISSIONI E PROGRAMMI \ MACROAGGREGATI		Uscite per partite di giro	Uscite per conto terzi	Totale
		701	702	700
99	MISSIONE 99 - Servizi per conto terzi			
01	Servizi per conto terzi e Partite di giro	699.584,49	20.000,00	719.584,49
	TOTALE MISSIONE 99 - Servizi per conto terzi	699.584,49	20.000,00	719.584,49
	TOTALE MACROAGGREGATI	699.584,49	20.000,00	719.584,49

RIEPILOGO SPESE PER TITOLI E MACROAGGREGATI

IMPEGNI

TITOLI E MACROAGGREGATI DI SPESA		Totale	di cui non ricorrenti
	SPESE CORRENTI		
101	Redditi da lavoro dipendente	1.040.318,30	0,00
102	Imposte e tasse a carico dell'ente	102.844,05	0,00
103	Acquisto di beni e servizi	3.312.030,44	0,00
104	Trasferimenti correnti	188.098,93	0,00
107	Interessi passivi	0,00	0,00
110	Altre spese correnti	10.000,00	0,00
100	TOTALE TITOLO 1	4.653.291,72	0,00
	SPESE IN CONTO CAPITALE		
202	Investimenti fissi lordi	838.350,24	0,00
203	Contributi agli investimenti	0,00	0,00
204	Altri trasferimenti in conto capitale	0,00	0,00
205	Altre spese in conto capitale	0,00	0,00
200	TOTALE TITOLO 2	838.350,24	0,00
	RIMBORSO DI PRESTITI		
403	Rimborso mutui e altri finanziamenti a medio lungo termine	201.997,80	0,00
400	TOTALE TITOLO 4	201.997,80	0,00
	CHIUSURA ANTICIPAZIONI DA ISTITUTO TESORIERE/CASSIERE		
501	Chiusura Anticipazioni ricevute da istituto tesoriere/cassiere	373.129,14	0,00
500	TOTALE TITOLO 5	373.129,14	0,00
	SPESE PER CONTO TERZI E PARTITE DI GIRO		

TITOLI E MACROAGGREGATI DI SPESA		Totale	di cui non ricorrenti
701	Uscite per partite di giro	699.584,49	0,00
702	Uscite per conto terzi	20.000,00	0,00
700	TOTALE TITOLO 7	719.584,49	0,00
TOTALE IMPEGNI		6.786.353,39	0,00

**ACCERTAMENTI ASSUNTI NELL'ESERCIZIO DI RIFERIMENTO E NEGLI ESERCIZI PRECEDENTI IMPUTATI
ALL'ANNO SUCCESSIVO CUI SI RIFERISCE IL RENDICONTO E SEGUENTI**

TITOLI E TIPOLOGIE DI ENTRATA		Anno 2018		Anno 2019		Anni successivi
		Previsioni di competenza del bilancio pluriennale	Accertamenti	Previsioni di competenza del bilancio pluriennale	Accertamenti	Accertamenti
	TITOLO 1 - Entrate correnti di natura tributaria, contributiva e perequativa					
10101	Imposte, tasse e proventi assimilati	4.681.000,00	0,00	4.866.000,00	0,00	0,00
10104	Compartecipazioni di tributi	0,00	0,00	0,00	0,00	0,00
	TOTALE TITOLO 1	4.681.000,00	0,00	4.866.000,00	0,00	0,00
	TITOLO 2 - Trasferimenti correnti					
20101	Trasferimenti correnti da Amministrazioni pubbliche	164.500,00	0,00	164.500,00	0,00	0,00
20105	Trasferimenti correnti dall'Unione Europea e dal Resto del Mondo	0,00	0,00	0,00	0,00	0,00
	TOTALE TITOLO 2	164.500,00	0,00	164.500,00	0,00	0,00
	TITOLO 3 - Entrate extratributarie					
30100	Vendita di beni e servizi e proventi derivanti dalla gestione dei beni	417.640,00	0,00	460.440,00	0,00	0,00
30200	Proventi derivanti dall'attività di controllo e repressione delle irregolarità e degli illeciti	50.000,00	0,00	50.000,00	0,00	0,00
30500	Rimborsi e altre entrate correnti	15.000,00	0,00	15.000,00	0,00	0,00
	TOTALE TITOLO 3	482.640,00	0,00	525.440,00	0,00	0,00
	TITOLO 4 - Entrate in conto capitale					
40100	Tributi in conto capitale	0,00	0,00	0,00	0,00	0,00
40200	Contributi agli investimenti	60.000,00	0,00	60.000,00	0,00	0,00
40400	Entrate da alienazione di beni materiali e immateriali	0,00	0,00	0,00	0,00	0,00
40500	Altre entrate in conto capitale	300.000,00	0,00	300.000,00	0,00	0,00
	TOTALE TITOLO 4	360.000,00	0,00	360.000,00	0,00	0,00
	TITOLO 5 - Entrate da riduzione di attività finanziarie					
50300	Riscossione crediti di medio-lungo termine	0,00	0,00	0,00	0,00	0,00
	TOTALE TITOLO 5	0,00	0,00	0,00	0,00	0,00

TITOLI E TIPOLOGIE DI ENTRATA		Anno 2018		Anno 2019		Anni successivi
		Previsioni di competenza del bilancio pluriennale	Accertamenti	Previsioni di competenza del bilancio pluriennale	Accertamenti	Accertamenti
	TITOLO 6 - Accensione di prestiti					
60200	Accensione Prestiti a breve termine	0,00	0,00	0,00	0,00	0,00
60300	Accensione Mutui e altri finanziamenti a medio lungo termine	0,00	0,00	0,00	0,00	0,00
	TOTALE TITOLO 6	0,00	0,00	0,00	0,00	0,00
	TITOLO 7 - Anticipazioni da istituto tesoriere/cassiere					
70100	Anticipazioni da istituto tesoriere/cassiere	2.010.000,00	0,00	2.010.000,00	0,00	0,00
	TOTALE TITOLO 7	2.010.000,00	0,00	2.010.000,00	0,00	0,00
	TITOLO 9 - Entrate per conto di terzi e partite di giro					
90100	Entrate per partite di giro	2.800.000,00	0,00	2.800.000,00	0,00	236,36
90200	Entrate per conto terzi	151.800,00	0,00	151.800,00	0,00	0,00
	TOTALE TITOLO 9	2.951.800,00	0,00	2.951.800,00	0,00	236,36
TOTALE ACCERTAMENTI		10.649.940,00	0,00	10.877.740,00	0,00	236,36

**IMPEGNI ASSUNTI NELL'ESERCIZIO DI RIFERIMENTO E NEGLI ESERCIZI PRECEDENTI IMPUTATI
ALL'ANNO SUCCESSIVO CUI SI RIFERISCE IL RENDICONTO E SEGUENTI**

TITOLI E MACROAGGREGATI DI SPESA		Anno 2018		Anno 2019		Anni successivi
		Previsioni di competenza del bilancio pluriennale	Impegni	Previsioni di competenza del bilancio pluriennale	Impegni	Impegni
	TITOLO 1 - Spese correnti					
101	Redditi da lavoro dipendente	1.147.400,00	72.363,49	1.137.400,00	0,00	0,00
102	Imposte e tasse a carico dell'ente	100.000,00	0,00	100.000,00	0,00	0,00
103	Acquisto di beni e servizi	3.078.300,00	0,00	3.064.300,00	0,00	0,00
104	Trasferimenti correnti	126.000,00	0,00	126.000,00	0,00	0,00
107	Interessi passivi	0,00	0,00	0,00	0,00	0,00
1010	Altre spese correnti	582.445,53	0,00	734.245,53	0,00	0,00
	TOTALE TITOLO 1	5.034.145,53	72.363,49	5.161.945,53	0,00	0,00
	TITOLO 2 - Spese in conto capitale					
202	Investimenti fissi lordi	360.000,00	0,00	360.000,00	0,00	0,00
203	Contributi agli investimenti	0,00	0,00	0,00	0,00	0,00
204	Altri trasferimenti in conto capitale	0,00	0,00	0,00	0,00	0,00
205	Altre spese in conto capitale	0,00	0,00	0,00	0,00	0,00
	TOTALE TITOLO 2	360.000,00	0,00	360.000,00	0,00	0,00
	TITOLO 4 - Rimborso di prestiti					
403	Rimborso mutui e altri finanziamenti a medio lungo termine	240.000,00	0,00	240.000,00	0,00	0,00
	TOTALE TITOLO 4	240.000,00	0,00	240.000,00	0,00	0,00
	TITOLO 5 - Chiusura Anticipazioni da istituto tesoriere/cassiere					
501	Chiusura Anticipazioni ricevute da istituto tesoriere/cassiere	2.000.000,00	0,00	2.000.000,00	0,00	0,00
	TOTALE TITOLO 5	2.000.000,00	0,00	2.000.000,00	0,00	0,00
	TITOLO 7 - Spese per conto terzi e partite di giro					
701	Uscite per partite di giro	2.810.000,00	0,00	2.810.000,00	0,00	0,00
702	Uscite per conto terzi	151.800,00	0,00	151.800,00	0,00	0,00

TITOLI E MACROAGGREGATI DI SPESA		Anno 2018		Anno 2019		Anni successivi
		Previsioni di competenza del bilancio pluriennale	Impegni	Previsioni di competenza del bilancio pluriennale	Impegni	Impegni
	<i>TOTALE TITOLO 7</i>	2.961.800,00	0,00	2.961.800,00	0,00	0,00
	<i>TOTALE IMPEGNI</i>	10.595.945,53	72.363,49	10.723.745,53	0,00	0,00

ELENCO DELLE PREVISIONI E DEI RISULTATI DI COMPETENZA E DI CASSA SECONDO LA STRUTTURA DEL PIANO DEI CONTI

CODIFICA DEL PIANO DEI CONTI	DENOMINAZIONE VOCE del PIANO DEI CONTI	COMPETENZA		CASSA	
		PREVISIONI	RISULTATI	PREVISIONI	RISULTATI
	ENTRATE	12.129.866,11	7.054.189,33	17.717.390,42	6.650.582,87
E.1.00.00.00.000	Entrate correnti di natura tributaria, contributiva e perequativa	4.610.000,00	4.143.211,34	7.378.012,37	3.953.918,94
E.1.01.00.00.000	Tributi	4.610.000,00	4.143.211,34	7.378.012,37	3.953.918,94
E.1.01.01.00.000	Imposte, tasse e proventi assimilati	4.610.000,00	4.143.211,34	7.378.012,37	3.953.918,94
E.1.01.01.01.000	Imposta sul reddito delle persone fisiche (ex IRPEF)	0,00	0,00	0,00	0,00
E.1.01.01.02.000	Imposta sul reddito delle società (ex IRPEG)	0,00	0,00	0,00	0,00
E.1.01.01.04.000	Imposte sostitutive su risparmio gestito	0,00	0,00	0,00	0,00
E.1.01.01.05.000	Imposta sostitutiva in materia di conferimenti di aziende, fusioni e scissioni	0,00	0,00	0,00	0,00
E.1.01.01.06.000	Imposta municipale propria	2.270.000,00	1.776.810,61	2.977.519,12	1.862.164,65
E.1.01.01.07.000	Imposte municipale propria riservata all'erario	0,00	0,00	0,00	0,00
E.1.01.01.08.000	Imposta comunale sugli immobili (ICI)	0,00	0,00	0,00	0,00
E.1.01.01.09.000	Imposta patrimoniale sul valore degli immobili situati all'estero	0,00	0,00	0,00	0,00
E.1.01.01.10.000	Imposta sulle riserve matematiche delle imprese di assicurazione	0,00	0,00	0,00	0,00
E.1.01.01.11.000	Imposta sul valore delle attività finanziarie detenute all'estero dalle persone fisiche residenti nel territorio dello stato	0,00	0,00	0,00	0,00
E.1.01.01.12.000	Imposta sulle plusvalenze da cessione di attività finanziarie	0,00	0,00	0,00	0,00
E.1.01.01.13.000	Imposta sostitutiva delle imposte sui redditi su plusvalenze da cessione a titolo oneroso di azioni e di altri rapporti partecipativi	0,00	0,00	0,00	0,00
E.1.01.01.14.000	Imposte su assicurazione vita	0,00	0,00	0,00	0,00
E.1.01.01.15.000	Imposta erariale sugli aeromobili privati	0,00	0,00	0,00	0,00
E.1.01.01.16.000	Addizionale comunale IRPEF	160.000,00	157.849,00	166.669,30	158.001,36
E.1.01.01.17.000	Addizionale regionale IRPEF non sanità	0,00	0,00	0,00	0,00
E.1.01.01.18.000	Ritenute sugli interessi e su altri redditi da capitale	0,00	0,00	0,00	0,00
E.1.01.01.19.000	Ritenute e imposte sostitutive sugli utili distribuiti dalle società di capitali	0,00	0,00	0,00	0,00

Allegato I) - Previsioni e risultati secondo il piano dei conti

CODIFICA DEL PIANO DEI CONTI	DENOMINAZIONE VOCE del PIANO DEI CONTI	COMPETENZA		CASSA	
		PREVISIONI	RISULTATI	PREVISIONI	RISULTATI
E.1.01.01.20.000	Imposta regionale sulle attività produttive (IRAP) non Sanità	0,00	0,00	0,00	0,00
E.1.01.01.21.000	Imposta sul valore aggiunto (IVA) sugli scambi interni	0,00	0,00	0,00	0,00
E.1.01.01.22.000	Imposta sul valore aggiunto (IVA) sulle importazioni	0,00	0,00	0,00	0,00
E.1.01.01.24.000	Accisa sui tabacchi	0,00	0,00	0,00	0,00
E.1.01.01.25.000	Accisa sull'alcole e le bevande alcoliche	0,00	0,00	0,00	0,00
E.1.01.01.26.000	Accisa sull'energia elettrica	0,00	0,00	0,00	0,00
E.1.01.01.27.000	Accisa sui prodotti energetici	0,00	0,00	0,00	0,00
E.1.01.01.31.000	Imposta regionale sulla benzina per autotrazione	0,00	0,00	0,00	0,00
E.1.01.01.32.000	Imposta di consumo su oli lubrificanti e bitumi di petrolio	0,00	0,00	0,00	0,00
E.1.01.01.33.000	Imposta di registro	0,00	0,00	0,00	0,00
E.1.01.01.34.000	Imposta di bollo	0,00	0,00	0,00	0,00
E.1.01.01.35.000	Imposta ipotecaria	0,00	0,00	0,00	0,00
E.1.01.01.36.000	Imposta unica sui concorsi pronostici e sulle scommesse	0,00	0,00	0,00	0,00
E.1.01.01.37.000	Proventi da lotto, lotterie e altri giochi	0,00	0,00	0,00	0,00
E.1.01.01.38.000	Imposta sugli intrattenimenti	0,00	0,00	0,00	0,00
E.1.01.01.39.000	Imposta sulle assicurazioni RC auto	0,00	0,00	0,00	0,00
E.1.01.01.40.000	Imposta di iscrizione al pubblico registro automobilistico (PRA)	0,00	0,00	0,00	0,00
E.1.01.01.41.000	Imposta di soggiorno	90.000,00	447.355,00	490.000,00	447.355,00
E.1.01.01.42.000	Imposta regionale sulle concessioni statali sui beni del demanio marittimo	0,00	0,00	0,00	0,00
E.1.01.01.43.000	Imposta regionale sulle concessioni statali sui beni del patrimonio indisponibile	0,00	0,00	0,00	0,00
E.1.01.01.44.000	Imposta regionale per le emissioni sonore degli aeromobili	0,00	0,00	0,00	0,00
E.1.01.01.45.000	Tassa sulle concessioni governative	0,00	0,00	0,00	0,00
E.1.01.01.46.000	Tassa regionale per il diritto allo studio universitario	0,00	0,00	0,00	0,00
E.1.01.01.47.000	Tassa sulla concessione per la caccia e per la pesca	0,00	0,00	0,00	0,00
E.1.01.01.48.000	Tasse sulle concessioni regionali	0,00	0,00	0,00	0,00
E.1.01.01.49.000	Tasse sulle concessioni comunali	0,00	0,00	0,00	0,00
E.1.01.01.50.000	Tassa di circolazione dei veicoli a motore (tassa automobilistica)	0,00	0,00	0,00	0,00

Allegato I) - Previsioni e risultati secondo il piano dei conti

CODIFICA DEL PIANO DEI CONTI	DENOMINAZIONE VOCE del PIANO DEI CONTI	COMPETENZA		CASSA	
		PREVISIONI	RISULTATI	PREVISIONI	RISULTATI
E.1.01.01.51.000	Tassa smaltimento rifiuti solidi urbani	300.000,00	1.656.671,10	3.371.159,09	1.317.707,96
E.1.01.01.52.000	Tassa occupazione spazi e aree pubbliche	125.000,00	75.798,04	179.708,30	76.195,44
E.1.01.01.53.000	Imposta comunale sulla pubblicità e diritto sulle pubbliche affissioni	5.000,00	1.805,71	5.581,56	2.071,97
E.1.01.01.54.000	Imposta municipale secondaria	0,00	0,00	0,00	0,00
E.1.01.01.55.000	Tassa di abilitazione all'esercizio professionale	0,00	0,00	0,00	0,00
E.1.01.01.57.000	Tassa relativa ad operazioni su atti notarili	0,00	0,00	0,00	0,00
E.1.01.01.58.000	Canone radiotelevisivo	0,00	0,00	0,00	0,00
E.1.01.01.59.000	Tributo speciale per il deposito in discarica dei rifiuti solidi	1.540.000,00	0,00	0,00	63.450,85
E.1.01.01.60.000	Tributo per l'esercizio delle funzioni di tutela, protezione e igiene dell'ambiente	0,00	0,00	0,00	0,00
E.1.01.01.61.000	Tributo comunale sui rifiuti e sui servizi	0,00	0,00	0,00	0,00
E.1.01.01.62.000	Diritti catastali	0,00	0,00	0,00	0,00
E.1.01.01.63.000	Diritti delle Camere di commercio	0,00	0,00	0,00	0,00
E.1.01.01.64.000	Diritti mattatoi	0,00	0,00	0,00	0,00
E.1.01.01.65.000	Diritti degli Enti provinciali turismo	0,00	0,00	0,00	0,00
E.1.01.01.66.000	Addizionali comunali	0,00	0,00	0,00	0,00
E.1.01.01.67.000	Addizionali provinciali	0,00	0,00	0,00	0,00
E.1.01.01.68.000	Addizionale regionale sui canoni per le utenze di acque pubbliche	0,00	0,00	0,00	0,00
E.1.01.01.69.000	Altre addizionali regionali	0,00	0,00	0,00	0,00
E.1.01.01.70.000	Proventi dei Casinò	0,00	0,00	0,00	0,00
E.1.01.01.71.000	Proventi della vendita di denaturanti e contrassegni di Stato	0,00	0,00	0,00	0,00
E.1.01.01.72.000	Proventi vari dei Monopoli di Stato	0,00	0,00	0,00	0,00
E.1.01.01.73.000	Rimborsi sulle esportazioni	0,00	0,00	0,00	0,00
E.1.01.01.76.000	Tributo per i servizi indivisibili (TASI)	20.000,00	26.921,88	37.375,00	26.971,71
E.1.01.01.77.000	Addizionale regionale sul gas naturale	0,00	0,00	0,00	0,00
E.1.01.01.95.000	Altre ritenute n.a.c.	0,00	0,00	0,00	0,00
E.1.01.01.96.000	Altre entrate su lotto, lotterie e altre attività di gioco n.a.c.	0,00	0,00	0,00	0,00
E.1.01.01.97.000	Altre accise n.a.c.	0,00	0,00	0,00	0,00

Allegato I) - Previsioni e risultati secondo il piano dei conti

CODIFICA DEL PIANO DEI CONTI	DENOMINAZIONE VOCE del PIANO DEI CONTI	COMPETENZA		CASSA	
		PREVISIONI	RISULTATI	PREVISIONI	RISULTATI
E.1.01.01.98.000	Altre imposte sostitutive n.a.c.	100.000,00	0,00	150.000,00	0,00
E.1.01.01.99.000	Altre imposte, tasse e proventi assimilati n.a.c.	0,00	0,00	0,00	0,00
E.1.01.02.00.000	Tributi destinati al finanziamento della sanità	0,00	0,00	0,00	0,00
E.1.01.02.01.000	Imposta regionale sulle attività produttive - IRAP - Sanità	0,00	0,00	0,00	0,00
E.1.01.02.02.000	Imposta regionale sulle attività produttive - IRAP - Sanità derivante da manovra fiscale regionale	0,00	0,00	0,00	0,00
E.1.01.02.03.000	Compartecipazione IVA - Sanità	0,00	0,00	0,00	0,00
E.1.01.02.04.000	Addizionale IRPEF - Sanità	0,00	0,00	0,00	0,00
E.1.01.02.05.000	Addizionale IRPEF - Sanità derivante da manovra fiscale regionale	0,00	0,00	0,00	0,00
E.1.01.02.06.000	Accisa sulla benzina per autotrazione - sanità	0,00	0,00	0,00	0,00
E.1.01.02.99.000	Altri tributi destinati al finanziamento della spesa sanitaria n.a.c.	0,00	0,00	0,00	0,00
E.1.01.03.00.000	Tributi devoluti e regolati alle autonomie speciali	0,00	0,00	0,00	0,00
E.1.01.03.01.000	Imposta sul reddito delle persone fisiche (ex IRPEF)	0,00	0,00	0,00	0,00
E.1.01.03.02.000	Imposta sul reddito delle società (ex IRPEG)	0,00	0,00	0,00	0,00
E.1.01.03.03.000	Imposta sostitutiva dell'IRPEF e dell'imposta di registro e di bollo sulle locazioni di immobili per finalità abitative (cedolare secca)	0,00	0,00	0,00	0,00
E.1.01.03.04.000	Imposte sostitutive su risparmio gestito	0,00	0,00	0,00	0,00
E.1.01.03.05.000	Imposta sostitutiva in materia di conferimenti di aziende, fusioni e scissioni	0,00	0,00	0,00	0,00
E.1.01.03.07.000	Imposte municipale propria riservata all'erario	0,00	0,00	0,00	0,00
E.1.01.03.09.000	Imposta patrimoniale sul valore degli immobili situati all'estero	0,00	0,00	0,00	0,00
E.1.01.03.10.000	Imposta sulle riserve matematiche delle imprese di assicurazione	0,00	0,00	0,00	0,00
E.1.01.03.11.000	Imposta sul valore delle attività finanziarie detenute all'estero dalle persone fisiche residenti nel territorio dello stato	0,00	0,00	0,00	0,00
E.1.01.03.12.000	Imposta sulle plusvalenze da cessione di attività finanziarie	0,00	0,00	0,00	0,00
E.1.01.03.13.000	Imposta sostitutiva delle imposte sui redditi su plusvalenze da cessione a titolo oneroso di azioni e di altri rapporti partecipativi	0,00	0,00	0,00	0,00
E.1.01.03.14.000	Imposte su assicurazione vita	0,00	0,00	0,00	0,00
E.1.01.03.15.000	Imposta erariale sugli aeromobili privati	0,00	0,00	0,00	0,00
E.1.01.03.18.000	Ritenute sugli interessi e su altri redditi da capitale	0,00	0,00	0,00	0,00
E.1.01.03.19.000	Ritenute e imposte sostitutive sugli utili distribuiti dalle società di capitali	0,00	0,00	0,00	0,00

Allegato I) - Previsioni e risultati secondo il piano dei conti

CODIFICA DEL PIANO DEI CONTI	DENOMINAZIONE VOCE del PIANO DEI CONTI	COMPETENZA		CASSA	
		PREVISIONI	RISULTATI	PREVISIONI	RISULTATI
E.1.01.03.21.000	Imposta sul valore aggiunto (IVA) sugli scambi interni	0,00	0,00	0,00	0,00
E.1.01.03.22.000	Imposta sul valore aggiunto (IVA) sulle importazioni	0,00	0,00	0,00	0,00
E.1.01.03.23.000	Imposta sulle assicurazioni	0,00	0,00	0,00	0,00
E.1.01.03.24.000	Accisa sui tabacchi	0,00	0,00	0,00	0,00
E.1.01.03.25.000	Accisa sull'alcool e le bevande alcoliche	0,00	0,00	0,00	0,00
E.1.01.03.26.000	Accisa sull'energia elettrica	0,00	0,00	0,00	0,00
E.1.01.03.27.000	Accisa sui prodotti energetici	0,00	0,00	0,00	0,00
E.1.01.03.28.000	Accisa sulla benzina per autotrazione - non sanità	0,00	0,00	0,00	0,00
E.1.01.03.29.000	Accisa sul gasolio	0,00	0,00	0,00	0,00
E.1.01.03.30.000	Imposta sul gas naturale	0,00	0,00	0,00	0,00
E.1.01.03.32.000	Imposta di consumo su oli lubrificanti e bitumi di petrolio	0,00	0,00	0,00	0,00
E.1.01.03.33.000	Imposta di registro	0,00	0,00	0,00	0,00
E.1.01.03.34.000	Imposta di bollo	0,00	0,00	0,00	0,00
E.1.01.03.35.000	Imposta ipotecaria	0,00	0,00	0,00	0,00
E.1.01.03.36.000	Imposta unica sui concorsi pronostici e sulle scommesse	0,00	0,00	0,00	0,00
E.1.01.03.37.000	Proventi da lotto, lotterie e altri giochi	0,00	0,00	0,00	0,00
E.1.01.03.38.000	Imposta sugli intrattenimenti	0,00	0,00	0,00	0,00
E.1.01.03.45.000	Tassa sulle concessioni governative	0,00	0,00	0,00	0,00
E.1.01.03.50.000	Tassa di circolazione dei veicoli a motore (tassa automobilistica)	0,00	0,00	0,00	0,00
E.1.01.03.56.000	Tassa sulle emissioni di anidride solforosa	0,00	0,00	0,00	0,00
E.1.01.03.58.000	Canone radiotelevisivo	0,00	0,00	0,00	0,00
E.1.01.03.62.000	Diritti catastali	0,00	0,00	0,00	0,00
E.1.01.03.71.000	Proventi della vendita di denaturanti e contrassegni di Stato	0,00	0,00	0,00	0,00
E.1.01.03.72.000	Proventi vari dei Monopoli di Stato	0,00	0,00	0,00	0,00
E.1.01.03.74.000	Imposte sulle successioni e donazioni	0,00	0,00	0,00	0,00
E.1.01.03.95.000	Altre accise n.a.c.	0,00	0,00	0,00	0,00
E.1.01.03.96.000	Altre entrate su lotto, lotterie e altre attività di gioco n.a.c.	0,00	0,00	0,00	0,00

Allegato I) - Previsioni e risultati secondo il piano dei conti

CODIFICA DEL PIANO DEI CONTI	DENOMINAZIONE VOCE del PIANO DEI CONTI	COMPETENZA		CASSA	
		PREVISIONI	RISULTATI	PREVISIONI	RISULTATI
E.1.01.03.97.000	Altre ritenute n.a.c.	0,00	0,00	0,00	0,00
E.1.01.03.98.000	Altre imposte sostitutive n.a.c.	0,00	0,00	0,00	0,00
E.1.01.03.99.000	Altri tributi devoluti e regolati alle autonomie speciali n.a.c.	0,00	0,00	0,00	0,00
E.1.01.04.00.000	Compartecipazioni di tributi	0,00	0,00	0,00	0,00
E.1.01.04.01.000	Compartecipazione IVA a Regioni - non Sanità	0,00	0,00	0,00	0,00
E.1.01.04.02.000	Addizionale regionale alla compartecipazione IVA	0,00	0,00	0,00	0,00
E.1.01.04.03.000	Compartecipazione al bollo auto	0,00	0,00	0,00	0,00
E.1.01.04.04.000	Compartecipazione al gasolio	0,00	0,00	0,00	0,00
E.1.01.04.05.000	Compartecipazione IVA ai Comuni	0,00	0,00	0,00	0,00
E.1.01.04.06.000	Compartecipazione IRPEF ai Comuni	0,00	0,00	0,00	0,00
E.1.01.04.07.000	Compartecipazione IRPEF alle Province	0,00	0,00	0,00	0,00
E.1.01.04.08.000	Tributo provinciale deposito in discarica dei rifiuti solidi	0,00	0,00	0,00	0,00
E.1.01.04.09.000	Compartecipazioni accise benzina e gasolio destinate ad alimentare il Fondo Nazionale Trasporti di cui all'art.16 bis del DL 95/2012	0,00	0,00	0,00	0,00
E.1.01.04.97.000	Altre compartecipazioni di imposte a Regioni non destinati al finanziamento della spesa sanitaria	0,00	0,00	0,00	0,00
E.1.01.04.98.000	Altre compartecipazioni alle province n.a.c.	0,00	0,00	0,00	0,00
E.1.01.04.99.000	Altre compartecipazioni a comuni n.a.c.	0,00	0,00	0,00	0,00
E.1.02.00.00.000	Contributi sociali e premi	0,00	0,00	0,00	0,00
E.1.02.01.00.000	Contributi sociali e premi a carico del datore di lavoro e dei lavoratori	0,00	0,00	0,00	0,00
E.1.02.01.01.000	Contributi sociali a copertura di trattamenti pensionistici a carico del datore di lavoro e dei lavoratori	0,00	0,00	0,00	0,00
E.1.02.01.02.000	Contributi sociali a copertura di altri trattamenti previdenziali a carico del datore di lavoro e dei lavoratori	0,00	0,00	0,00	0,00
E.1.02.01.03.000	Premi assicurativi a carico del datore di lavoro e dei lavoratori	0,00	0,00	0,00	0,00
E.1.02.01.04.000	Quote di partecipazione a carico degli iscritti	0,00	0,00	0,00	0,00
E.1.02.02.00.000	Contributi sociali a carico delle persone non occupate	0,00	0,00	0,00	0,00
E.1.02.02.01.000	Contributi sociali a copertura di trattamenti pensionistici a carico delle persone non occupate	0,00	0,00	0,00	0,00
E.1.02.02.02.000	Contributi sociali a copertura di altri trattamenti previdenziali a carico delle persone non occupate	0,00	0,00	0,00	0,00
E.1.02.02.03.000	Premi assicurativi a carico delle persone non occupate	0,00	0,00	0,00	0,00

Allegato I) - Previsioni e risultati secondo il piano dei conti

CODIFICA DEL PIANO DEI CONTI	DENOMINAZIONE VOCE del PIANO DEI CONTI	COMPETENZA		CASSA	
		PREVISIONI	RISULTATI	PREVISIONI	RISULTATI
E.1.03.00.00.000	Fondi perequativi	0,00	0,00	0,00	0,00
E.1.03.01.00.000	Fondi perequativi da Amministrazioni Centrali	0,00	0,00	0,00	0,00
E.1.03.01.01.000	Fondi perequativi dallo Stato	0,00	0,00	0,00	0,00
E.1.03.01.02.000	Fondo perequativo dallo Stato - Sanità	0,00	0,00	0,00	0,00
E.1.03.02.00.000	Fondi perequativi dalla Regione o Provincia autonoma	0,00	0,00	0,00	0,00
E.1.03.02.01.000	Fondi perequativi dalla Regione o Provincia autonoma	0,00	0,00	0,00	0,00
E.2.00.00.00.000	Trasferimenti correnti	561.382,11	532.045,79	1.312.689,12	546.861,13
E.2.01.00.00.000	Trasferimenti correnti	561.382,11	532.045,79	1.312.689,12	546.861,13
E.2.01.01.00.000	Trasferimenti correnti da Amministrazioni pubbliche	561.382,11	532.045,79	720.684,48	546.861,13
E.2.01.01.01.000	Trasferimenti correnti da Amministrazioni Centrali	67.563,20	55.333,00	81.590,20	49.260,89
E.2.01.01.02.000	Trasferimenti correnti da Amministrazioni Locali	493.818,91	476.712,79	639.094,28	497.600,24
E.2.01.01.03.000	Trasferimenti correnti da Enti di Previdenza	0,00	0,00	0,00	0,00
E.2.01.01.04.000	Trasferimenti correnti da organismi interni e/o unità locali della amministrazione	0,00	0,00	0,00	0,00
E.2.01.02.00.000	Trasferimenti correnti da Famiglie	0,00	0,00	0,00	0,00
E.2.01.02.01.000	Trasferimenti correnti da famiglie	0,00	0,00	0,00	0,00
E.2.01.03.00.000	Trasferimenti correnti da Imprese	0,00	0,00	0,00	0,00
E.2.01.03.01.000	Sponsorizzazioni da imprese	0,00	0,00	0,00	0,00
E.2.01.03.02.000	Altri trasferimenti correnti da imprese	0,00	0,00	0,00	0,00
E.2.01.04.00.000	Trasferimenti correnti da Istituzioni Sociali Private	0,00	0,00	0,00	0,00
E.2.01.04.01.000	Trasferimenti correnti da Istituzioni Sociali Private	0,00	0,00	0,00	0,00
E.2.01.05.00.000	Trasferimenti correnti dall'Unione Europea e dal Resto del Mondo	0,00	0,00	592.004,64	0,00
E.2.01.05.01.000	Trasferimenti correnti dall'Unione Europea	0,00	0,00	0,00	0,00
E.2.01.05.02.000	Trasferimenti correnti dal Resto del Mondo	0,00	0,00	592.004,64	0,00
E.3.00.00.00.000	Entrate extratributarie	596.300,00	431.957,23	1.012.461,74	525.385,40
E.3.01.00.00.000	Vendita di beni e servizi e proventi derivanti dalla gestione dei beni	541.300,00	359.672,93	947.461,74	455.371,10
E.3.01.01.00.000	Vendita di beni	0,00	0,00	0,00	0,00
E.3.01.01.01.000	Vendita di beni	0,00	0,00	0,00	0,00

Allegato I) - Previsioni e risultati secondo il piano dei conti

CODIFICA DEL PIANO DEI CONTI	DENOMINAZIONE VOCE del PIANO DEI CONTI	COMPETENZA		CASSA	
		PREVISIONI	RISULTATI	PREVISIONI	RISULTATI
E.3.01.02.00.000	Entrate dalla vendita e dall'erogazione di servizi	313.500,00	162.427,42	273.856,59	194.577,42
E.3.01.02.01.000	Entrate dalla vendita di servizi	313.500,00	162.427,42	273.856,59	194.577,42
E.3.01.02.02.000	Entrate dall'erogazione di servizi universitari	0,00	0,00	0,00	0,00
E.3.01.03.00.000	Proventi derivanti dalla gestione dei beni	227.800,00	197.245,51	673.605,15	260.793,68
E.3.01.03.01.000	Canoni e concessioni e diritti reali di godimento	5.000,00	5.000,00	310.637,34	14.735,67
E.3.01.03.02.000	Fitti, noleggi e locazioni	222.800,00	192.245,51	362.967,81	246.058,01
E.3.02.00.00.000	Proventi derivanti dall'attività di controllo e repressione delle irregolarità e degli illeciti	50.000,00	33.363,10	50.000,00	31.093,10
E.3.02.01.00.000	Entrate da amministrazioni pubbliche derivanti dall'attività di controllo e repressione delle irregolarità e degli illeciti	0,00	0,00	0,00	0,00
E.3.02.01.01.000	Proventi da multe, ammende, sanzioni e oblazioni a carico delle amministrazioni pubbliche	0,00	0,00	0,00	0,00
E.3.02.01.02.000	Proventi da risarcimento danni a carico delle amministrazioni pubbliche	0,00	0,00	0,00	0,00
E.3.02.01.99.000	Altre entrate derivanti dall'attività di controllo e repressione di irregolarità e illeciti delle amministrazioni pubbliche n.a.c.	0,00	0,00	0,00	0,00
E.3.02.02.00.000	Entrate da famiglie derivanti dall'attività di controllo e repressione delle irregolarità e degli illeciti	0,00	0,00	0,00	0,00
E.3.02.02.01.000	Proventi da multe, ammende, sanzioni e oblazioni a carico delle famiglie	0,00	0,00	0,00	0,00
E.3.02.02.02.000	Proventi da risarcimento danni a carico delle famiglie	0,00	0,00	0,00	0,00
E.3.02.02.03.000	Proventi da confische e sequestri in denaro a famiglie	0,00	0,00	0,00	0,00
E.3.02.02.99.000	Altre entrate derivanti dall'attività di controllo e repressione di irregolarità e illeciti delle famiglie n.a.c.	0,00	0,00	0,00	0,00
E.3.02.03.00.000	Entrate da Imprese derivanti dall'attività di controllo e repressione delle irregolarità e degli illeciti	50.000,00	33.363,10	50.000,00	31.093,10
E.3.02.03.01.000	Proventi da multe, ammende, sanzioni e oblazioni a carico delle imprese	50.000,00	33.363,10	50.000,00	31.093,10
E.3.02.03.02.000	Proventi da risarcimento danni a carico delle imprese	0,00	0,00	0,00	0,00
E.3.02.03.03.000	Proventi da confische e sequestri in denaro a carico delle imprese	0,00	0,00	0,00	0,00
E.3.02.03.99.000	Altre entrate derivanti dall'attività di controllo e repressione delle irregolarità e degli illeciti delle imprese n.a.c.	0,00	0,00	0,00	0,00
E.3.02.04.00.000	Entrate da Istituzioni Sociali Private derivanti dall'attività di controllo e repressione delle irregolarità e degli illeciti	0,00	0,00	0,00	0,00
E.3.02.04.01.000	Proventi da multe, ammende, sanzioni e oblazioni a carico delle Istituzioni Sociali Private	0,00	0,00	0,00	0,00
E.3.02.04.02.000	Proventi da risarcimento danni a carico delle Istituzioni Sociali Private	0,00	0,00	0,00	0,00
E.3.02.04.03.000	Proventi da confische e sequestri in denaro a Istituzioni Sociali Private	0,00	0,00	0,00	0,00

Allegato I) - Previsioni e risultati secondo il piano dei conti

CODIFICA DEL PIANO DEI CONTI	DENOMINAZIONE VOCE del PIANO DEI CONTI	COMPETENZA		CASSA	
		PREVISIONI	RISULTATI	PREVISIONI	RISULTATI
E.3.02.04.99.000	Altre entrate derivanti dall'attività di controllo e repressione delle irregolarità e degli illeciti delle Istituzioni Sociali Private n.a.c.	0,00	0,00	0,00	0,00
E.3.03.00.00.000	Interessi attivi	0,00	0,00	0,00	0,00
E.3.03.01.00.000	Interessi attivi da titoli o finanziamenti a breve termine	0,00	0,00	0,00	0,00
E.3.03.01.01.000	Interessi attivi da titoli obbligazionari a breve termine	0,00	0,00	0,00	0,00
E.3.03.01.02.000	Interessi attivi da finanziamenti a breve termine	0,00	0,00	0,00	0,00
E.3.03.02.00.000	Interessi attivi da titoli o finanziamenti a medio - lungo termine	0,00	0,00	0,00	0,00
E.3.03.02.01.000	Interessi attivi da titoli obbligazionari a medio - lungo termine	0,00	0,00	0,00	0,00
E.3.03.02.02.000	Interessi attivi da mutui e altri finanziamenti a medio lungo termine	0,00	0,00	0,00	0,00
E.3.03.03.00.000	Altri interessi attivi	0,00	0,00	0,00	0,00
E.3.03.03.01.000	Interessi attivi da derivati	0,00	0,00	0,00	0,00
E.3.03.03.02.000	Interessi attivi di mora	0,00	0,00	0,00	0,00
E.3.03.03.03.000	Interessi attivi da conti della tesoreria dello Stato o di altre Amministrazioni pubbliche	0,00	0,00	0,00	0,00
E.3.03.03.04.000	Interessi attivi da depositi bancari o postali	0,00	0,00	0,00	0,00
E.3.03.03.05.000	Retrocessioni interessi	0,00	0,00	0,00	0,00
E.3.03.03.06.000	Remunerazione conto disponibilità	0,00	0,00	0,00	0,00
E.3.03.03.07.000	Remunerazione su depositi fruttiferi presso Banca d'Italia	0,00	0,00	0,00	0,00
E.3.03.03.99.000	Altri interessi attivi diversi	0,00	0,00	0,00	0,00
E.3.04.00.00.000	Altre entrate da redditi da capitale	0,00	0,00	0,00	0,00
E.3.04.01.00.000	Rendimenti da fondi comuni di investimento	0,00	0,00	0,00	0,00
E.3.04.01.01.000	Rendimenti da fondi immobiliari	0,00	0,00	0,00	0,00
E.3.04.01.02.000	Rendimenti da altri fondi comuni di investimento	0,00	0,00	0,00	0,00
E.3.04.02.00.000	Entrate derivanti dalla distribuzione di dividendi	0,00	0,00	0,00	0,00
E.3.04.02.01.000	Entrate derivanti dalla distribuzione di dividendi da imprese incluse nelle Amministrazioni Centrali	0,00	0,00	0,00	0,00
E.3.04.02.02.000	Entrate derivanti dalla distribuzione di dividendi da imprese incluse nelle Amministrazioni Locali	0,00	0,00	0,00	0,00
E.3.04.02.03.000	Entrate derivanti dalla distribuzione di dividendi da altre imprese	0,00	0,00	0,00	0,00
E.3.04.03.00.000	Entrate derivanti dalla distribuzione di utili e avanzi	0,00	0,00	0,00	0,00

Allegato I) - Previsioni e risultati secondo il piano dei conti

CODIFICA DEL PIANO DEI CONTI	DENOMINAZIONE VOCE del PIANO DEI CONTI	COMPETENZA		CASSA	
		PREVISIONI	RISULTATI	PREVISIONI	RISULTATI
E.3.04.03.01.000	Entrate derivanti dalla distribuzione di utili e avanzi	0,00	0,00	0,00	0,00
E.3.04.99.00.000	Altre entrate da redditi da capitale	0,00	0,00	0,00	0,00
E.3.04.99.01.000	Proventi finanziari derivanti dalla estinzione anticipata di prestiti	0,00	0,00	0,00	0,00
E.3.04.99.99.000	Altre entrate da redditi da capitale n.a.c.	0,00	0,00	0,00	0,00
E.3.05.00.00.000	Rimborsi e altre entrate correnti	5.000,00	38.921,20	15.000,00	38.921,20
E.3.05.01.00.000	Indennizzi di assicurazione	0,00	0,00	0,00	0,00
E.3.05.01.01.000	Indennizzi di assicurazione contro i danni	0,00	0,00	0,00	0,00
E.3.05.01.99.000	Altri indennizzi di assicurazione n.a.c.	0,00	0,00	0,00	0,00
E.3.05.02.00.000	Rimborsi in entrata	0,00	0,00	0,00	0,00
E.3.05.02.01.000	Rimborsi ricevuti per spese di personale (comando, distacco, fuori ruolo, convenzioni, ecc.)	0,00	0,00	0,00	0,00
E.3.05.02.02.000	Entrate per rimborsi di imposte	0,00	0,00	0,00	0,00
E.3.05.02.03.000	Entrate da rimborsi, recuperi e restituzioni di somme non dovute o incassate in eccesso	0,00	0,00	0,00	0,00
E.3.05.02.04.000	Incassi per azioni di rivalsa nei confronti di terzi	0,00	0,00	0,00	0,00
E.3.05.99.00.000	Altre entrate correnti n.a.c.	5.000,00	38.921,20	15.000,00	38.921,20
E.3.05.99.01.000	Flussi attivi SWAP Infrastrutture S.p.A.	0,00	0,00	0,00	0,00
E.3.05.99.02.000	Fondi incentivanti il personale (legge Merloni)	0,00	0,00	0,00	0,00
E.3.05.99.03.000	Entrate per sterilizzazione Inversione contabile IVA (reverse charge)	0,00	0,00	0,00	0,00
E.3.05.99.99.000	Altre entrate correnti n.a.c.	5.000,00	38.921,20	15.000,00	38.921,20
E.4.00.00.00.000	Entrate in conto capitale	1.400.384,00	854.256,44	2.436.510,61	538.160,66
E.4.01.00.00.000	Tributi in conto capitale	0,00	0,00	0,00	0,00
E.4.01.01.00.000	Imposte da sanatorie e condoni	0,00	0,00	0,00	0,00
E.4.01.01.01.000	Condoni edilizi e sanatoria opere edilizie abusive	0,00	0,00	0,00	0,00
E.4.01.01.99.000	Altre imposte in conto capitale relative a condoni e sanatorie n.a.c.	0,00	0,00	0,00	0,00
E.4.01.02.00.000	Altre imposte in conto capitale	0,00	0,00	0,00	0,00
E.4.01.02.99.000	Altre imposte in conto capitale n.a.c.	0,00	0,00	0,00	0,00
E.4.02.00.00.000	Contributi agli investimenti	1.000.384,00	631.468,00	2.053.414,62	283.560,93
E.4.02.01.00.000	Contributi agli investimenti da amministrazioni pubbliche	1.000.384,00	620.928,00	2.003.414,62	273.020,93

Allegato I) - Previsioni e risultati secondo il piano dei conti

CODIFICA DEL PIANO DEI CONTI	DENOMINAZIONE VOCE del PIANO DEI CONTI	COMPETENZA		CASSA	
		PREVISIONI	RISULTATI	PREVISIONI	RISULTATI
E.4.02.01.01.000	Contributi agli investimenti da Amministrazioni Centrali	0,00	0,00	965.291,88	125.810,19
E.4.02.01.02.000	Contributi agli investimenti da Amministrazioni Locali	1.000.384,00	620.928,00	1.038.122,74	147.210,74
E.4.02.01.03.000	Contributi agli investimenti da Enti di Previdenza	0,00	0,00	0,00	0,00
E.4.02.01.04.000	Contributi agli investimenti interni da organismi interni e/o unità locali della amministrazione	0,00	0,00	0,00	0,00
E.4.02.02.00.000	Contributi agli investimenti da Famiglie	0,00	0,00	0,00	0,00
E.4.02.02.01.000	Contributi agli investimenti da Famiglie	0,00	0,00	0,00	0,00
E.4.02.03.00.000	Contributi agli investimenti da Imprese	0,00	10.540,00	50.000,00	10.540,00
E.4.02.03.01.000	Contributi agli investimenti da imprese controllate	0,00	0,00	0,00	0,00
E.4.02.03.02.000	Contributi agli investimenti da altre imprese partecipate	0,00	0,00	0,00	0,00
E.4.02.03.03.000	Contributi agli investimenti da altre Imprese	0,00	10.540,00	50.000,00	10.540,00
E.4.02.04.00.000	Contributi agli investimenti da Istituzioni Sociali Private	0,00	0,00	0,00	0,00
E.4.02.04.01.000	Contributi agli investimenti da Istituzioni Sociali Private	0,00	0,00	0,00	0,00
E.4.02.05.00.000	Contributi agli investimenti dall'Unione Europea e dal Resto del Mondo	0,00	0,00	0,00	0,00
E.4.02.05.01.000	Fondo europeo agricolo per lo sviluppo rurale (FEASR)	0,00	0,00	0,00	0,00
E.4.02.05.02.000	Fondo europeo per la pesca (FEP)	0,00	0,00	0,00	0,00
E.4.02.05.03.000	Fondo europeo di sviluppo regionale (FESR)	0,00	0,00	0,00	0,00
E.4.02.05.04.000	Fondo Sociale Europeo (FSE)	0,00	0,00	0,00	0,00
E.4.02.05.05.000	Fondo Europeo Agricolo di Orientamento e di Garanzia	0,00	0,00	0,00	0,00
E.4.02.05.06.000	Strumento finanziario di orientamento della pesca (SFOP)	0,00	0,00	0,00	0,00
E.4.02.05.07.000	Contributi agli investimenti dal Resto del Mondo	0,00	0,00	0,00	0,00
E.4.02.05.99.000	Altri contributi agli investimenti dall'Unione Europea	0,00	0,00	0,00	0,00
E.4.02.06.00.000	Contributi agli investimenti direttamente destinati al rimborso di prestiti da amministrazioni pubbliche	0,00	0,00	0,00	0,00
E.4.02.06.01.000	Contributi agli investimenti direttamente destinati al rimborso di prestiti da Amministrazioni Centrali	0,00	0,00	0,00	0,00
E.4.02.06.02.000	Contributi agli investimenti direttamente destinati al rimborso di prestiti da Amministrazioni Locali	0,00	0,00	0,00	0,00
E.4.02.06.03.000	Contributi agli investimenti direttamente destinati al rimborso di prestiti da Enti di Previdenza	0,00	0,00	0,00	0,00
E.4.02.06.04.000	Contributi agli investimenti direttamente destinati al rimborso di prestiti da organismi interni e/o unità locali della amministrazione	0,00	0,00	0,00	0,00

Allegato I) - Previsioni e risultati secondo il piano dei conti

CODIFICA DEL PIANO DEI CONTI	DENOMINAZIONE VOCE del PIANO DEI CONTI	COMPETENZA		CASSA	
		PREVISIONI	RISULTATI	PREVISIONI	RISULTATI
E.4.02.07.00.000	Contributi agli investimenti direttamente destinati al rimborso di prestiti da Famiglie	0,00	0,00	0,00	0,00
E.4.02.07.01.000	Contributi agli investimenti direttamente destinati al rimborso di prestiti da Famiglie	0,00	0,00	0,00	0,00
E.4.02.08.00.000	Contributi agli investimenti direttamente destinati al rimborso di prestiti da Imprese	0,00	0,00	0,00	0,00
E.4.02.08.01.000	Contributi agli investimenti direttamente destinati al rimborso di prestiti da imprese controllate	0,00	0,00	0,00	0,00
E.4.02.08.02.000	Contributi agli investimenti direttamente destinati al rimborso di prestiti da altre imprese partecipate	0,00	0,00	0,00	0,00
E.4.02.08.03.000	Contributi agli investimenti direttamente destinati al rimborso di prestiti da altre Imprese	0,00	0,00	0,00	0,00
E.4.02.09.00.000	Contributi agli investimenti direttamente destinati al rimborso di prestiti da Istituzioni Sociali Private	0,00	0,00	0,00	0,00
E.4.02.09.01.000	Contributi agli investimenti direttamente destinati al rimborso di prestiti da Istituzioni Sociali Private	0,00	0,00	0,00	0,00
E.4.02.10.00.000	Contributi agli investimenti direttamente destinati al rimborso di prestiti dall'Unione Europea e dal Resto del Mondo	0,00	0,00	0,00	0,00
E.4.02.10.01.000	Contributi agli investimenti direttamente destinati al rimborso di prestiti dall'Unione Europea	0,00	0,00	0,00	0,00
E.4.02.10.02.000	Contributi agli investimenti direttamente destinati al rimborso di prestiti dal Resto del Mondo	0,00	0,00	0,00	0,00
E.4.03.00.00.000	Altri trasferimenti in conto capitale	0,00	0,00	0,00	0,00
E.4.03.01.00.000	Trasferimenti in conto capitale per assunzione di debiti dell'amministrazione da parte di amministrazioni pubbliche	0,00	0,00	0,00	0,00
E.4.03.01.01.000	Trasferimenti in conto capitale per assunzione di debiti dell'amministrazione da parte di Amministrazioni Centrali	0,00	0,00	0,00	0,00
E.4.03.01.02.000	Trasferimenti in conto capitale per assunzione di debiti dell'amministrazione da parte di Amministrazioni Locali	0,00	0,00	0,00	0,00
E.4.03.01.03.000	Trasferimenti in conto capitale per assunzione di debiti dell'amministrazione da parte di Enti di Previdenza	0,00	0,00	0,00	0,00
E.4.03.01.04.000	Trasferimenti in conto capitale per assunzione di debiti dell'amministrazione da parte di organismi interni e/o unità locali della amministrazione	0,00	0,00	0,00	0,00
E.4.03.02.00.000	Trasferimenti in conto capitale per assunzione di debiti dell'amministrazione da parte di Imprese	0,00	0,00	0,00	0,00
E.4.03.02.01.000	Trasferimenti in conto capitale per assunzione di debiti dell'amministrazione da parte di imprese controllate	0,00	0,00	0,00	0,00
E.4.03.02.02.000	Trasferimenti in conto capitale per assunzione di debiti dell'amministrazione da parte di altre imprese partecipate	0,00	0,00	0,00	0,00
E.4.03.02.99.000	Trasferimenti in conto capitale per assunzione di debiti dell'amministrazione da parte di altre Imprese	0,00	0,00	0,00	0,00
E.4.03.03.00.000	Trasferimenti in conto capitale per assunzione di debiti dell'amministrazione da parte dell'Unione Europea e del Resto del Mondo	0,00	0,00	0,00	0,00

Allegato I) - Previsioni e risultati secondo il piano dei conti

CODIFICA DEL PIANO DEI CONTI	DENOMINAZIONE VOCE del PIANO DEI CONTI	COMPETENZA		CASSA	
		PREVISIONI	RISULTATI	PREVISIONI	RISULTATI
E.4.03.03.01.000	Trasferimenti in conto capitale per assunzione di debiti dell'amministrazione da parte dell'Unione Europea	0,00	0,00	0,00	0,00
E.4.03.03.02.000	Trasferimenti in conto capitale per assunzione di debiti dell'amministrazione da parte del Resto del Mondo	0,00	0,00	0,00	0,00
E.4.03.04.00.000	Trasferimenti in conto capitale da parte di amministrazioni pubbliche per cancellazione di debiti dell'amministrazione	0,00	0,00	0,00	0,00
E.4.03.04.01.000	Trasferimenti in conto capitale da parte di Amministrazioni Centrali per cancellazione di debiti dell'amministrazione	0,00	0,00	0,00	0,00
E.4.03.04.02.000	Trasferimenti in conto capitale da parte di Amministrazioni Locali per cancellazione di debiti dell'amministrazione	0,00	0,00	0,00	0,00
E.4.03.04.03.000	Trasferimenti in conto capitale da parte di Enti di Previdenza per cancellazione di debiti dell'amministrazione	0,00	0,00	0,00	0,00
E.4.03.04.04.000	Trasferimenti in conto capitale da parte di organismi interni e/o unità locali della amministrazione per cancellazione di debiti dell'amministrazione	0,00	0,00	0,00	0,00
E.4.03.05.00.000	Trasferimenti in conto capitale da parte di Imprese per cancellazione di debiti dell'amministrazione	0,00	0,00	0,00	0,00
E.4.03.05.01.000	Trasferimenti in conto capitale da parte di imprese controllate per cancellazione di debiti dell'amministrazione	0,00	0,00	0,00	0,00
E.4.03.05.02.000	Trasferimenti in conto capitale da parte di altre imprese partecipate per cancellazione di debiti dell'amministrazione	0,00	0,00	0,00	0,00
E.4.03.05.99.000	Trasferimenti in conto capitale da parte di altre Imprese per cancellazione di debiti dell'amministrazione	0,00	0,00	0,00	0,00
E.4.03.06.00.000	Trasferimenti in conto capitale da parte dell'Unione Europea e Resto del Mondo per cancellazione di debiti dell'amministrazione	0,00	0,00	0,00	0,00
E.4.03.06.01.000	Trasferimenti in conto capitale da parte dell'Unione Europea per cancellazione di debiti dell'amministrazione	0,00	0,00	0,00	0,00
E.4.03.06.02.000	Trasferimenti in conto capitale da parte del Resto del Mondo per cancellazione di debiti dell'amministrazione	0,00	0,00	0,00	0,00
E.4.03.07.00.000	Trasferimenti in conto capitale per ripiano disavanzi pregressi da amministrazioni pubbliche	0,00	0,00	0,00	0,00
E.4.03.07.01.000	Trasferimenti in conto capitale per ripiano disavanzi pregressi da Amministrazioni Centrali	0,00	0,00	0,00	0,00
E.4.03.07.02.000	Trasferimenti in conto capitale per ripiano disavanzi pregressi da Amministrazioni Locali	0,00	0,00	0,00	0,00
E.4.03.07.03.000	Trasferimenti in conto capitale per ripiano disavanzi pregressi da Enti di Previdenza	0,00	0,00	0,00	0,00
E.4.03.07.04.000	Trasferimenti in conto capitale per ripiano disavanzi pregressi da organismi interni e/o unità locali della amministrazione	0,00	0,00	0,00	0,00
E.4.03.08.00.000	Trasferimenti in conto capitale per ripiano disavanzi pregressi da Imprese	0,00	0,00	0,00	0,00
E.4.03.08.01.000	Trasferimenti in conto capitale per ripiano disavanzi pregressi da imprese controllate	0,00	0,00	0,00	0,00
E.4.03.08.02.000	Trasferimenti in conto capitale per ripiano disavanzi pregressi da altre imprese partecipate	0,00	0,00	0,00	0,00

Allegato I) - Previsioni e risultati secondo il piano dei conti

CODIFICA DEL PIANO DEI CONTI	DENOMINAZIONE VOCE del PIANO DEI CONTI	COMPETENZA		CASSA	
		PREVISIONI	RISULTATI	PREVISIONI	RISULTATI
E.4.03.08.99.000	Trasferimenti in conto capitale per ripiano disavanzi pregressi da altre Imprese	0,00	0,00	0,00	0,00
E.4.03.09.00.000	Trasferimenti in conto capitale per ripiano disavanzi pregressi dall'Unione Europea e dal Resto del Mondo	0,00	0,00	0,00	0,00
E.4.03.09.01.000	Trasferimenti in conto capitale per ripiano disavanzi pregressi dall'Unione Europea	0,00	0,00	0,00	0,00
E.4.03.09.02.000	Trasferimenti in conto capitale per ripiano disavanzi pregressi dal Resto del Mondo	0,00	0,00	0,00	0,00
E.4.03.10.00.000	Altri trasferimenti in conto capitale da amministrazioni pubbliche	0,00	0,00	0,00	0,00
E.4.03.10.01.000	Altri trasferimenti in conto capitale da Amministrazioni Centrali	0,00	0,00	0,00	0,00
E.4.03.10.02.000	Altri trasferimenti in conto capitale da Amministrazioni Locali	0,00	0,00	0,00	0,00
E.4.03.10.03.000	Altri trasferimenti in conto capitale da Enti di Previdenza	0,00	0,00	0,00	0,00
E.4.03.10.04.000	Altri trasferimenti in conto capitale da organismi interni e/o unità locali della amministrazione	0,00	0,00	0,00	0,00
E.4.03.11.00.000	Altri trasferimenti in conto capitale da Famiglie	0,00	0,00	0,00	0,00
E.4.03.11.01.000	Altri trasferimenti in conto capitale da Famiglie	0,00	0,00	0,00	0,00
E.4.03.12.00.000	Altri trasferimenti in conto capitale da Imprese	0,00	0,00	0,00	0,00
E.4.03.12.01.000	Altri trasferimenti in conto capitale da imprese controllate	0,00	0,00	0,00	0,00
E.4.03.12.02.000	Altri trasferimenti in conto capitale da altre imprese partecipate	0,00	0,00	0,00	0,00
E.4.03.12.99.000	Altri trasferimenti in conto capitale da altre Imprese	0,00	0,00	0,00	0,00
E.4.03.13.00.000	Altri trasferimenti in conto capitale da Istituzioni Sociali Private	0,00	0,00	0,00	0,00
E.4.03.13.01.000	Altri trasferimenti in conto capitale da Istituzioni Sociali Private	0,00	0,00	0,00	0,00
E.4.03.14.00.000	Altri trasferimenti in conto capitale dall'Unione Europea e dal Resto del Mondo	0,00	0,00	0,00	0,00
E.4.03.14.01.000	Altri trasferimenti in conto capitale dall'Unione Europea	0,00	0,00	0,00	0,00
E.4.03.14.02.000	Altri trasferimenti in conto capitale dal Resto del Mondo	0,00	0,00	0,00	0,00
E.4.04.00.00.000	Entrate da alienazione di beni materiali e immateriali	0,00	0,00	0,00	0,00
E.4.04.01.00.000	Alienazione di beni materiali	0,00	0,00	0,00	0,00
E.4.04.01.01.000	Alienazione di Mezzi di trasporto ad uso civile, di sicurezza e ordine pubblico	0,00	0,00	0,00	0,00
E.4.04.01.02.000	Alienazione di Mezzi di trasporto ad uso militare	0,00	0,00	0,00	0,00
E.4.04.01.03.000	Alienazione di mobili e arredi	0,00	0,00	0,00	0,00
E.4.04.01.04.000	Alienazione di impianti e macchinari	0,00	0,00	0,00	0,00

Allegato I) - Previsioni e risultati secondo il piano dei conti

CODIFICA DEL PIANO DEI CONTI	DENOMINAZIONE VOCE del PIANO DEI CONTI	COMPETENZA		CASSA	
		PREVISIONI	RISULTATI	PREVISIONI	RISULTATI
E.4.04.01.05.000	Alienazione di attrezzature scientifiche e sanitarie	0,00	0,00	0,00	0,00
E.4.04.01.06.000	Alienazione di macchine per ufficio	0,00	0,00	0,00	0,00
E.4.04.01.07.000	Alienazione di hardware	0,00	0,00	0,00	0,00
E.4.04.01.08.000	Alienazione di Beni immobili	0,00	0,00	0,00	0,00
E.4.04.01.09.000	Alienazione di Oggetti di valore	0,00	0,00	0,00	0,00
E.4.04.01.10.000	Alienazione di diritti reali	0,00	0,00	0,00	0,00
E.4.04.01.99.000	Alienazione di altri beni materiali	0,00	0,00	0,00	0,00
E.4.04.02.00.000	Cessione di Terreni e di beni materiali non prodotti	0,00	0,00	0,00	0,00
E.4.04.02.01.000	Cessione di Terreni	0,00	0,00	0,00	0,00
E.4.04.02.02.000	Cessione di beni del patrimonio naturale non prodotto	0,00	0,00	0,00	0,00
E.4.04.03.00.000	Alienazione di beni immateriali	0,00	0,00	0,00	0,00
E.4.04.03.01.000	Alienazione di software	0,00	0,00	0,00	0,00
E.4.04.03.02.000	Alienazione di Brevetti	0,00	0,00	0,00	0,00
E.4.04.03.03.000	Alienazione di Opere dell'ingegno e Diritti d'autore	0,00	0,00	0,00	0,00
E.4.04.03.99.000	Alienazione di altri beni immateriali n.a.c.	0,00	0,00	0,00	0,00
E.4.05.00.00.000	Altre entrate in conto capitale	400.000,00	222.788,44	383.095,99	254.599,73
E.4.05.01.00.000	Permessi di costruire	350.000,00	156.882,24	333.095,99	188.693,53
E.4.05.01.01.000	Permessi di costruire	350.000,00	156.882,24	333.095,99	188.693,53
E.4.05.02.00.000	Entrate derivanti da conferimento immobili a fondi immobiliari	0,00	0,00	0,00	0,00
E.4.05.02.01.000	Entrate derivanti da conferimento immobili a fondi immobiliari	0,00	0,00	0,00	0,00
E.4.05.03.00.000	Entrate in conto capitale dovute a rimborsi, recuperi e restituzioni di somme non dovute o incassate in eccesso	0,00	0,00	0,00	0,00
E.4.05.03.01.000	Entrate in conto capitale dovute a rimborsi, recuperi e restituzioni di somme non dovute o incassate in eccesso da Amministrazioni Centrali	0,00	0,00	0,00	0,00
E.4.05.03.02.000	Entrate in conto capitale dovute a rimborsi, recuperi e restituzioni di somme non dovute o incassate in eccesso da Amministrazioni Locali	0,00	0,00	0,00	0,00
E.4.05.03.03.000	Entrate in conto capitale dovute a rimborsi, recuperi e restituzioni di somme non dovute o incassate in eccesso da Enti Previdenziali	0,00	0,00	0,00	0,00
E.4.05.03.04.000	Entrate in conto capitale dovute a rimborsi, recuperi e restituzioni di somme non dovute o incassate in eccesso da Famiglie	0,00	0,00	0,00	0,00

Allegato I) - Previsioni e risultati secondo il piano dei conti

CODIFICA DEL PIANO DEI CONTI	DENOMINAZIONE VOCE del PIANO DEI CONTI	COMPETENZA		CASSA	
		PREVISIONI	RISULTATI	PREVISIONI	RISULTATI
E.4.05.03.05.000	Entrate in conto capitale dovute a rimborsi, recuperi e restituzioni di somme non dovute o incassate in eccesso da Imprese	0,00	0,00	0,00	0,00
E.4.05.03.06.000	Entrate in conto capitale dovute a rimborsi, recuperi e restituzioni di somme non dovute o incassate in eccesso da ISP	0,00	0,00	0,00	0,00
E.4.05.04.00.000	Altre entrate in conto capitale n.a.c.	50.000,00	65.906,20	50.000,00	65.906,20
E.4.05.04.99.000	Altre entrate in conto capitale n.a.c.	50.000,00	65.906,20	50.000,00	65.906,20
E.5.00.00.00.000	Entrate da riduzione di attività finanziarie	0,00	0,00	80.243,98	0,00
E.5.01.00.00.000	Alienazione di attività finanziarie	0,00	0,00	0,00	0,00
E.5.01.01.00.000	Alienazione di partecipazioni	0,00	0,00	0,00	0,00
E.5.01.01.01.000	Alienazione di partecipazioni in imprese incluse nelle Amministrazioni Centrali	0,00	0,00	0,00	0,00
E.5.01.01.02.000	Alienazione di partecipazioni in imprese incluse nelle Amministrazioni Locali	0,00	0,00	0,00	0,00
E.5.01.01.03.000	Alienazione di partecipazioni in altre imprese	0,00	0,00	0,00	0,00
E.5.01.01.04.000	Alienazione di partecipazioni in Istituzioni sociali private - ISP	0,00	0,00	0,00	0,00
E.5.01.02.00.000	Alienazione di quote di fondi comuni di investimento	0,00	0,00	0,00	0,00
E.5.01.02.01.000	Alienazione di quote di fondi immobiliari	0,00	0,00	0,00	0,00
E.5.01.02.99.000	Alienazione di quote di altri fondi comuni di investimento	0,00	0,00	0,00	0,00
E.5.01.03.00.000	Alienazione di titoli obbligazionari a breve termine	0,00	0,00	0,00	0,00
E.5.01.03.01.000	Alienazione di titoli obbligazionari a breve termine emessi da Amministrazioni Centrali	0,00	0,00	0,00	0,00
E.5.01.03.02.000	Alienazione di titoli obbligazionari a breve termine emessi da Amministrazioni Locali	0,00	0,00	0,00	0,00
E.5.01.03.03.000	Alienazione di titoli obbligazionari a breve termine emessi da altri soggetti residenti	0,00	0,00	0,00	0,00
E.5.01.03.04.000	Alienazione di titoli obbligazionari a breve termine emessi da soggetti non residenti	0,00	0,00	0,00	0,00
E.5.01.04.00.000	Alienazione di titoli obbligazionari a medio-lungo termine	0,00	0,00	0,00	0,00
E.5.01.04.01.000	Alienazione di titoli obbligazionari a medio-lungo termine emessi da Amministrazioni Centrali	0,00	0,00	0,00	0,00
E.5.01.04.02.000	Alienazione di titoli obbligazionari a medio-lungo termine emessi da Amministrazioni Locali	0,00	0,00	0,00	0,00
E.5.01.04.03.000	Alienazione di titoli obbligazionari a medio-lungo termine emessi da altri soggetti residenti	0,00	0,00	0,00	0,00
E.5.01.04.04.000	Alienazione di titoli obbligazionari a medio-lungo termine emessi da soggetti non residenti	0,00	0,00	0,00	0,00
E.5.02.00.00.000	Riscossione crediti di breve termine	0,00	0,00	0,00	0,00
E.5.02.01.00.000	Riscossione crediti di breve termine a tasso agevolato da Amministrazioni Pubbliche	0,00	0,00	0,00	0,00

Allegato I) - Previsioni e risultati secondo il piano dei conti

CODIFICA DEL PIANO DEI CONTI	DENOMINAZIONE VOCE del PIANO DEI CONTI	COMPETENZA		CASSA	
		PREVISIONI	RISULTATI	PREVISIONI	RISULTATI
E.5.02.01.01.000	Riscossione crediti di breve termine a tasso agevolato da Amministrazioni Centrali	0,00	0,00	0,00	0,00
E.5.02.01.02.000	Riscossione crediti di breve termine a tasso agevolato da Amministrazioni Locali	0,00	0,00	0,00	0,00
E.5.02.01.03.000	Riscossione crediti di breve termine a tasso agevolato da Enti di Previdenza	0,00	0,00	0,00	0,00
E.5.02.01.04.000	Riscossione crediti di breve termine a tasso agevolato da organismi interni e/o unità locali della amministrazione	0,00	0,00	0,00	0,00
E.5.02.02.00.000	Riscossione crediti di breve termine a tasso agevolato da Famiglie	0,00	0,00	0,00	0,00
E.5.02.02.01.000	Riscossione crediti di breve termine a tasso agevolato da Famiglie	0,00	0,00	0,00	0,00
E.5.02.03.00.000	Riscossione crediti di breve termine a tasso agevolato da Imprese	0,00	0,00	0,00	0,00
E.5.02.03.01.000	Riscossione crediti di breve termine a tasso agevolato da imprese controllate	0,00	0,00	0,00	0,00
E.5.02.03.02.000	Riscossione crediti di breve termine a tasso agevolato da altre imprese partecipate	0,00	0,00	0,00	0,00
E.5.02.03.03.000	Riscossione crediti di breve termine a tasso agevolato dalla Cassa Depositi e prestiti	0,00	0,00	0,00	0,00
E.5.02.03.99.000	Riscossione crediti di breve termine a tasso agevolato da altre Imprese	0,00	0,00	0,00	0,00
E.5.02.04.00.000	Riscossione crediti di breve termine a tasso agevolato da Istituzioni Sociali Private	0,00	0,00	0,00	0,00
E.5.02.04.01.000	Riscossione crediti di breve termine a tasso agevolato da Istituzioni Sociali Private	0,00	0,00	0,00	0,00
E.5.02.05.00.000	Riscossione crediti di breve termine a tasso agevolato dall'Unione Europea e dal Resto del Mondo	0,00	0,00	0,00	0,00
E.5.02.05.01.000	Riscossione crediti di breve termine a tasso agevolato dall'Unione Europea	0,00	0,00	0,00	0,00
E.5.02.05.02.000	Riscossione crediti di breve termine a tasso agevolato dal Resto del Mondo	0,00	0,00	0,00	0,00
E.5.02.06.00.000	Riscossione crediti di breve termine a tasso non agevolato da Amministrazione Pubbliche	0,00	0,00	0,00	0,00
E.5.02.06.01.000	Riscossione crediti di breve termine a tasso non agevolato da Amministrazioni Centrali	0,00	0,00	0,00	0,00
E.5.02.06.02.000	Riscossione crediti di breve termine a tasso non agevolato da Amministrazioni Locali	0,00	0,00	0,00	0,00
E.5.02.06.03.000	Riscossione crediti di breve termine a tasso non agevolato da Enti di Previdenza	0,00	0,00	0,00	0,00
E.5.02.06.04.000	Riscossione crediti di breve termine a tasso non agevolato da organismi interni e/o unità locali della amministrazione	0,00	0,00	0,00	0,00
E.5.02.07.00.000	Riscossione crediti di breve termine a tasso non agevolato da Famiglie	0,00	0,00	0,00	0,00
E.5.02.07.01.000	Riscossione crediti di breve termine a tasso non agevolato da Famiglie	0,00	0,00	0,00	0,00
E.5.02.08.00.000	Riscossione crediti di breve termine a tasso non agevolato da Imprese	0,00	0,00	0,00	0,00
E.5.02.08.01.000	Riscossione crediti di breve termine a tasso non agevolato da imprese controllate	0,00	0,00	0,00	0,00
E.5.02.08.02.000	Riscossione crediti di breve termine a tasso non agevolato da altre imprese partecipate	0,00	0,00	0,00	0,00

Allegato I) - Previsioni e risultati secondo il piano dei conti

CODIFICA DEL PIANO DEI CONTI	DENOMINAZIONE VOCE del PIANO DEI CONTI	COMPETENZA		CASSA	
		PREVISIONI	RISULTATI	PREVISIONI	RISULTATI
E.5.02.08.03.000	Riscossione crediti di breve termine a tasso non agevolato da Cassa Depositi e prestiti	0,00	0,00	0,00	0,00
E.5.02.08.99.000	Riscossione crediti di breve termine a tasso non agevolato da altre Imprese	0,00	0,00	0,00	0,00
E.5.02.09.00.000	Riscossione crediti di breve termine a tasso non agevolato da Istituzioni Sociali Private	0,00	0,00	0,00	0,00
E.5.02.09.01.000	Riscossione crediti di breve termine a tasso non agevolato da Istituzioni Sociali Private	0,00	0,00	0,00	0,00
E.5.02.10.00.000	Riscossione crediti di breve termine a tasso non agevolato dall'Unione Europea e dal Resto del Mondo	0,00	0,00	0,00	0,00
E.5.02.10.01.000	Riscossione crediti di breve termine a tasso non agevolato dall'Unione Europea	0,00	0,00	0,00	0,00
E.5.02.10.02.000	Riscossione crediti di breve termine a tasso non agevolato dal Resto del Mondo	0,00	0,00	0,00	0,00
E.5.03.00.00.000	Riscossione crediti di medio-lungo termine	0,00	0,00	80.243,98	0,00
E.5.03.01.00.000	Riscossione crediti di medio-lungo termine a tasso agevolato da Amministrazioni Pubbliche	0,00	0,00	80.243,98	0,00
E.5.03.01.01.000	Riscossione crediti di medio-lungo termine a tasso agevolato da Amministrazioni Centrali	0,00	0,00	0,00	0,00
E.5.03.01.02.000	Riscossione crediti di medio-lungo termine a tasso agevolato da Amministrazioni Locali	0,00	0,00	0,00	0,00
E.5.03.01.03.000	Riscossione crediti di medio-lungo termine a tasso agevolato da Enti di Previdenza	0,00	0,00	0,00	0,00
E.5.03.01.04.000	Riscossione crediti di medio-lungo termine a tasso agevolato da organismi interni e/o unità locali della amministrazione	0,00	0,00	80.243,98	0,00
E.5.03.02.00.000	Riscossione crediti di medio-lungo termine a tasso agevolato da Famiglie	0,00	0,00	0,00	0,00
E.5.03.02.01.000	Riscossione crediti di medio-lungo termine a tasso agevolato da Famiglie	0,00	0,00	0,00	0,00
E.5.03.03.00.000	Riscossione crediti di medio-lungo termine a tasso agevolato da Imprese	0,00	0,00	0,00	0,00
E.5.03.03.01.000	Riscossione crediti di medio-lungo termine a tasso agevolato da imprese controllate	0,00	0,00	0,00	0,00
E.5.03.03.02.000	Riscossione crediti di medio-lungo termine a tasso agevolato da altre imprese partecipate	0,00	0,00	0,00	0,00
E.5.03.03.03.000	Riscossione crediti di medio-lungo termine a tasso agevolato da Cassa Depositi e Prestiti	0,00	0,00	0,00	0,00
E.5.03.03.99.000	Riscossione crediti di medio-lungo termine a tasso agevolato da altre Imprese	0,00	0,00	0,00	0,00
E.5.03.04.00.000	Riscossione crediti di medio-lungo termine a tasso agevolato da Istituzioni Sociali Private	0,00	0,00	0,00	0,00
E.5.03.04.01.000	Riscossione crediti di medio-lungo termine a tasso agevolato da Istituzioni Sociali Private	0,00	0,00	0,00	0,00
E.5.03.05.00.000	Riscossione crediti di medio-lungo termine a tasso agevolato dall'Unione Europea e dal Resto del Mondo	0,00	0,00	0,00	0,00
E.5.03.05.01.000	Riscossione crediti di medio-lungo termine a tasso agevolato dall'Unione Europea	0,00	0,00	0,00	0,00
E.5.03.05.02.000	Riscossione crediti di medio-lungo termine a tasso agevolato dal Resto del Mondo	0,00	0,00	0,00	0,00
E.5.03.06.00.000	Riscossione crediti di medio-lungo termine a tasso non agevolato da Amministrazione Pubbliche	0,00	0,00	0,00	0,00

Allegato I) - Previsioni e risultati secondo il piano dei conti

CODIFICA DEL PIANO DEI CONTI	DENOMINAZIONE VOCE del PIANO DEI CONTI	COMPETENZA		CASSA	
		PREVISIONI	RISULTATI	PREVISIONI	RISULTATI
E.5.03.06.01.000	Riscossione crediti di medio-lungo termine a tasso non agevolato da Amministrazioni Centrali	0,00	0,00	0,00	0,00
E.5.03.06.02.000	Riscossione crediti di medio-lungo termine a tasso non agevolato da Amministrazioni Locali	0,00	0,00	0,00	0,00
E.5.03.06.03.000	Riscossione crediti di medio-lungo termine a tasso non agevolato da Enti di Previdenza	0,00	0,00	0,00	0,00
E.5.03.06.04.000	Riscossione crediti di medio-lungo termine a tasso non agevolato da organismi interni e/o unità locali della amministrazione	0,00	0,00	0,00	0,00
E.5.03.07.00.000	Riscossione crediti di medio-lungo termine a tasso non agevolato da Famiglie	0,00	0,00	0,00	0,00
E.5.03.07.01.000	Riscossione crediti di medio-lungo termine a tasso non agevolato da Famiglie	0,00	0,00	0,00	0,00
E.5.03.08.00.000	Riscossione crediti di medio-lungo termine a tasso non agevolato da Imprese	0,00	0,00	0,00	0,00
E.5.03.08.01.000	Riscossione crediti di medio-lungo termine a tasso non agevolato da imprese controllate	0,00	0,00	0,00	0,00
E.5.03.08.02.000	Riscossione crediti di medio-lungo termine a tasso non agevolato da altre imprese partecipate	0,00	0,00	0,00	0,00
E.5.03.08.03.000	Riscossione crediti di medio-lungo termine a tasso non agevolato da Cassa Depositi e Prestiti	0,00	0,00	0,00	0,00
E.5.03.08.99.000	Riscossione crediti di medio-lungo termine a tasso non agevolato da altre Imprese	0,00	0,00	0,00	0,00
E.5.03.09.00.000	Riscossione crediti di medio-lungo termine a tasso non agevolato da Istituzioni Sociali Private	0,00	0,00	0,00	0,00
E.5.03.09.01.000	Riscossione crediti di medio-lungo termine a tasso non agevolato da Istituzioni Sociali Private	0,00	0,00	0,00	0,00
E.5.03.10.00.000	Riscossione crediti di medio-lungo termine a tasso non agevolato dall'Unione Europea e dal Resto del Mondo	0,00	0,00	0,00	0,00
E.5.03.10.01.000	Riscossione crediti di medio-lungo termine a tasso non agevolato dall'Unione Europea	0,00	0,00	0,00	0,00
E.5.03.10.02.000	Riscossione crediti di medio-lungo termine a tasso non agevolato dal Resto del Mondo	0,00	0,00	0,00	0,00
E.5.03.11.00.000	Riscossione crediti sorti a seguito di escussione di garanzie in favore di Amministrazioni Pubbliche	0,00	0,00	0,00	0,00
E.5.03.11.01.000	Riscossione crediti sorti a seguito di escussione di garanzie in favore di Amministrazioni Centrali	0,00	0,00	0,00	0,00
E.5.03.11.02.000	Riscossione crediti sorti a seguito di escussione di garanzie in favore di Amministrazioni Locali	0,00	0,00	0,00	0,00
E.5.03.11.03.000	Riscossione crediti sorti a seguito di escussione di garanzie in favore di Enti di Previdenza	0,00	0,00	0,00	0,00
E.5.03.12.00.000	Riscossione crediti sorti a seguito di escussione di garanzie in favore di Famiglie	0,00	0,00	0,00	0,00
E.5.03.12.01.000	Riscossione crediti sorti a seguito di escussione di garanzie in favore di Famiglie	0,00	0,00	0,00	0,00
E.5.03.13.00.000	Riscossione crediti sorti a seguito di escussione di garanzie in favore di Imprese	0,00	0,00	0,00	0,00
E.5.03.13.01.000	Riscossione crediti sorti a seguito di escussione di garanzie in favore di imprese controllate	0,00	0,00	0,00	0,00
E.5.03.13.02.000	Riscossione crediti sorti a seguito di escussione di garanzie in favore di altre imprese partecipate	0,00	0,00	0,00	0,00

Allegato I) - Previsioni e risultati secondo il piano dei conti

CODIFICA DEL PIANO DEI CONTI	DENOMINAZIONE VOCE del PIANO DEI CONTI	COMPETENZA		CASSA	
		PREVISIONI	RISULTATI	PREVISIONI	RISULTATI
E.5.03.13.03.000	Riscossione crediti sorti a seguito di escussione di garanzie in favore della Cassa Depositi e Prestiti - SPA	0,00	0,00	0,00	0,00
E.5.03.13.99.000	Riscossione crediti sorti a seguito di escussione di garanzie in favore di altre Imprese	0,00	0,00	0,00	0,00
E.5.03.14.00.000	Riscossione crediti sorti a seguito di escussione di garanzie in favore di Istituzioni Sociali Private	0,00	0,00	0,00	0,00
E.5.03.14.01.000	Riscossione crediti sorti a seguito di escussione di garanzie in favore di Istituzioni Sociali Private	0,00	0,00	0,00	0,00
E.5.03.15.00.000	Riscossione crediti sorti a seguito di escussione di garanzie in favore dell'Unione Europea e del Resto del Mondo	0,00	0,00	0,00	0,00
E.5.03.15.01.000	Riscossione crediti sorti a seguito di escussione di garanzie in favore dell'Unione Europea	0,00	0,00	0,00	0,00
E.5.03.15.02.000	Riscossione crediti sorti a seguito di escussione di garanzie in favore del Resto del Mondo	0,00	0,00	0,00	0,00
E.5.04.00.00.000	Altre entrate per riduzione di attività finanziarie	0,00	0,00	0,00	0,00
E.5.04.01.00.000	Altre entrate per riduzione di altre attività finanziarie verso Amministrazioni Pubbliche	0,00	0,00	0,00	0,00
E.5.04.01.01.000	Altre entrate per riduzione di altre attività finanziarie verso Amministrazioni Centrali	0,00	0,00	0,00	0,00
E.5.04.01.02.000	Altre entrate per riduzione di altre attività finanziarie verso Amministrazioni Locali	0,00	0,00	0,00	0,00
E.5.04.01.03.000	Altre entrate per riduzione di altre attività finanziarie verso Enti di Previdenza	0,00	0,00	0,00	0,00
E.5.04.02.00.000	Altre entrate per riduzione di altre attività finanziarie verso Famiglie	0,00	0,00	0,00	0,00
E.5.04.02.01.000	Altre entrate per riduzione di altre attività finanziarie verso Famiglie	0,00	0,00	0,00	0,00
E.5.04.03.00.000	Altre entrate per riduzione di altre attività finanziarie verso Imprese	0,00	0,00	0,00	0,00
E.5.04.03.01.000	Altre entrate per riduzione di altre attività finanziarie verso imprese controllate	0,00	0,00	0,00	0,00
E.5.04.03.02.000	Altre entrate per riduzione di altre attività finanziarie verso altre imprese partecipate	0,00	0,00	0,00	0,00
E.5.04.03.03.000	Altre entrate per riduzione di altre attività finanziarie verso Cassa Depositi e Prestiti	0,00	0,00	0,00	0,00
E.5.04.03.99.000	Altre entrate per riduzione di altre attività finanziarie verso altre Imprese	0,00	0,00	0,00	0,00
E.5.04.04.00.000	Altre entrate per riduzione di altre attività finanziarie verso Istituzioni Sociali Private	0,00	0,00	0,00	0,00
E.5.04.04.01.000	Altre entrate per riduzione di altre attività finanziarie verso Istituzioni Sociali Private	0,00	0,00	0,00	0,00
E.5.04.05.00.000	Altre entrate per riduzione di altre attività finanziarie verso Unione Europea e Resto del Mondo	0,00	0,00	0,00	0,00
E.5.04.05.01.000	Altre entrate per riduzione di altre attività finanziarie verso Unione Europea	0,00	0,00	0,00	0,00
E.5.04.05.02.000	Altre entrate per riduzione di altre attività finanziarie verso Resto del Mondo	0,00	0,00	0,00	0,00
E.5.04.06.00.000	Prelievi dai conti di tesoreria statale diversi dalla Tesoreria Unica	0,00	0,00	0,00	0,00
E.5.04.06.01.000	Prelievi dai conti di tesoreria statale diversi dalla Tesoreria Unica	0,00	0,00	0,00	0,00

Allegato I) - Previsioni e risultati secondo il piano dei conti

CODIFICA DEL PIANO DEI CONTI	DENOMINAZIONE VOCE del PIANO DEI CONTI	COMPETENZA		CASSA	
		PREVISIONI	RISULTATI	PREVISIONI	RISULTATI
E.5.04.07.00.000	Prelievi da depositi bancari	0,00	0,00	0,00	0,00
E.5.04.07.01.000	Prelievi da depositi bancari	0,00	0,00	0,00	0,00
E.5.04.08.00.000	Entrate da derivati di ammortamento	0,00	0,00	0,00	0,00
E.5.04.08.01.000	Entrate da derivati di ammortamento	0,00	0,00	0,00	0,00
E.6.00.00.00.000	Accensione Prestiti	0,00	0,00	533.660,00	0,00
E.6.01.00.00.000	Emissione di titoli obbligazionari	0,00	0,00	0,00	0,00
E.6.01.01.00.000	Emissioni titoli obbligazionari a breve termine	0,00	0,00	0,00	0,00
E.6.01.01.01.000	Emissione di titoli obbligazionari a breve termine in valuta domestica	0,00	0,00	0,00	0,00
E.6.01.01.02.000	Emissione di titoli obbligazionari a breve termine in valuta estera	0,00	0,00	0,00	0,00
E.6.01.02.00.000	Emissioni titoli obbligazionari a medio-lungo termine	0,00	0,00	0,00	0,00
E.6.01.02.01.000	Emissione di titoli obbligazionari a medio-lungo termine in valuta domestica	0,00	0,00	0,00	0,00
E.6.01.02.02.000	Emissione di titoli obbligazionari a medio-lungo termine in valuta estera	0,00	0,00	0,00	0,00
E.6.02.00.00.000	Accensione prestiti a breve termine	0,00	0,00	0,00	0,00
E.6.02.01.00.000	Finanziamenti a breve termine	0,00	0,00	0,00	0,00
E.6.02.01.01.000	Finanziamenti a breve termine da Amministrazioni Centrali	0,00	0,00	0,00	0,00
E.6.02.01.02.000	Finanziamenti a breve termine da Amministrazioni Locali	0,00	0,00	0,00	0,00
E.6.02.01.03.000	Finanziamenti a breve termine da Enti previdenziali	0,00	0,00	0,00	0,00
E.6.02.01.04.000	Finanziamenti a breve termine da Imprese	0,00	0,00	0,00	0,00
E.6.02.01.99.000	Finanziamenti a breve termine da altri soggetti	0,00	0,00	0,00	0,00
E.6.02.02.00.000	Anticipazioni	0,00	0,00	0,00	0,00
E.6.02.02.01.000	Anticipazioni a titolo oneroso	0,00	0,00	0,00	0,00
E.6.02.02.02.000	Anticipazioni a titolo non oneroso	0,00	0,00	0,00	0,00
E.6.03.00.00.000	Accensione mutui e altri finanziamenti a medio lungo termine	0,00	0,00	533.660,00	0,00
E.6.03.01.00.000	Finanziamenti a medio lungo termine	0,00	0,00	533.660,00	0,00
E.6.03.01.01.000	Accensione mutui e altri finanziamenti a medio lungo termine da Amministrazioni Centrali	0,00	0,00	61.397,42	0,00
E.6.03.01.02.000	Accensione mutui e altri finanziamenti a medio lungo termine da Amministrazioni Locali	0,00	0,00	0,00	0,00
E.6.03.01.03.000	Accensione mutui e altri finanziamenti a medio lungo termine da Enti previdenziali	0,00	0,00	0,00	0,00

Allegato I) - Previsioni e risultati secondo il piano dei conti

CODIFICA DEL PIANO DEI CONTI	DENOMINAZIONE VOCE del PIANO DEI CONTI	COMPETENZA		CASSA	
		PREVISIONI	RISULTATI	PREVISIONI	RISULTATI
E.6.03.01.04.000	Accensione mutui e altri finanziamenti a medio lungo termine da Imprese	0,00	0,00	472.262,58	0,00
E.6.03.01.05.000	Accensione mutui e altri finanziamenti a medio lungo termine da altri soggetti con controparte residente	0,00	0,00	0,00	0,00
E.6.03.01.06.000	Accensione mutui e altri finanziamenti a medio lungo termine da altri soggetti con controparte non residente	0,00	0,00	0,00	0,00
E.6.03.02.00.000	Accensione prestiti da attualizzazione Contributi Pluriennali	0,00	0,00	0,00	0,00
E.6.03.02.01.000	Accensione prestiti da attualizzazione Contributi Pluriennali	0,00	0,00	0,00	0,00
E.6.03.03.00.000	Accensione prestiti a seguito di escussione di garanzie	0,00	0,00	0,00	0,00
E.6.03.03.01.000	Accensione prestiti concessi da Amministrazioni centrali a seguito di escussione di garanzie	0,00	0,00	0,00	0,00
E.6.03.03.02.000	Accensione prestiti concessi da Amministrazioni locali assunti a seguito di escussione di garanzie	0,00	0,00	0,00	0,00
E.6.03.03.03.000	Accensione prestiti concessi da enti di previdenza a seguito di escussione di garanzie	0,00	0,00	0,00	0,00
E.6.03.03.04.000	Accensione prestiti concessi da imprese a seguito di escussione di garanzie	0,00	0,00	0,00	0,00
E.6.03.03.99.000	Accensione prestiti concessi da altri soggetti a seguito di escussione di garanzie	0,00	0,00	0,00	0,00
E.6.04.00.00.000	Altre forme di indebitamento	0,00	0,00	0,00	0,00
E.6.04.01.00.000	Accensione prestiti - Buoni postali	0,00	0,00	0,00	0,00
E.6.04.01.01.000	Accensione prestiti - Buoni postali	0,00	0,00	0,00	0,00
E.6.04.02.00.000	Accensione Prestiti - Leasing finanziario	0,00	0,00	0,00	0,00
E.6.04.02.01.000	Accensione Prestiti - Leasing finanziario	0,00	0,00	0,00	0,00
E.6.04.03.00.000	Accensione Prestiti - Operazioni di cartolarizzazione	0,00	0,00	0,00	0,00
E.6.04.03.01.000	Accensione Prestiti - Operazioni di cartolarizzazione finanziaria	0,00	0,00	0,00	0,00
E.6.04.03.02.000	Accensione Prestiti - Operazioni di cartolarizzazione immobiliare	0,00	0,00	0,00	0,00
E.6.04.04.00.000	Accensione Prestiti - Derivati	0,00	0,00	0,00	0,00
E.6.04.04.01.000	Accensione Prestiti - Derivati	0,00	0,00	0,00	0,00
E.6.05.00.00.000	Entrate da destinare al Fondo di ammortamento titoli	0,00	0,00	0,00	0,00
E.6.05.01.00.000	Erogazioni liberali a favore del Fondo per l'ammortamento dei titoli di Stato	0,00	0,00	0,00	0,00
E.6.05.01.01.000	Erogazioni liberali a favore del Fondo per l'ammortamento dei titoli di Stato	0,00	0,00	0,00	0,00
E.6.05.02.00.000	Altre entrate da destinare al Fondo di ammortamento titoli	0,00	0,00	0,00	0,00
E.6.05.02.01.000	Altre entrate da destinare al Fondo di ammortamento titoli	0,00	0,00	0,00	0,00

Allegato I) - Previsioni e risultati secondo il piano dei conti

CODIFICA DEL PIANO DEI CONTI	DENOMINAZIONE VOCE del PIANO DEI CONTI	COMPETENZA		CASSA	
		PREVISIONI	RISULTATI	PREVISIONI	RISULTATI
E.7.00.00.00.000	Anticipazioni da istituto tesoriere/cassiere	2.010.000,00	373.129,14	2.010.000,00	373.129,14
E.7.01.00.00.000	Anticipazioni da istituto tesoriere/cassiere	2.010.000,00	373.129,14	2.010.000,00	373.129,14
E.7.01.01.00.000	Anticipazioni da istituto tesoriere/cassiere	2.010.000,00	373.129,14	2.010.000,00	373.129,14
E.7.01.01.01.000	Anticipazioni da istituto tesoriere/cassiere	2.010.000,00	373.129,14	2.010.000,00	373.129,14
E.8.00.00.00.000	Premi di emissione di titoli emessi dall'amministrazione	0,00	0,00	0,00	0,00
E.8.01.00.00.000	Premi di emissione di titoli emessi dall'amministrazione	0,00	0,00	0,00	0,00
E.8.01.01.00.000	Premi di emissione di titoli emessi dall'amministrazione	0,00	0,00	0,00	0,00
E.8.01.01.01.000	Premi di emissione di titoli emessi dall'amministrazione	0,00	0,00	0,00	0,00
E.9.00.00.00.000	Entrate per conto terzi e partite di giro	2.951.800,00	719.589,39	2.953.812,60	713.127,60
E.9.01.00.00.000	Entrate per partite di giro	550.000,00	697.949,85	2.802.012,60	691.488,06
E.9.01.01.00.000	Altre ritenute	0,00	355.341,54	250.000,00	351.619,75
E.9.01.01.01.000	Ritenuta del 4% sui contributi pubblici	0,00	0,00	0,00	0,00
E.9.01.01.02.000	Ritenute per scissione contabile IVA (split payment)	0,00	355.341,54	250.000,00	351.619,75
E.9.01.01.99.000	Altre ritenute n.a.c.	0,00	0,00	0,00	0,00
E.9.01.02.00.000	Ritenute su redditi da lavoro dipendente	550.000,00	342.608,31	552.012,60	339.868,31
E.9.01.02.01.000	Ritenute erariali su redditi da lavoro dipendente per conto terzi	0,00	0,00	312.010,60	0,00
E.9.01.02.02.000	Ritenute previdenziali e assistenziali su redditi da lavoro dipendente per conto terzi	550.000,00	342.608,31	240.002,00	339.868,31
E.9.01.02.99.000	Altre ritenute al personale dipendente per conto di terzi	0,00	0,00	0,00	0,00
E.9.01.03.00.000	Ritenute su redditi da lavoro autonomo	0,00	0,00	0,00	0,00
E.9.01.03.01.000	Ritenute erariali su redditi da lavoro autonomo per conto terzi	0,00	0,00	0,00	0,00
E.9.01.03.02.000	Ritenute previdenziali e assistenziali su redditi da lavoro autonomo per conto terzi	0,00	0,00	0,00	0,00
E.9.01.03.99.000	Altre ritenute al personale con contratto di lavoro autonomo per conto di terzi	0,00	0,00	0,00	0,00
E.9.01.04.00.000	Finanziamento della gestione sanitaria dalla gestione ordinaria della Regione	0,00	0,00	0,00	0,00
E.9.01.04.01.000	Finanziamento regionale aggiuntivo sanità - per equilibri di sistema	0,00	0,00	0,00	0,00
E.9.01.04.02.000	Finanziamento regionale aggiuntivo sanità - quota manovra per equilibri di sistema	0,00	0,00	0,00	0,00
E.9.01.04.99.000	Finanziamento regionale aggiuntivo sanità n.a.c.	0,00	0,00	0,00	0,00
E.9.01.99.00.000	Altre entrate per partite di giro	0,00	0,00	2.000.000,00	0,00

Allegato I) - Previsioni e risultati secondo il piano dei conti

CODIFICA DEL PIANO DEI CONTI	DENOMINAZIONE VOCE del PIANO DEI CONTI	COMPETENZA		CASSA	
		PREVISIONI	RISULTATI	PREVISIONI	RISULTATI
E.9.01.99.01.000	Entrate a seguito di spese non andate a buon fine	0,00	0,00	0,00	0,00
E.9.01.99.02.000	Anticipazioni sanità della tesoreria statale	0,00	0,00	0,00	0,00
E.9.01.99.03.000	Rimborso di fondi economali e carte aziendali	0,00	0,00	0,00	0,00
E.9.01.99.04.000	Reintegro disponibilità dal conto sanità al conto non sanità della Regione	0,00	0,00	0,00	0,00
E.9.01.99.05.000	Reintegro disponibilità dal conto non sanità al conto sanità della Regione	0,00	0,00	0,00	0,00
E.9.01.99.06.000	Entrate derivanti dalla gestione degli incassi vincolati degli enti locali	0,00	0,00	2.000.000,00	0,00
E.9.01.99.99.000	Altre entrate per partite di giro diverse	0,00	0,00	0,00	0,00
E.9.02.00.00.000	Entrate per conto terzi	2.401.800,00	21.639,54	151.800,00	21.639,54
E.9.02.01.00.000	Rimborsi per acquisto di beni e servizi per conto terzi	0,00	20.000,00	150.000,00	20.000,00
E.9.02.01.01.000	Rimborso per acquisti di beni per conto di terzi	0,00	0,00	0,00	0,00
E.9.02.01.02.000	Rimborso per acquisto di servizi per conto di terzi	0,00	20.000,00	150.000,00	20.000,00
E.9.02.02.00.000	Trasferimenti da Amministrazioni pubbliche per operazioni conto terzi	0,00	0,00	0,00	0,00
E.9.02.02.01.000	Trasferimenti da Amministrazioni Centrali per operazioni conto terzi	0,00	0,00	0,00	0,00
E.9.02.02.02.000	Trasferimenti da Amministrazioni Locali per operazioni conto terzi	0,00	0,00	0,00	0,00
E.9.02.02.03.000	Trasferimenti da Enti di Previdenza per operazioni conto terzi	0,00	0,00	0,00	0,00
E.9.02.03.00.000	Trasferimenti da altri settori per operazioni conto terzi	0,00	0,00	0,00	0,00
E.9.02.03.01.000	Trasferimenti da Famiglie per operazioni conto terzi	0,00	0,00	0,00	0,00
E.9.02.03.02.000	Trasferimenti da Imprese per operazioni conto terzi	0,00	0,00	0,00	0,00
E.9.02.03.03.000	Trasferimenti da Istituzioni Sociali Private per operazioni conto terzi	0,00	0,00	0,00	0,00
E.9.02.03.04.000	Trasferimenti dall'Unione Europea e dal Resto del Mondo per operazioni conto terzi	0,00	0,00	0,00	0,00
E.9.02.04.00.000	Depositi di/presso terzi	1.800,00	0,00	1.800,00	0,00
E.9.02.04.01.000	Costituzione di depositi cauzionali o contrattuali di terzi	1.800,00	0,00	1.800,00	0,00
E.9.02.04.02.000	Restituzione di depositi cauzionali o contrattuali presso terzi	0,00	0,00	0,00	0,00
E.9.02.05.00.000	Riscossione imposte e tributi per conto terzi	0,00	0,00	0,00	0,00
E.9.02.05.01.000	Riscossione di imposte di natura corrente per conto di terzi	0,00	0,00	0,00	0,00
E.9.02.05.02.000	Riscossione di imposte in conto capitale per conto di terzi	0,00	0,00	0,00	0,00
E.9.02.99.00.000	Altre entrate per conto terzi	2.400.000,00	1.639,54	0,00	1.639,54

Allegato I) - Previsioni e risultati secondo il piano dei conti

CODIFICA DEL PIANO DEI CONTI	DENOMINAZIONE VOCE del PIANO DEI CONTI	COMPETENZA		CASSA	
		PREVISIONI	RISULTATI	PREVISIONI	RISULTATI
E.9.02.99.99.000	Altre entrate per conto terzi	2.400.000,00	1.639,54	0,00	1.639,54
	Nessun piano finanziario	610.000,00	0,00	707.500,00	0,00

CODIFICA DEL PIANO DEI CONTI	DENOMINAZIONE VOCE del PIANO DEI CONTI	COMPETENZA		CASSA	
		PREVISIONI	RISULTATI	PREVISIONI	RISULTATI
	SPESE	12.711.091,25	6.786.353,39	18.395.475,37	6.650.582,87
U.1.00.00.00.000	Spese correnti	5.498.907,25	4.653.291,72	8.215.360,17	4.697.088,63
U.1.01.00.00.000	Redditi da lavoro dipendente	1.181.821,02	1.040.318,30	1.345.600,19	1.171.333,92
U.1.01.01.00.000	Retribuzioni lorde	966.421,02	824.918,30	1.120.550,69	984.298,13
U.1.01.01.01.000	Retribuzioni in denaro	966.421,02	824.918,30	1.120.550,69	984.298,13
U.1.01.01.02.000	Altre spese per il personale	0,00	0,00	0,00	0,00
U.1.01.02.00.000	Contributi sociali a carico dell'ente	215.400,00	215.400,00	225.049,50	187.035,79
U.1.01.02.01.000	Contributi sociali effettivi a carico dell'ente	215.400,00	215.400,00	225.049,50	187.035,79
U.1.01.02.02.000	Altri contributi sociali	0,00	0,00	0,00	0,00
U.1.02.00.00.000	Imposte e tasse a carico dell'ente	110.000,00	102.844,05	174.697,62	111.811,89
U.1.02.01.00.000	Imposte, tasse e proventi assimilati a carico dell'ente	110.000,00	102.844,05	174.697,62	111.811,89
U.1.02.01.01.000	Imposta regionale sulle attività produttive (IRAP)	70.000,00	70.000,00	104.474,11	54.424,92
U.1.02.01.02.000	Imposta di registro e di bollo	0,00	0,00	0,00	0,00
U.1.02.01.03.000	Imposta comunale sulla pubblicità e diritto sulle pubbliche affissioni	0,00	0,00	0,00	0,00
U.1.02.01.04.000	Tributo speciale per il deposito in discarica dei rifiuti solidi	0,00	0,00	0,00	0,00
U.1.02.01.05.000	Tributo funzione tutela e protezione ambiente	0,00	0,00	0,00	0,00
U.1.02.01.06.000	Tassa e/o tariffa smaltimento rifiuti solidi urbani	0,00	0,00	0,00	0,00
U.1.02.01.07.000	Tassa e/o canone occupazione spazi e aree pubbliche	0,00	0,00	0,00	0,00
U.1.02.01.08.000	Tassa sulle emissioni di anidride solforosa	0,00	0,00	0,00	0,00
U.1.02.01.09.000	Tassa di circolazione dei veicoli a motore (tassa automobilistica)	0,00	0,00	0,00	0,00
U.1.02.01.10.000	Imposta sul reddito delle persone giuridiche (ex IRPEG)	0,00	0,00	0,00	0,00
U.1.02.01.11.000	Imposta comunale sugli immobili (ICI)	0,00	0,00	0,00	0,00
U.1.02.01.12.000	Imposta Municipale Propria	0,00	0,00	0,00	0,00
U.1.02.01.13.000	Imposta sulle plusvalenze da cessione di attività finanziarie	0,00	0,00	0,00	0,00
U.1.02.01.14.000	Tributi sulle successioni e donazioni	0,00	0,00	0,00	0,00
U.1.02.01.99.000	Imposte, tasse e proventi assimilati a carico dell'ente n.a.c.	40.000,00	32.844,05	70.223,51	57.386,97

Allegato I) - Previsioni e risultati secondo il piano dei conti

CODIFICA DEL PIANO DEI CONTI	DENOMINAZIONE VOCE del PIANO DEI CONTI	COMPETENZA		CASSA	
		PREVISIONI	RISULTATI	PREVISIONI	RISULTATI
U.1.03.00.00.000	Acquisto di beni e servizi	3.448.773,20	3.312.030,44	6.040.153,61	3.303.177,54
U.1.03.01.00.000	Acquisto di beni	420.063,20	367.616,58	789.415,80	324.997,60
U.1.03.01.01.000	Giornali, riviste e pubblicazioni	0,00	0,00	0,00	0,00
U.1.03.01.02.000	Altri beni di consumo	420.063,20	367.616,58	789.415,80	324.997,60
U.1.03.01.03.000	Flora e Fauna	0,00	0,00	0,00	0,00
U.1.03.01.04.000	Armi e materiale per usi militari, ordine pubblico, sicurezza	0,00	0,00	0,00	0,00
U.1.03.01.05.000	Medicinali e altri beni di consumo sanitario	0,00	0,00	0,00	0,00
U.1.03.02.00.000	Acquisto di servizi	3.028.710,00	2.944.413,86	5.250.737,81	2.978.179,94
U.1.03.02.01.000	Organi e incarichi istituzionali dell'amministrazione	15.800,00	9.175,30	20.000,00	13.468,86
U.1.03.02.02.000	Organizzazione eventi, pubblicità e servizi per trasferta	-5.000,00	20.000,00	39.613,00	10.335,98
U.1.03.02.03.000	Aggi di riscossione	0,00	0,00	0,00	0,00
U.1.03.02.04.000	Acquisto di servizi per formazione e addestramento del personale dell'ente	3.000,00	0,00	321,21	321,21
U.1.03.02.05.000	Utenze e canoni	315.200,00	244.640,00	387.399,07	381.946,69
U.1.03.02.06.000	Canoni per Progetti in Partenariato Pubblico-Privato	0,00	0,00	0,00	0,00
U.1.03.02.07.000	Utilizzo di beni di terzi	0,00	164.045,19	180.000,00	153.033,79
U.1.03.02.08.000	Leasing operativo	0,00	0,00	0,00	0,00
U.1.03.02.09.000	Manutenzione ordinaria e riparazioni	25.000,00	59.257,60	309.301,73	81.468,61
U.1.03.02.10.000	Consulenze	0,00	0,00	0,00	0,00
U.1.03.02.11.000	Prestazioni professionali e specialistiche	47.000,00	28.150,00	130.638,14	17.410,37
U.1.03.02.12.000	Lavoro flessibile, quota LSU e acquisto di servizi da agenzie di lavoro interinale	0,00	0,00	0,00	0,00
U.1.03.02.13.000	Servizi ausiliari per il funzionamento dell'ente	20.000,00	53.506,00	85.000,00	49.842,94
U.1.03.02.14.000	Servizi di ristorazione	100.000,00	0,00	0,00	0,00
U.1.03.02.15.000	Contratti di servizio pubblico	1.950.710,00	1.977.414,09	3.269.365,55	1.956.539,22
U.1.03.02.16.000	Servizi amministrativi	0,00	0,00	0,00	0,00
U.1.03.02.17.000	Servizi finanziari	0,00	0,00	0,00	0,00
U.1.03.02.18.000	Servizi sanitari	0,00	0,00	0,00	0,00
U.1.03.02.19.000	Servizi informatici e di telecomunicazioni	0,00	0,00	0,00	0,00

Allegato I) - Previsioni e risultati secondo il piano dei conti

CODIFICA DEL PIANO DEI CONTI	DENOMINAZIONE VOCE del PIANO DEI CONTI	COMPETENZA		CASSA	
		PREVISIONI	RISULTATI	PREVISIONI	RISULTATI
U.1.03.02.99.000	Altri servizi	557.000,00	388.225,68	829.099,11	313.812,27
U.1.04.00.00.000	Trasferimenti correnti	73.907,50	188.098,93	185.000,00	96.224,88
U.1.04.01.00.000	Trasferimenti correnti a Amministrazioni Pubbliche	73.907,50	188.098,93	185.000,00	96.224,88
U.1.04.01.01.000	Trasferimenti correnti a Amministrazioni Centrali	25.907,50	142.098,93	137.000,00	96.224,88
U.1.04.01.02.000	Trasferimenti correnti a Amministrazioni Locali	48.000,00	46.000,00	48.000,00	0,00
U.1.04.01.03.000	Trasferimenti correnti a Enti di Previdenza	0,00	0,00	0,00	0,00
U.1.04.01.04.000	Trasferimenti correnti a organismi interni e/o unità locali della amministrazione	0,00	0,00	0,00	0,00
U.1.04.02.00.000	Trasferimenti correnti a Famiglie	0,00	0,00	0,00	0,00
U.1.04.02.01.000	Interventi previdenziali	0,00	0,00	0,00	0,00
U.1.04.02.02.000	Interventi assistenziali	0,00	0,00	0,00	0,00
U.1.04.02.03.000	Borse di studio, dottorati di ricerca e contratti di formazione specialistica area medica	0,00	0,00	0,00	0,00
U.1.04.02.04.000	Trasferimenti correnti a famiglie per vincite	0,00	0,00	0,00	0,00
U.1.04.02.05.000	Altri trasferimenti a famiglie	0,00	0,00	0,00	0,00
U.1.04.03.00.000	Trasferimenti correnti a Imprese	0,00	0,00	0,00	0,00
U.1.04.03.01.000	Trasferimenti correnti a imprese controllate	0,00	0,00	0,00	0,00
U.1.04.03.02.000	Trasferimenti correnti a altre imprese partecipate	0,00	0,00	0,00	0,00
U.1.04.03.99.000	Trasferimenti correnti a altre imprese	0,00	0,00	0,00	0,00
U.1.04.04.00.000	Trasferimenti correnti a Istituzioni Sociali Private	0,00	0,00	0,00	0,00
U.1.04.04.01.000	Trasferimenti correnti a Istituzioni Sociali Private	0,00	0,00	0,00	0,00
U.1.04.05.00.000	Trasferimenti correnti versati all'Unione Europea e al Resto del Mondo	0,00	0,00	0,00	0,00
U.1.04.05.01.000	Trasferimenti correnti alla UE - quota Risorse Proprie Tradizionali	0,00	0,00	0,00	0,00
U.1.04.05.02.000	Trasferimenti correnti alla UE - quota Risorse IVA	0,00	0,00	0,00	0,00
U.1.04.05.03.000	Trasferimenti correnti alla UE - quota Risorse RNL	0,00	0,00	0,00	0,00
U.1.04.05.04.000	Trasferimenti correnti al Resto del Mondo	0,00	0,00	0,00	0,00
U.1.04.05.99.000	Altri Trasferimenti correnti alla UE	0,00	0,00	0,00	0,00
U.1.05.00.00.000	Trasferimenti di tributi	0,00	0,00	0,00	0,00
U.1.05.01.00.000	Trasferimenti di tributi a titolo di devoluzioni	0,00	0,00	0,00	0,00

Allegato I) - Previsioni e risultati secondo il piano dei conti

CODIFICA DEL PIANO DEI CONTI	DENOMINAZIONE VOCE del PIANO DEI CONTI	COMPETENZA		CASSA	
		PREVISIONI	RISULTATI	PREVISIONI	RISULTATI
U.1.05.01.01.000	Imposta sul valore aggiunto (IVA) sugli scambi interni	0,00	0,00	0,00	0,00
U.1.05.01.02.000	Imposta sul valore aggiunto (IVA) sulle importazioni	0,00	0,00	0,00	0,00
U.1.05.01.03.000	Accisa sull'energia elettrica	0,00	0,00	0,00	0,00
U.1.05.01.04.000	Accisa sui prodotti energetici	0,00	0,00	0,00	0,00
U.1.05.01.05.000	Imposta di registro	0,00	0,00	0,00	0,00
U.1.05.01.06.000	Imposta di bollo	0,00	0,00	0,00	0,00
U.1.05.01.07.000	Imposta ipotecaria	0,00	0,00	0,00	0,00
U.1.05.01.08.000	Accisa sull'alcool e le bevande alcoliche	0,00	0,00	0,00	0,00
U.1.05.01.09.000	Accisa sui tabacchi	0,00	0,00	0,00	0,00
U.1.05.01.10.000	Imposta di consumo su oli lubrificanti e bitumi di petrolio	0,00	0,00	0,00	0,00
U.1.05.01.11.000	Imposta unica sui concorsi pronostici e sulle scommesse	0,00	0,00	0,00	0,00
U.1.05.01.12.000	Proventi da lotto, lotterie e altri giochi	0,00	0,00	0,00	0,00
U.1.05.01.13.000	Addizionale regionale sui canoni per le utenze di acque pubbliche	0,00	0,00	0,00	0,00
U.1.05.01.14.000	Altre imposte sostitutive n.a.c.	0,00	0,00	0,00	0,00
U.1.05.01.15.000	Ritenute sugli interessi e su altri redditi da capitale	0,00	0,00	0,00	0,00
U.1.05.01.16.000	Ritenute e imposte sostitutive sugli utili distribuiti dalle società di capitali	0,00	0,00	0,00	0,00
U.1.05.01.17.000	Altre ritenute n.a.c.	0,00	0,00	0,00	0,00
U.1.05.01.18.000	Imposte sul reddito delle persone fisiche	0,00	0,00	0,00	0,00
U.1.05.01.19.000	Imposte sul reddito delle società (ex IRPEG)	0,00	0,00	0,00	0,00
U.1.05.01.20.000	Imposta sulle plusvalenze da cessione di attività finanziarie	0,00	0,00	0,00	0,00
U.1.05.01.21.000	Imposte su assicurazione vita	0,00	0,00	0,00	0,00
U.1.05.01.99.000	Altri tributi trasferiti a titolo di devoluzioni	0,00	0,00	0,00	0,00
U.1.05.02.00.000	Compartecipazioni di tributi a Amministrazioni Locali non destinate al finanziamento della spesa sanitaria	0,00	0,00	0,00	0,00
U.1.05.02.01.000	Compartecipazione IVA a Regioni - non Sanità	0,00	0,00	0,00	0,00
U.1.05.02.02.000	Compartecipazione al bollo auto a Province	0,00	0,00	0,00	0,00
U.1.05.02.03.000	Compartecipazione IVA a Comuni	0,00	0,00	0,00	0,00

Allegato I) - Previsioni e risultati secondo il piano dei conti

CODIFICA DEL PIANO DEI CONTI	DENOMINAZIONE VOCE del PIANO DEI CONTI	COMPETENZA		CASSA	
		PREVISIONI	RISULTATI	PREVISIONI	RISULTATI
U.1.05.02.04.000	Compartecipazione IRPEF ai Comuni	0,00	0,00	0,00	0,00
U.1.05.02.05.000	Tributo provinciale deposito in discarica dei rifiuti solidi	0,00	0,00	0,00	0,00
U.1.05.02.97.000	Altre compartecipazioni di imposte a Regioni non destinati al finanziamento della spesa sanitaria	0,00	0,00	0,00	0,00
U.1.05.02.98.000	Altre compartecipazioni alle Province	0,00	0,00	0,00	0,00
U.1.05.02.99.000	Altre compartecipazioni a Comuni	0,00	0,00	0,00	0,00
U.1.05.03.00.000	Trasferimenti di tributi a Amministrazioni Locali per finanziamento spesa sanitaria	0,00	0,00	0,00	0,00
U.1.05.03.01.000	Compartecipazione IVA - Sanità	0,00	0,00	0,00	0,00
U.1.05.03.99.000	Altre compartecipazioni a titolo di finanziamento della spesa sanitaria	0,00	0,00	0,00	0,00
U.1.06.00.00.000	Fondi perequativi	0,00	0,00	0,00	0,00
U.1.06.01.00.000	Fondi perequativi	0,00	0,00	0,00	0,00
U.1.06.01.01.000	Trasferimenti ad Amministrazioni Locali - Fondi perequativi	0,00	0,00	0,00	0,00
U.1.07.00.00.000	Interessi passivi	194.000,00	0,00	0,00	10.000,00
U.1.07.01.00.000	Interessi passivi su titoli obbligazionari a breve termine	0,00	0,00	0,00	0,00
U.1.07.01.01.000	Interessi passivi su titoli obbligazionari a breve termine in valuta domestica	0,00	0,00	0,00	0,00
U.1.07.01.02.000	Interessi passivi su titoli obbligazionari a breve termine in valuta estera	0,00	0,00	0,00	0,00
U.1.07.02.00.000	Interessi passivi su titoli obbligazionari a medio-lungo termine	0,00	0,00	0,00	0,00
U.1.07.02.01.000	Interessi passivi su titoli obbligazionari a medio-lungo termine in valuta domestica	0,00	0,00	0,00	0,00
U.1.07.02.02.000	Interessi passivi su titoli obbligazionari a medio-lungo termine in valuta estera	0,00	0,00	0,00	0,00
U.1.07.03.00.000	Interessi passivi su buoni postali	0,00	0,00	0,00	0,00
U.1.07.03.01.000	Interessi passivi su buoni postali	0,00	0,00	0,00	0,00
U.1.07.04.00.000	Interessi su finanziamenti a breve termine	194.000,00	0,00	0,00	0,00
U.1.07.04.01.000	Interessi passivi a Amministrazioni Centrali su finanziamenti a breve termine	180.000,00	0,00	0,00	0,00
U.1.07.04.02.000	Interessi passivi a Amministrazioni Locali su finanziamenti a breve termine	0,00	0,00	0,00	0,00
U.1.07.04.03.000	Interessi passivi a Enti previdenziali su finanziamenti a breve termine	0,00	0,00	0,00	0,00
U.1.07.04.04.000	Interessi passivi a Imprese su finanziamenti a breve termine	0,00	0,00	0,00	0,00
U.1.07.04.05.000	Interessi passivi su finanziamenti a breve termine ad altri soggetti	14.000,00	0,00	0,00	0,00
U.1.07.05.00.000	Interessi su Mutui e altri finanziamenti a medio lungo termine	0,00	0,00	0,00	0,00

Allegato I) - Previsioni e risultati secondo il piano dei conti

CODIFICA DEL PIANO DEI CONTI	DENOMINAZIONE VOCE del PIANO DEI CONTI	COMPETENZA		CASSA	
		PREVISIONI	RISULTATI	PREVISIONI	RISULTATI
U.1.07.05.01.000	Interessi passivi ad Amministrazioni Centrali su mutui e altri finanziamenti a medio lungo termine	0,00	0,00	0,00	0,00
U.1.07.05.02.000	Interessi passivi a Amministrazioni Locali su mutui e altri finanziamenti a medio lungo termine	0,00	0,00	0,00	0,00
U.1.07.05.03.000	Interessi passivi a Enti previdenziali su mutui e altri finanziamenti a medio lungo termine	0,00	0,00	0,00	0,00
U.1.07.05.04.000	Interessi passivi su finanziamenti a medio lungo termine a Imprese	0,00	0,00	0,00	0,00
U.1.07.05.05.000	Interessi passivi su mutui e altri finanziamenti a medio lungo termine ad altri soggetti	0,00	0,00	0,00	0,00
U.1.07.05.06.000	Interessi passivi per Attualizzazione Contributi Pluriennali	0,00	0,00	0,00	0,00
U.1.07.06.00.000	Altri interessi passivi	0,00	0,00	0,00	10.000,00
U.1.07.06.01.000	Interessi su derivati	0,00	0,00	0,00	0,00
U.1.07.06.02.000	Interessi di mora	0,00	0,00	0,00	0,00
U.1.07.06.03.000	Interessi su conti della tesoreria dello Stato o di altre Amministrazioni pubbliche	0,00	0,00	0,00	0,00
U.1.07.06.04.000	Interessi passivi su anticipazioni di tesoreria degli istituti tesorerieri/cassieri	0,00	0,00	0,00	0,00
U.1.07.06.05.000	Interessi passivi su operazioni di leasing finanziario	0,00	0,00	0,00	0,00
U.1.07.06.06.000	Interessi passivi per operazioni di cartolarizzazione	0,00	0,00	0,00	0,00
U.1.07.06.99.000	Altri interessi passivi diversi	0,00	0,00	0,00	10.000,00
U.1.08.00.00.000	Altre spese per redditi da capitale	0,00	0,00	0,00	0,00
U.1.08.01.00.000	Utili e avanzi distribuiti in uscita	0,00	0,00	0,00	0,00
U.1.08.01.01.000	Utili e avanzi distribuiti a imprese controllate	0,00	0,00	0,00	0,00
U.1.08.01.02.000	Utili e avanzi distribuiti a altre imprese partecipate	0,00	0,00	0,00	0,00
U.1.08.01.99.000	Utili e avanzi distribuiti a altri soggetti	0,00	0,00	0,00	0,00
U.1.08.02.00.000	Diritti reali di godimento e servitù onerose	0,00	0,00	0,00	0,00
U.1.08.02.01.000	Diritti reali di godimento e servitù onerose	0,00	0,00	0,00	0,00
U.1.08.99.00.000	Altre spese per redditi da capitale n.a.c.	0,00	0,00	0,00	0,00
U.1.08.99.01.000	Oneri finanziari derivanti dalla estinzione anticipata di prestiti	0,00	0,00	0,00	0,00
U.1.08.99.99.000	Altre spese per redditi da capitale n.a.c.	0,00	0,00	0,00	0,00
U.1.09.00.00.000	Rimborsi e poste correttive delle entrate	0,00	0,00	0,00	941,00
U.1.09.01.00.000	Rimborsi per spese di personale (comando, distacco, fuori ruolo, convenzioni, ecc.)	0,00	0,00	0,00	0,00
U.1.09.01.01.000	Rimborsi per spese di personale (comando, distacco, fuori ruolo, convenzioni, ecc.)	0,00	0,00	0,00	0,00

Allegato I) - Previsioni e risultati secondo il piano dei conti

CODIFICA DEL PIANO DEI CONTI	DENOMINAZIONE VOCE del PIANO DEI CONTI	COMPETENZA		CASSA	
		PREVISIONI	RISULTATI	PREVISIONI	RISULTATI
U.1.09.02.00.000	Rimborsi di imposte in uscita	0,00	0,00	0,00	0,00
U.1.09.02.01.000	Rimborsi di imposte e tasse di natura corrente	0,00	0,00	0,00	0,00
U.1.09.02.02.000	Rimborsi di imposte in conto capitale in uscita	0,00	0,00	0,00	0,00
U.1.09.03.00.000	Rimborsi di trasferimenti all'Unione Europea	0,00	0,00	0,00	0,00
U.1.09.03.01.000	Rimborsi di trasferimenti all'Unione Europea	0,00	0,00	0,00	0,00
U.1.09.99.00.000	Altri Rimborsi di parte corrente di somme non dovute o incassate in eccesso	0,00	0,00	0,00	941,00
U.1.09.99.01.000	Rimborsi di parte corrente ad Amministrazioni Centrali di somme non dovute o incassate in eccesso	0,00	0,00	0,00	0,00
U.1.09.99.02.000	Rimborsi di parte corrente ad Amministrazioni Locali di somme non dovute o incassate in eccesso	0,00	0,00	0,00	0,00
U.1.09.99.03.000	Rimborsi di parte corrente a Enti Previdenziali di somme non dovute o incassate in eccesso	0,00	0,00	0,00	0,00
U.1.09.99.04.000	Rimborsi di parte corrente a Famiglie di somme non dovute o incassate in eccesso	0,00	0,00	0,00	941,00
U.1.09.99.05.000	Rimborsi di parte corrente a Imprese di somme non dovute o incassate in eccesso	0,00	0,00	0,00	0,00
U.1.09.99.06.000	Rimborsi di parte corrente a Istituzioni Sociali Private di somme non dovute o incassate in eccesso	0,00	0,00	0,00	0,00
U.1.10.00.00.000	Altre spese correnti	490.405,53	10.000,00	469.908,75	3.599,40
U.1.10.01.00.000	Fondi di riserva e altri accantonamenti	480.405,53	0,00	437.000,00	0,00
U.1.10.01.01.000	Fondo di riserva	43.405,53	0,00	0,00	0,00
U.1.10.01.02.000	Fondo speciali	0,00	0,00	0,00	0,00
U.1.10.01.03.000	Fondo crediti di dubbia e difficile esazione di parte corrente	437.000,00	0,00	437.000,00	0,00
U.1.10.01.04.000	Fondo rinnovi contrattuali	0,00	0,00	0,00	0,00
U.1.10.01.99.000	Altri fondi e accantonamenti	0,00	0,00	0,00	0,00
U.1.10.02.00.000	Fondo pluriennale vincolato	0,00	0,00	0,00	0,00
U.1.10.02.01.000	Fondo pluriennale vincolato	0,00	0,00	0,00	0,00
U.1.10.03.00.000	Versamenti IVA a debito	0,00	0,00	0,00	0,00
U.1.10.03.01.000	Versamenti IVA a debito per le gestioni commerciali	0,00	0,00	0,00	0,00
U.1.10.04.00.000	Premi di assicurazione	0,00	0,00	0,00	0,00
U.1.10.04.01.000	Premi di assicurazione contro i danni	0,00	0,00	0,00	0,00
U.1.10.04.99.000	Altri premi di assicurazione n.a.c.	0,00	0,00	0,00	0,00

Allegato I) - Previsioni e risultati secondo il piano dei conti

CODIFICA DEL PIANO DEI CONTI	DENOMINAZIONE VOCE del PIANO DEI CONTI	COMPETENZA		CASSA	
		PREVISIONI	RISULTATI	PREVISIONI	RISULTATI
U.1.10.05.00.000	Spese dovute a sanzioni, risarcimenti e indennizzi	10.000,00	10.000,00	30.178,75	869,40
U.1.10.05.01.000	Spese dovute a sanzioni	0,00	0,00	0,00	0,00
U.1.10.05.02.000	Spese per risarcimento danni	10.000,00	10.000,00	30.178,75	869,40
U.1.10.05.03.000	Spese per indennizzi	0,00	0,00	0,00	0,00
U.1.10.05.04.000	Oneri da contenzioso	0,00	0,00	0,00	0,00
U.1.10.05.99.000	Altre spese dovute per irregolarità e illeciti n.a.c.	0,00	0,00	0,00	0,00
U.1.10.99.00.000	Altre spese correnti n.a.c.	0,00	0,00	2.730,00	2.730,00
U.1.10.99.99.000	Altre spese correnti n.a.c.	0,00	0,00	2.730,00	2.730,00
U.2.00.00.00.000	Spese in conto capitale	2.010.384,00	838.350,24	4.852.308,22	973.772,64
U.2.01.00.00.000	Tributi in conto capitale a carico dell'ente	0,00	0,00	0,00	0,00
U.2.01.01.00.000	Tributi in conto capitale a carico dell'ente	0,00	0,00	0,00	0,00
U.2.01.01.01.000	Tributi in conto capitale a carico dell'ente	0,00	0,00	0,00	0,00
U.2.01.99.00.000	Altri tributi in conto capitale	0,00	0,00	0,00	0,00
U.2.01.99.01.000	Altri tributi in conto capitale n.a.c.	0,00	0,00	0,00	0,00
U.2.02.00.00.000	Investimenti fissi lordi e acquisto di terreni	1.400.384,00	838.350,24	4.292.118,62	973.772,64
U.2.02.01.00.000	Beni materiali	1.350.384,00	838.350,24	4.292.118,62	961.515,04
U.2.02.01.01.000	Mezzi di trasporto ad uso civile, di sicurezza e ordine pubblico	0,00	0,00	0,00	0,00
U.2.02.01.02.000	Mezzi di trasporto ad uso militare	0,00	0,00	0,00	0,00
U.2.02.01.03.000	Mobili e arredi	0,00	0,00	0,00	0,00
U.2.02.01.04.000	Impianti e macchinari	0,00	0,00	0,00	0,00
U.2.02.01.05.000	Attrezzature scientifiche e sanitarie	0,00	0,00	0,00	0,00
U.2.02.01.06.000	Macchine per ufficio	0,00	0,00	0,00	0,00
U.2.02.01.07.000	Hardware	0,00	0,00	0,00	0,00
U.2.02.01.08.000	Armi	0,00	0,00	0,00	0,00
U.2.02.01.09.000	Beni immobili	620.928,00	291.472,00	2.864.329,95	459.462,94
U.2.02.01.10.000	Beni immobili di valore culturale, storico ed artistico	0,00	0,00	0,00	0,00
U.2.02.01.11.000	Oggetti di valore	0,00	0,00	0,00	0,00

Allegato I) - Previsioni e risultati secondo il piano dei conti

CODIFICA DEL PIANO DEI CONTI	DENOMINAZIONE VOCE del PIANO DEI CONTI	COMPETENZA		CASSA	
		PREVISIONI	RISULTATI	PREVISIONI	RISULTATI
U.2.02.01.99.000	Altri beni materiali	729.456,00	546.878,24	1.427.788,67	502.052,10
U.2.02.02.00.000	Terreni e beni materiali non prodotti	0,00	0,00	0,00	0,00
U.2.02.02.01.000	Terreni	0,00	0,00	0,00	0,00
U.2.02.02.02.000	Patrimonio naturale non prodotto	0,00	0,00	0,00	0,00
U.2.02.03.00.000	Beni immateriali	50.000,00	0,00	0,00	12.257,60
U.2.02.03.01.000	Avviamento	0,00	0,00	0,00	0,00
U.2.02.03.02.000	Software	0,00	0,00	0,00	0,00
U.2.02.03.03.000	Brevetti	0,00	0,00	0,00	0,00
U.2.02.03.04.000	Opere dell'ingegno e Diritti d'autore	0,00	0,00	0,00	0,00
U.2.02.03.05.000	Incarichi professionali per la realizzazione di investimenti	0,00	0,00	0,00	0,00
U.2.02.03.06.000	Manutenzione straordinaria su beni di terzi	0,00	0,00	0,00	0,00
U.2.02.03.99.000	Spese di investimento per beni immateriali n.a.c.	50.000,00	0,00	0,00	12.257,60
U.2.02.04.00.000	Beni materiali acquisiti mediante operazioni di leasing finanziario	0,00	0,00	0,00	0,00
U.2.02.04.01.000	Mezzi di trasporto ad uso civile, di sicurezza e ordine pubblico acquisiti mediante operazioni di leasing finanziario	0,00	0,00	0,00	0,00
U.2.02.04.02.000	Mezzi di trasporto ad uso militare acquisiti mediante operazioni di leasing finanziario	0,00	0,00	0,00	0,00
U.2.02.04.03.000	Mobili e arredi acquisiti mediante operazioni di leasing finanziario	0,00	0,00	0,00	0,00
U.2.02.04.04.000	Impianti e macchinari acquisiti mediante operazioni di leasing finanziario	0,00	0,00	0,00	0,00
U.2.02.04.05.000	Attrezzature scientifiche e sanitarie acquisite mediante operazioni di leasing finanziario	0,00	0,00	0,00	0,00
U.2.02.04.06.000	Macchine per ufficio acquisite mediante operazioni di leasing finanziario	0,00	0,00	0,00	0,00
U.2.02.04.07.000	Hardware acquisito mediante operazioni di leasing finanziario	0,00	0,00	0,00	0,00
U.2.02.04.08.000	Armi acquisite mediante operazioni di leasing finanziario	0,00	0,00	0,00	0,00
U.2.02.04.09.000	Beni immobili acquisiti mediante operazioni di leasing finanziario	0,00	0,00	0,00	0,00
U.2.02.04.10.000	Oggetti di valore acquisiti mediante operazioni di leasing finanziario	0,00	0,00	0,00	0,00
U.2.02.04.99.000	Altri beni materiali acquisiti mediante operazioni di leasing finanziario	0,00	0,00	0,00	0,00
U.2.02.05.00.000	Terreni e beni materiali non prodotti acquisiti mediante operazioni di leasing finanziario	0,00	0,00	0,00	0,00
U.2.02.05.01.000	Terreni acquisiti mediante operazioni di leasing finanziario	0,00	0,00	0,00	0,00

CODIFICA DEL PIANO DEI CONTI	DENOMINAZIONE VOCE del PIANO DEI CONTI	COMPETENZA		CASSA	
		PREVISIONI	RISULTATI	PREVISIONI	RISULTATI
U.2.02.06.00.000	Beni immateriali acquisiti mediante operazioni di leasing finanziario	0,00	0,00	0,00	0,00
U.2.02.06.01.000	Software acquisito mediante operazioni di leasing finanziario	0,00	0,00	0,00	0,00
U.2.02.06.02.000	Brevetti acquisiti mediante operazioni di leasing finanziario	0,00	0,00	0,00	0,00
U.2.02.06.03.000	Opere dell'ingegno e Diritti d'autore acquisiti mediante operazioni di leasing finanziario	0,00	0,00	0,00	0,00
U.2.02.06.99.000	Beni immateriali n.a.c. acquisiti mediante operazioni di leasing finanziario	0,00	0,00	0,00	0,00
U.2.03.00.00.000	Contributi agli investimenti	0,00	0,00	0,00	0,00
U.2.03.01.00.000	Contributi agli investimenti a Amministrazioni pubbliche	0,00	0,00	0,00	0,00
U.2.03.01.01.000	Contributi agli investimenti a Amministrazioni Centrali	0,00	0,00	0,00	0,00
U.2.03.01.02.000	Contributi agli investimenti a Amministrazioni Locali	0,00	0,00	0,00	0,00
U.2.03.01.03.000	Contributi agli investimenti a Enti di Previdenza	0,00	0,00	0,00	0,00
U.2.03.01.04.000	Contributi agli investimenti interni a organismi interni e/o unità locali della amministrazione	0,00	0,00	0,00	0,00
U.2.03.02.00.000	Contributi agli investimenti a Famiglie	0,00	0,00	0,00	0,00
U.2.03.02.01.000	Contributi agli investimenti a Famiglie	0,00	0,00	0,00	0,00
U.2.03.03.00.000	Contributi agli investimenti a Imprese	0,00	0,00	0,00	0,00
U.2.03.03.01.000	Contributi agli investimenti a imprese controllate	0,00	0,00	0,00	0,00
U.2.03.03.02.000	Contributi agli investimenti a altre imprese partecipate	0,00	0,00	0,00	0,00
U.2.03.03.03.000	Contributi agli investimenti a altre Imprese	0,00	0,00	0,00	0,00
U.2.03.04.00.000	Contributi agli investimenti a Istituzioni Sociali Private	0,00	0,00	0,00	0,00
U.2.03.04.01.000	Contributi agli investimenti a Istituzioni Sociali Private	0,00	0,00	0,00	0,00
U.2.03.05.00.000	Contributi agli investimenti all'Unione Europea e al Resto del Mondo	0,00	0,00	0,00	0,00
U.2.03.05.01.000	Contributi agli investimenti all'Unione Europea	0,00	0,00	0,00	0,00
U.2.03.05.02.000	Contributi agli investimenti al Resto del Mondo	0,00	0,00	0,00	0,00
U.2.04.00.00.000	Altri trasferimenti in conto capitale	0,00	0,00	0,00	0,00
U.2.04.01.00.000	Altri trasferimenti in conto capitale per assunzione di debiti di amministrazioni pubbliche	0,00	0,00	0,00	0,00
U.2.04.01.01.000	Altri trasferimenti in conto capitale per assunzione di debiti di Amministrazioni Centrali	0,00	0,00	0,00	0,00
U.2.04.01.02.000	Altri trasferimenti in conto capitale per assunzione di debiti di Amministrazioni Locali	0,00	0,00	0,00	0,00
U.2.04.01.03.000	Altri trasferimenti in conto capitale per assunzione di debiti di Enti di Previdenza	0,00	0,00	0,00	0,00

Allegato I) - Previsioni e risultati secondo il piano dei conti

CODIFICA DEL PIANO DEI CONTI	DENOMINAZIONE VOCE del PIANO DEI CONTI	COMPETENZA		CASSA	
		PREVISIONI	RISULTATI	PREVISIONI	RISULTATI
U.2.04.01.04.000	Altri trasferimenti in conto capitale per assunzione di debiti di organismi interni e/o unità locali della amministrazione	0,00	0,00	0,00	0,00
U.2.04.02.00.000	Altri trasferimenti in conto capitale per assunzione di debiti di Famiglie	0,00	0,00	0,00	0,00
U.2.04.02.01.000	Altri trasferimenti in conto capitale per assunzione di debiti di Famiglie	0,00	0,00	0,00	0,00
U.2.04.03.00.000	Altri trasferimenti in conto capitale per assunzione di debiti di Imprese	0,00	0,00	0,00	0,00
U.2.04.03.01.000	Altri trasferimenti in conto capitale per assunzione di debiti di imprese controllate	0,00	0,00	0,00	0,00
U.2.04.03.02.000	Altri trasferimenti in conto capitale per assunzione di debiti di altre imprese partecipate	0,00	0,00	0,00	0,00
U.2.04.03.03.000	Altri trasferimenti in conto capitale per assunzione di debiti di altre Imprese	0,00	0,00	0,00	0,00
U.2.04.04.00.000	Altri trasferimenti in conto capitale per assunzione di debiti di Istituzioni Sociali Private	0,00	0,00	0,00	0,00
U.2.04.04.01.000	Altri trasferimenti in conto capitale per assunzione di debiti di Istituzioni Sociali Private	0,00	0,00	0,00	0,00
U.2.04.05.00.000	Altri trasferimenti in conto capitale per assunzione di debiti dell'Unione Europea e del Resto del Mondo	0,00	0,00	0,00	0,00
U.2.04.05.01.000	Altri trasferimenti in conto capitale per assunzione di debiti dell'Unione Europea	0,00	0,00	0,00	0,00
U.2.04.05.02.000	Altri trasferimenti in conto capitale per assunzione di debiti del Resto del Mondo	0,00	0,00	0,00	0,00
U.2.04.06.00.000	Altri trasferimenti in conto capitale per cancellazione di crediti verso amministrazioni pubbliche	0,00	0,00	0,00	0,00
U.2.04.06.01.000	Altri trasferimenti in conto capitale per cancellazione di crediti verso Amministrazioni Centrali	0,00	0,00	0,00	0,00
U.2.04.06.02.000	Altri trasferimenti in conto capitale per cancellazione di crediti verso Amministrazioni Locali	0,00	0,00	0,00	0,00
U.2.04.06.03.000	Altri trasferimenti in conto capitale per cancellazione di crediti verso Enti di Previdenza	0,00	0,00	0,00	0,00
U.2.04.06.04.000	Altri trasferimenti in conto capitale per cancellazione di crediti verso organismi interni e/o unità locali della amministrazione	0,00	0,00	0,00	0,00
U.2.04.07.00.000	Altri trasferimenti in conto capitale per cancellazione di crediti verso Famiglie	0,00	0,00	0,00	0,00
U.2.04.07.01.000	Altri trasferimenti in conto capitale per cancellazione di crediti verso Famiglie	0,00	0,00	0,00	0,00
U.2.04.08.00.000	Altri trasferimenti in conto capitale per cancellazione di crediti verso Imprese	0,00	0,00	0,00	0,00
U.2.04.08.01.000	Altri trasferimenti in conto capitale per cancellazione di crediti verso imprese controllate	0,00	0,00	0,00	0,00
U.2.04.08.02.000	Altri trasferimenti in conto capitale per cancellazione di crediti verso altre imprese partecipate	0,00	0,00	0,00	0,00
U.2.04.08.03.000	Altri trasferimenti in conto capitale per cancellazione di crediti verso altre Imprese	0,00	0,00	0,00	0,00
U.2.04.09.00.000	Altri trasferimenti in conto capitale per cancellazione di crediti verso Istituzioni Sociali Private	0,00	0,00	0,00	0,00
U.2.04.09.01.000	Altri trasferimenti in conto capitale per cancellazione di crediti verso Istituzioni Sociali Private	0,00	0,00	0,00	0,00

Allegato I) - Previsioni e risultati secondo il piano dei conti

CODIFICA DEL PIANO DEI CONTI	DENOMINAZIONE VOCE del PIANO DEI CONTI	COMPETENZA		CASSA	
		PREVISIONI	RISULTATI	PREVISIONI	RISULTATI
U.2.04.10.00.000	Altri trasferimenti in conto capitale per cancellazione di crediti verso Unione Europea e Resto del Mondo	0,00	0,00	0,00	0,00
U.2.04.10.01.000	Altri trasferimenti in conto capitale per cancellazione di crediti verso Unione Europea	0,00	0,00	0,00	0,00
U.2.04.10.02.000	Altri trasferimenti in conto capitale per cancellazione di crediti verso Resto del Mondo	0,00	0,00	0,00	0,00
U.2.04.11.00.000	Altri trasferimenti in conto capitale verso amministrazioni pubbliche per escussione di garanzie	0,00	0,00	0,00	0,00
U.2.04.11.01.000	Altri trasferimenti in conto capitale verso Amministrazioni Centrali per escussione di garanzie	0,00	0,00	0,00	0,00
U.2.04.11.02.000	Altri trasferimenti in conto capitale verso Amministrazioni Locali per escussione di garanzie	0,00	0,00	0,00	0,00
U.2.04.11.03.000	Altri trasferimenti in conto capitale verso Enti di Previdenza per escussione di garanzie	0,00	0,00	0,00	0,00
U.2.04.11.04.000	Altri trasferimenti in conto capitale verso organismi interni e/o unità locali della amministrazione per escussione di garanzie	0,00	0,00	0,00	0,00
U.2.04.12.00.000	Altri trasferimenti in conto capitale verso Famiglie per escussione di garanzie	0,00	0,00	0,00	0,00
U.2.04.12.01.000	Altri trasferimenti in conto capitale verso Famiglie per escussione di garanzie	0,00	0,00	0,00	0,00
U.2.04.13.00.000	Altri trasferimenti in conto capitale verso Imprese per escussione di garanzie	0,00	0,00	0,00	0,00
U.2.04.13.01.000	Altri trasferimenti in conto capitale verso imprese controllate per escussione di garanzie	0,00	0,00	0,00	0,00
U.2.04.13.02.000	Altri trasferimenti in conto capitale verso altre imprese partecipate per escussione di garanzie	0,00	0,00	0,00	0,00
U.2.04.13.03.000	Altri trasferimenti in conto capitale verso altre Imprese per escussione di garanzie	0,00	0,00	0,00	0,00
U.2.04.14.00.000	Altri trasferimenti in conto capitale verso Istituzioni Sociali Private per escussione di garanzie	0,00	0,00	0,00	0,00
U.2.04.14.01.000	Altri trasferimenti in conto capitale verso Istituzioni Sociali Private per escussione di garanzie	0,00	0,00	0,00	0,00
U.2.04.15.00.000	Altri trasferimenti in conto capitale verso Unione Europea e Resto del Mondo per escussione di garanzie	0,00	0,00	0,00	0,00
U.2.04.15.01.000	Altri trasferimenti in conto capitale verso Unione Europea per escussione di garanzie	0,00	0,00	0,00	0,00
U.2.04.15.02.000	Altri trasferimenti in conto capitale verso Resto del Mondo per escussione di garanzie	0,00	0,00	0,00	0,00
U.2.04.16.00.000	Trasferimenti in conto capitale erogati a titolo di ripiano disavanzi pregressi ad Amministrazioni pubbliche	0,00	0,00	0,00	0,00
U.2.04.16.01.000	Trasferimenti in conto capitale erogati a titolo di ripiano disavanzi pregressi a Amministrazioni Centrali	0,00	0,00	0,00	0,00
U.2.04.16.02.000	Trasferimenti in conto capitale erogati a titolo di ripiano disavanzi pregressi a Amministrazioni Locali	0,00	0,00	0,00	0,00
U.2.04.16.03.000	Trasferimenti in conto capitale erogati a titolo di ripiano disavanzi pregressi a Enti di Previdenza	0,00	0,00	0,00	0,00
U.2.04.16.99.000	Trasferimenti in conto capitale erogati a titolo di ripiano disavanzi pregressi a organismi interni e/o unità locali della amministrazione	0,00	0,00	0,00	0,00
U.2.04.17.00.000	Trasferimenti in conto capitale erogati a titolo di ripiano disavanzi pregressi a Famiglie	0,00	0,00	0,00	0,00

Allegato I) - Previsioni e risultati secondo il piano dei conti

CODIFICA DEL PIANO DEI CONTI	DENOMINAZIONE VOCE del PIANO DEI CONTI	COMPETENZA		CASSA	
		PREVISIONI	RISULTATI	PREVISIONI	RISULTATI
U.2.04.17.01.000	Trasferimenti in conto capitale erogati a titolo di ripiano disavanzi pregressi a Famiglie	0,00	0,00	0,00	0,00
U.2.04.18.00.000	Trasferimenti in conto capitale erogati a titolo di ripiano disavanzi pregressi a Imprese	0,00	0,00	0,00	0,00
U.2.04.18.01.000	Trasferimenti in conto capitale erogati a titolo di ripiano disavanzi pregressi a imprese controllate	0,00	0,00	0,00	0,00
U.2.04.18.02.000	Trasferimenti in conto capitale erogati a titolo di ripiano disavanzi pregressi a altre imprese partecipate	0,00	0,00	0,00	0,00
U.2.04.18.03.000	Trasferimenti in conto capitale erogati a titolo di ripiano disavanzi pregressi a altre Imprese	0,00	0,00	0,00	0,00
U.2.04.19.00.000	Trasferimenti in conto capitale erogati a titolo di ripiano disavanzi pregressi a Istituzioni Sociali Private	0,00	0,00	0,00	0,00
U.2.04.19.01.000	Trasferimenti in conto capitale erogati a titolo di ripiano disavanzi pregressi a Istituzioni Sociali Private	0,00	0,00	0,00	0,00
U.2.04.20.00.000	Trasferimenti in conto capitale erogati a titolo di ripiano disavanzi pregressi all'Unione Europea e al Resto del Mondo	0,00	0,00	0,00	0,00
U.2.04.20.01.000	Trasferimenti in conto capitale erogati a titolo di ripiano disavanzi pregressi all'Unione Europea	0,00	0,00	0,00	0,00
U.2.04.20.02.000	Trasferimenti in conto capitale erogati a titolo di ripiano disavanzi pregressi al Resto del Mondo	0,00	0,00	0,00	0,00
U.2.04.21.00.000	Altri trasferimenti in conto capitale n.a.c. ad Amministrazioni pubbliche	0,00	0,00	0,00	0,00
U.2.04.21.01.000	Altri trasferimenti in conto capitale n.a.c. a Amministrazioni Centrali	0,00	0,00	0,00	0,00
U.2.04.21.02.000	Altri trasferimenti in conto capitale n.a.c. a Amministrazioni Locali	0,00	0,00	0,00	0,00
U.2.04.21.03.000	Altri trasferimenti in conto capitale n.a.c. a Enti di Previdenza	0,00	0,00	0,00	0,00
U.2.04.21.99.000	Altri trasferimenti in conto capitale n.a.c. a organismi interni e/o unità locali della amministrazione	0,00	0,00	0,00	0,00
U.2.04.22.00.000	Altri trasferimenti in conto capitale n.a.c. a Famiglie	0,00	0,00	0,00	0,00
U.2.04.22.01.000	Altri trasferimenti in conto capitale n.a.c. a Famiglie	0,00	0,00	0,00	0,00
U.2.04.23.00.000	Altri trasferimenti in conto capitale n.a.c. a Imprese	0,00	0,00	0,00	0,00
U.2.04.23.01.000	Altri trasferimenti in conto capitale n.a.c. a imprese controllate	0,00	0,00	0,00	0,00
U.2.04.23.02.000	Altri trasferimenti in conto capitale n.a.c. a altre imprese partecipate	0,00	0,00	0,00	0,00
U.2.04.23.03.000	Altri trasferimenti in conto capitale n.a.c. a altre Imprese	0,00	0,00	0,00	0,00
U.2.04.24.00.000	Altri trasferimenti in conto capitale n.a.c. a Istituzioni Sociali Private	0,00	0,00	0,00	0,00
U.2.04.24.01.000	Altri trasferimenti in conto capitale n.a.c. a Istituzioni Sociali Private	0,00	0,00	0,00	0,00
U.2.04.25.00.000	Altri trasferimenti in conto capitale n.a.c. all'Unione Europea e al Resto del Mondo	0,00	0,00	0,00	0,00
U.2.04.25.01.000	Altri trasferimenti in conto capitale n.a.c. all'Unione Europea	0,00	0,00	0,00	0,00

Allegato I) - Previsioni e risultati secondo il piano dei conti

CODIFICA DEL PIANO DEI CONTI	DENOMINAZIONE VOCE del PIANO DEI CONTI	COMPETENZA		CASSA	
		PREVISIONI	RISULTATI	PREVISIONI	RISULTATI
U.2.04.25.02.000	Altri trasferimenti in conto capitale n.a.c. al Resto del Mondo	0,00	0,00	0,00	0,00
U.2.05.00.00.000	Altre spese in conto capitale	610.000,00	0,00	560.189,60	0,00
U.2.05.01.00.000	Fondi di riserva e altri accantonamenti in c/capitale	0,00	0,00	0,00	0,00
U.2.05.01.01.000	Fondi di riserva in c/capitale	0,00	0,00	0,00	0,00
U.2.05.01.02.000	Fondi speciali c/capitale	0,00	0,00	0,00	0,00
U.2.05.01.99.000	Altri accantonamenti in c/capitale	0,00	0,00	0,00	0,00
U.2.05.02.00.000	Fondi pluriennali vincolati c/capitale	0,00	0,00	0,00	0,00
U.2.05.02.01.000	Fondi pluriennali vincolati c/capitale	0,00	0,00	0,00	0,00
U.2.05.03.00.000	Fondo crediti di dubbia e difficile esazione in c/capitale	0,00	0,00	0,00	0,00
U.2.05.03.01.000	Fondo crediti di dubbia e difficile esazione in c/capitale	0,00	0,00	0,00	0,00
U.2.05.04.00.000	Altri rimborsi in conto capitale di somme non dovute o incassate in eccesso	0,00	0,00	0,00	0,00
U.2.05.04.01.000	Rimborsi in conto capitale ad Amministrazioni Centrali di somme non dovute o incassate in eccesso	0,00	0,00	0,00	0,00
U.2.05.04.02.000	Rimborsi in conto capitale ad Amministrazioni Locali di somme non dovute o incassate in eccesso	0,00	0,00	0,00	0,00
U.2.05.04.03.000	Rimborsi in conto capitale a Enti Previdenziali di somme non dovute o incassate in eccesso	0,00	0,00	0,00	0,00
U.2.05.04.04.000	Rimborsi in conto capitale a Famiglie di somme non dovute o incassate in eccesso	0,00	0,00	0,00	0,00
U.2.05.04.05.000	Rimborsi in conto capitale a Imprese di somme non dovute o incassate in eccesso	0,00	0,00	0,00	0,00
U.2.05.04.06.000	Rimborsi in conto capitale a Istituzioni Sociali Private di somme non dovute o incassate in eccesso	0,00	0,00	0,00	0,00
U.2.05.99.00.000	Altre spese in conto capitale n.a.c.	610.000,00	0,00	560.189,60	0,00
U.2.05.99.99.000	Altre spese in conto capitale n.a.c.	610.000,00	0,00	560.189,60	0,00
U.3.00.00.00.000	Spese per incremento attività finanziarie	0,00	0,00	0,00	10.500,00
U.3.01.00.00.000	Acquisizioni di attività finanziarie	0,00	0,00	0,00	0,00
U.3.01.01.00.000	Acquisizioni di partecipazioni e conferimenti di capitale	0,00	0,00	0,00	0,00
U.3.01.01.01.000	Acquisizioni di partecipazioni e conferimenti di capitale in imprese incluse nelle Amministrazioni Centrali	0,00	0,00	0,00	0,00
U.3.01.01.02.000	Acquisizioni di partecipazioni e conferimenti di capitale in imprese incluse nelle Amministrazioni Locali	0,00	0,00	0,00	0,00
U.3.01.01.03.000	Acquisizioni di partecipazioni e conferimenti di capitale in altre imprese	0,00	0,00	0,00	0,00
U.3.01.01.04.000	Acquisizioni di partecipazioni e conferimenti di capitale in Istituzioni sociali private - ISP	0,00	0,00	0,00	0,00

Allegato I) - Previsioni e risultati secondo il piano dei conti

CODIFICA DEL PIANO DEI CONTI	DENOMINAZIONE VOCE del PIANO DEI CONTI	COMPETENZA		CASSA	
		PREVISIONI	RISULTATI	PREVISIONI	RISULTATI
U.3.01.02.00.000	Acquisizioni di quote di fondi comuni di investimento	0,00	0,00	0,00	0,00
U.3.01.02.01.000	Acquisizioni di quote di fondi immobiliari	0,00	0,00	0,00	0,00
U.3.01.02.02.000	Acquisizioni di quote di altri fondi comuni di investimento	0,00	0,00	0,00	0,00
U.3.01.03.00.000	Acquisizione di titoli obbligazionari a breve termine	0,00	0,00	0,00	0,00
U.3.01.03.01.000	Acquisizione di titoli obbligazionari a breve termine emessi da Amministrazioni Centrali	0,00	0,00	0,00	0,00
U.3.01.03.02.000	Acquisizione di titoli obbligazionari a breve termine emessi da Amministrazioni Locali	0,00	0,00	0,00	0,00
U.3.01.03.03.000	Acquisizione di titoli obbligazionari a breve termine emessi da imprese residenti	0,00	0,00	0,00	0,00
U.3.01.03.04.000	Acquisizione di titoli obbligazionari a breve termine emessi da soggetti non residenti	0,00	0,00	0,00	0,00
U.3.01.04.00.000	Acquisizione di titoli obbligazionari a medio-lungo termine	0,00	0,00	0,00	0,00
U.3.01.04.01.000	Acquisizione di titoli obbligazionari a medio-lungo emessi da Amministrazioni Centrali	0,00	0,00	0,00	0,00
U.3.01.04.02.000	Acquisizione di titoli obbligazionari a medio-lungo emessi da Amministrazioni Locali	0,00	0,00	0,00	0,00
U.3.01.04.03.000	Acquisizione di titoli obbligazionari a medio-lungo emessi da altri soggetti residenti	0,00	0,00	0,00	0,00
U.3.01.04.04.000	Acquisizione di titoli obbligazionari a medio-lungo emessi da soggetti non residenti	0,00	0,00	0,00	0,00
U.3.02.00.00.000	Concessione crediti di breve termine	0,00	0,00	0,00	10.500,00
U.3.02.01.00.000	Concessione crediti di breve periodo a tasso agevolato a Amministrazioni Pubbliche	0,00	0,00	0,00	10.500,00
U.3.02.01.01.000	Concessione crediti di breve periodo a tasso agevolato a Amministrazioni Centrali	0,00	0,00	0,00	0,00
U.3.02.01.02.000	Concessione crediti di breve periodo a tasso agevolato a Amministrazioni Locali	0,00	0,00	0,00	0,00
U.3.02.01.03.000	Concessione crediti di breve periodo a tasso agevolato a Enti di Previdenza	0,00	0,00	0,00	0,00
U.3.02.01.04.000	Concessione crediti di breve periodo a tasso agevolato a organismi interni e/o unità locali dell'amministrazione	0,00	0,00	0,00	10.500,00
U.3.02.02.00.000	Concessione crediti di breve periodo a tasso agevolato a Famiglie	0,00	0,00	0,00	0,00
U.3.02.02.01.000	Concessione crediti di breve periodo a tasso agevolato a Famiglie	0,00	0,00	0,00	0,00
U.3.02.03.00.000	Concessione crediti di breve periodo a tasso agevolato a Imprese	0,00	0,00	0,00	0,00
U.3.02.03.01.000	Concessione crediti di breve periodo a tasso agevolato a imprese controllate	0,00	0,00	0,00	0,00
U.3.02.03.02.000	Concessione crediti di breve periodo a tasso agevolato a altre imprese partecipate	0,00	0,00	0,00	0,00
U.3.02.03.03.000	Concessione crediti di breve periodo a tasso agevolato alla Cassa Depositi e Prestiti - SPA	0,00	0,00	0,00	0,00
U.3.02.03.04.000	Concessione crediti di breve periodo a tasso agevolato a altre Imprese	0,00	0,00	0,00	0,00

Allegato I) - Previsioni e risultati secondo il piano dei conti

CODIFICA DEL PIANO DEI CONTI	DENOMINAZIONE VOCE del PIANO DEI CONTI	COMPETENZA		CASSA	
		PREVISIONI	RISULTATI	PREVISIONI	RISULTATI
U.3.02.04.00.000	Concessione crediti di breve periodo a tasso agevolato a Istituzioni Sociali Private	0,00	0,00	0,00	0,00
U.3.02.04.01.000	Concessione crediti di breve periodo a tasso agevolato a Istituzioni Sociali Private	0,00	0,00	0,00	0,00
U.3.02.05.00.000	Concessione crediti di breve periodo a tasso agevolato all'Unione Europea e al Resto del Mondo	0,00	0,00	0,00	0,00
U.3.02.05.01.000	Concessione crediti di breve periodo a tasso agevolato all'Unione Europea	0,00	0,00	0,00	0,00
U.3.02.05.02.000	Concessione crediti di breve periodo a tasso agevolato al Resto del Mondo	0,00	0,00	0,00	0,00
U.3.02.06.00.000	Concessione crediti di breve periodo a tasso non agevolato a Amministrazione Pubbliche	0,00	0,00	0,00	0,00
U.3.02.06.01.000	Concessione crediti di breve periodo a tasso non agevolato a Amministrazioni Centrali	0,00	0,00	0,00	0,00
U.3.02.06.02.000	Concessione crediti di breve periodo a tasso non agevolato a Amministrazioni Locali	0,00	0,00	0,00	0,00
U.3.02.06.03.000	Concessione crediti di breve periodo a tasso non agevolato a Enti di Previdenza	0,00	0,00	0,00	0,00
U.3.02.06.04.000	Concessione crediti di breve periodo a tasso non agevolato a organismi interni e/o unità locali dell'amministrazione	0,00	0,00	0,00	0,00
U.3.02.07.00.000	Concessione crediti di breve periodo a tasso non agevolato a Famiglie	0,00	0,00	0,00	0,00
U.3.02.07.01.000	Concessione crediti di breve periodo a tasso non agevolato a Famiglie	0,00	0,00	0,00	0,00
U.3.02.08.00.000	Concessione crediti di breve periodo a tasso non agevolato a Imprese	0,00	0,00	0,00	0,00
U.3.02.08.01.000	Concessione crediti di breve periodo a tasso non agevolato a imprese controllate	0,00	0,00	0,00	0,00
U.3.02.08.02.000	Concessione crediti di breve periodo a tasso non agevolato a altre imprese partecipate	0,00	0,00	0,00	0,00
U.3.02.08.03.000	Concessione crediti di breve periodo a tasso non agevolato alla Cassa Depositi e Prestiti - SPA	0,00	0,00	0,00	0,00
U.3.02.08.04.000	Concessione crediti di breve periodo a tasso non agevolato a altre Imprese	0,00	0,00	0,00	0,00
U.3.02.09.00.000	Concessione crediti di breve periodo a tasso non agevolato a Istituzioni Sociali Private	0,00	0,00	0,00	0,00
U.3.02.09.01.000	Concessione crediti di breve periodo a tasso non agevolato a Istituzioni Sociali Private	0,00	0,00	0,00	0,00
U.3.02.10.00.000	Concessione crediti di breve periodo a tasso non agevolato all'Unione Europea e al Resto del Mondo	0,00	0,00	0,00	0,00
U.3.02.10.01.000	Concessione crediti di breve periodo a tasso non agevolato all'Unione Europea	0,00	0,00	0,00	0,00
U.3.02.10.02.000	Concessione crediti di breve periodo a tasso non agevolato al Resto del Mondo	0,00	0,00	0,00	0,00
U.3.03.00.00.000	Concessione crediti di medio-lungo termine	0,00	0,00	0,00	0,00
U.3.03.01.00.000	Concessione Crediti di medio-lungo termine a tasso agevolato a Amministrazione Pubbliche	0,00	0,00	0,00	0,00
U.3.03.01.01.000	Concessione Crediti di medio-lungo termine a tasso agevolato a Amministrazioni Centrali	0,00	0,00	0,00	0,00
U.3.03.01.02.000	Concessione Crediti di medio-lungo termine a tasso agevolato a Amministrazioni Locali	0,00	0,00	0,00	0,00

CODIFICA DEL PIANO DEI CONTI	DENOMINAZIONE VOCE del PIANO DEI CONTI	COMPETENZA		CASSA	
		PREVISIONI	RISULTATI	PREVISIONI	RISULTATI
U.3.03.01.03.000	Concessione Crediti di medio-lungo termine a tasso agevolato a Enti di Previdenza	0,00	0,00	0,00	0,00
U.3.03.01.04.000	Concessione Crediti di medio-lungo termine a tasso agevolato a organismi interni e/o unità locali dell'amministrazione	0,00	0,00	0,00	0,00
U.3.03.02.00.000	Concessione Crediti di medio-lungo termine a tasso agevolato a Famiglie	0,00	0,00	0,00	0,00
U.3.03.02.01.000	Concessione Crediti di medio-lungo termine a tasso agevolato a Famiglie	0,00	0,00	0,00	0,00
U.3.03.03.00.000	Concessione Crediti di medio-lungo termine a tasso agevolato a Imprese	0,00	0,00	0,00	0,00
U.3.03.03.01.000	Concessione Crediti di medio-lungo termine a tasso agevolato a imprese controllate	0,00	0,00	0,00	0,00
U.3.03.03.02.000	Concessione Crediti di medio-lungo termine a tasso agevolato a altre imprese partecipate	0,00	0,00	0,00	0,00
U.3.03.03.03.000	Concessione Crediti di medio-lungo termine a tasso agevolato alla Cassa Depositi e Prestiti - SPA	0,00	0,00	0,00	0,00
U.3.03.03.04.000	Concessione Crediti di medio-lungo termine a tasso agevolato a altre Imprese	0,00	0,00	0,00	0,00
U.3.03.04.00.000	Concessione Crediti di medio-lungo termine a tasso agevolato a Istituzioni Sociali Private	0,00	0,00	0,00	0,00
U.3.03.04.01.000	Concessione Crediti di medio-lungo termine a tasso agevolato a Istituzioni Sociali Private	0,00	0,00	0,00	0,00
U.3.03.05.00.000	Concessione Crediti di medio-lungo termine a tasso agevolato all'Unione Europea e al Resto del Mondo	0,00	0,00	0,00	0,00
U.3.03.05.01.000	Concessione Crediti di medio-lungo termine a tasso agevolato all'Unione Europea	0,00	0,00	0,00	0,00
U.3.03.05.02.000	Concessione Crediti di medio-lungo termine a tasso agevolato al Resto del Mondo	0,00	0,00	0,00	0,00
U.3.03.06.00.000	Concessione crediti di medio-lungo termine a tasso non agevolato a Amministrazione Pubbliche	0,00	0,00	0,00	0,00
U.3.03.06.01.000	Concessione crediti di medio-lungo termine a tasso non agevolato a Amministrazioni Centrali	0,00	0,00	0,00	0,00
U.3.03.06.02.000	Concessione crediti di medio-lungo termine a tasso non agevolato a Amministrazioni Locali	0,00	0,00	0,00	0,00
U.3.03.06.03.000	Concessione crediti di medio-lungo termine a tasso non agevolato a Enti di Previdenza	0,00	0,00	0,00	0,00
U.3.03.06.04.000	Concessione crediti di medio-lungo termine a tasso non agevolato a organismi interni e/o unità locali dell'amministrazione	0,00	0,00	0,00	0,00
U.3.03.07.00.000	Concessione crediti di medio-lungo termine a tasso non agevolato a Famiglie	0,00	0,00	0,00	0,00
U.3.03.07.01.000	Concessione crediti di medio-lungo termine a tasso non agevolato a Famiglie	0,00	0,00	0,00	0,00
U.3.03.08.00.000	Concessione crediti di medio-lungo termine a tasso non agevolato a Imprese	0,00	0,00	0,00	0,00
U.3.03.08.01.000	Concessione crediti di medio-lungo termine a tasso non agevolato a imprese controllate	0,00	0,00	0,00	0,00
U.3.03.08.02.000	Concessione crediti di medio-lungo termine a tasso non agevolato a altre imprese partecipate	0,00	0,00	0,00	0,00
U.3.03.08.03.000	Concessione crediti di medio-lungo termine a tasso non agevolato alla Cassa Depositi e Prestiti - SPA	0,00	0,00	0,00	0,00

Allegato I) - Previsioni e risultati secondo il piano dei conti

CODIFICA DEL PIANO DEI CONTI	DENOMINAZIONE VOCE del PIANO DEI CONTI	COMPETENZA		CASSA	
		PREVISIONI	RISULTATI	PREVISIONI	RISULTATI
U.3.03.08.04.000	Concessione crediti di medio-lungo termine a tasso non agevolato a altre Imprese	0,00	0,00	0,00	0,00
U.3.03.09.00.000	Concessione crediti di medio-lungo termine a tasso non agevolato a Istituzioni Sociali Private	0,00	0,00	0,00	0,00
U.3.03.09.01.000	Concessione crediti di medio-lungo termine a tasso non agevolato a Istituzioni Sociali Private	0,00	0,00	0,00	0,00
U.3.03.10.00.000	Concessione crediti di medio-lungo termine a tasso non agevolato all'Unione Europea e al Resto del Mondo	0,00	0,00	0,00	0,00
U.3.03.10.01.000	Concessione crediti di medio-lungo termine a tasso non agevolato all'Unione Europea	0,00	0,00	0,00	0,00
U.3.03.10.02.000	Concessione crediti di medio-lungo termine a tasso non agevolato al Resto del Mondo	0,00	0,00	0,00	0,00
U.3.03.11.00.000	Concessione crediti a Amministrazioni Pubbliche a seguito di escussione di garanzie	0,00	0,00	0,00	0,00
U.3.03.11.01.000	Concessione crediti a Amministrazioni Centrali a seguito di escussione di garanzie	0,00	0,00	0,00	0,00
U.3.03.11.02.000	Concessione crediti a Amministrazioni Locali a seguito di escussione di garanzie	0,00	0,00	0,00	0,00
U.3.03.11.03.000	Concessione crediti a Enti di Previdenza a seguito di escussione di garanzie	0,00	0,00	0,00	0,00
U.3.03.12.00.000	Concessione crediti a Famiglie a seguito di escussione di garanzie	0,00	0,00	0,00	0,00
U.3.03.12.01.000	Concessione crediti a Famiglie a seguito di escussione di garanzie	0,00	0,00	0,00	0,00
U.3.03.13.00.000	Concessione crediti a Imprese a seguito di escussione di garanzie	0,00	0,00	0,00	0,00
U.3.03.13.01.000	Concessione crediti a imprese controllate a seguito di escussione di garanzie	0,00	0,00	0,00	0,00
U.3.03.13.02.000	Concessione crediti a altre imprese partecipate a seguito di escussione di garanzie	0,00	0,00	0,00	0,00
U.3.03.13.03.000	Concessione crediti alla Cassa Depositi e Prestiti - SPA a seguito di escussione di garanzie	0,00	0,00	0,00	0,00
U.3.03.13.04.000	Concessione crediti a altre Imprese a seguito di escussione di garanzie	0,00	0,00	0,00	0,00
U.3.03.14.00.000	Concessione crediti a Istituzioni Sociali Private a seguito di escussione di garanzie	0,00	0,00	0,00	0,00
U.3.03.14.01.000	Concessione crediti a Istituzioni Sociali Private a seguito di escussione di garanzie	0,00	0,00	0,00	0,00
U.3.03.15.00.000	Concessione crediti a Unione Europea e del Resto del Mondo a seguito di escussione di garanzie	0,00	0,00	0,00	0,00
U.3.03.15.01.000	Concessione crediti a Unione Europea a seguito di escussione di garanzie	0,00	0,00	0,00	0,00
U.3.03.15.02.000	Concessione crediti a Resto del Mondo a seguito di escussione di garanzie	0,00	0,00	0,00	0,00
U.3.04.00.00.000	Altre spese per incremento di attività finanziarie	0,00	0,00	0,00	0,00
U.3.04.01.00.000	Incremento di altre attività finanziarie verso Amministrazione Pubbliche	0,00	0,00	0,00	0,00
U.3.04.01.01.000	Incremento di altre attività finanziarie verso Amministrazioni Centrali	0,00	0,00	0,00	0,00
U.3.04.01.02.000	Incremento di altre attività finanziarie verso Amministrazioni Locali	0,00	0,00	0,00	0,00

Allegato I) - Previsioni e risultati secondo il piano dei conti

CODIFICA DEL PIANO DEI CONTI	DENOMINAZIONE VOCE del PIANO DEI CONTI	COMPETENZA		CASSA	
		PREVISIONI	RISULTATI	PREVISIONI	RISULTATI
U.3.04.01.03.000	Incremento di altre attività finanziarie verso Enti di Previdenza	0,00	0,00	0,00	0,00
U.3.04.02.00.000	Incremento di altre attività finanziarie verso Famiglie	0,00	0,00	0,00	0,00
U.3.04.02.01.000	Incremento di altre attività finanziarie verso Famiglie	0,00	0,00	0,00	0,00
U.3.04.03.00.000	Incremento di altre attività finanziarie verso Imprese	0,00	0,00	0,00	0,00
U.3.04.03.01.000	Incremento di altre attività finanziarie verso imprese controllate	0,00	0,00	0,00	0,00
U.3.04.03.02.000	Incremento di altre attività finanziarie verso altre imprese partecipate	0,00	0,00	0,00	0,00
U.3.04.03.03.000	Incremento di altre attività finanziarie versolla Cassa Depositi e Prestiti - SPA	0,00	0,00	0,00	0,00
U.3.04.03.04.000	Incremento di altre attività finanziarie verso altre Imprese	0,00	0,00	0,00	0,00
U.3.04.04.00.000	Incremento di altre attività finanziarie verso Istituzioni Sociali Private	0,00	0,00	0,00	0,00
U.3.04.04.01.000	Incremento di altre attività finanziarie verso Istituzioni Sociali Private	0,00	0,00	0,00	0,00
U.3.04.05.00.000	Incremento di altre attività finanziarie verso UE e Resto del Mondo	0,00	0,00	0,00	0,00
U.3.04.05.01.000	Incremento di altre attività finanziarie verso la UE	0,00	0,00	0,00	0,00
U.3.04.05.02.000	Incremento di altre attività finanziarie verso il Resto del Mondo	0,00	0,00	0,00	0,00
U.3.04.06.00.000	Versamenti ai conti di tesoreria statale (da parte dei soggetti non sottoposti al regime di Tesoreria Unica)	0,00	0,00	0,00	0,00
U.3.04.06.01.000	Versamenti ai conti di tesoreria statale (da parte dei soggetti non sottoposti al regime di Tesoreria Unica)	0,00	0,00	0,00	0,00
U.3.04.07.00.000	Versamenti a depositi bancari	0,00	0,00	0,00	0,00
U.3.04.07.01.000	Versamenti a depositi bancari	0,00	0,00	0,00	0,00
U.3.04.08.00.000	Spese da derivato di ammortamento	0,00	0,00	0,00	0,00
U.3.04.08.01.000	Spese da derivato di ammortamento	0,00	0,00	0,00	0,00
U.4.00.00.00.000	Rimborso Prestiti	240.000,00	201.997,80	240.000,00	167.765,37
U.4.01.00.00.000	Rimborso di titoli obbligazionari	0,00	0,00	0,00	0,00
U.4.01.01.00.000	Rimborso di titoli obbligazionari a breve termine	0,00	0,00	0,00	0,00
U.4.01.01.01.000	Rimborso di titoli obbligazionari a breve termine in valuta domestica	0,00	0,00	0,00	0,00
U.4.01.01.02.000	Rimborso di titoli obbligazionari a breve termine in valuta estera	0,00	0,00	0,00	0,00
U.4.01.02.00.000	Rimborso di titoli obbligazionari a medio-lungo termine	0,00	0,00	0,00	0,00
U.4.01.02.01.000	Rimborso di titoli obbligazionari a medio-lungo termine in valuta domestica	0,00	0,00	0,00	0,00

Allegato I) - Previsioni e risultati secondo il piano dei conti

CODIFICA DEL PIANO DEI CONTI	DENOMINAZIONE VOCE del PIANO DEI CONTI	COMPETENZA		CASSA	
		PREVISIONI	RISULTATI	PREVISIONI	RISULTATI
U.4.01.02.02.000	Rimborso di titoli obbligazionari a medio-lungo termine in valuta estera	0,00	0,00	0,00	0,00
U.4.02.00.00.000	Rimborso prestiti a breve termine	0,00	0,00	0,00	0,00
U.4.02.01.00.000	Rimborso Finanziamenti a breve termine	0,00	0,00	0,00	0,00
U.4.02.01.01.000	Rimborso finanziamenti a breve termine a Amministrazioni Centrali	0,00	0,00	0,00	0,00
U.4.02.01.02.000	Rimborso finanziamenti a breve termine a Amministrazioni Locali	0,00	0,00	0,00	0,00
U.4.02.01.03.000	Rimborso finanziamenti a breve termine a Enti previdenziali	0,00	0,00	0,00	0,00
U.4.02.01.04.000	Rimborso finanziamenti a breve termine a Imprese	0,00	0,00	0,00	0,00
U.4.02.01.05.000	Rimborso finanziamenti a breve termine a altri soggetti	0,00	0,00	0,00	0,00
U.4.02.02.00.000	Chiusura Anticipazioni	0,00	0,00	0,00	0,00
U.4.02.02.01.000	Chiusura Anticipazioni a titolo oneroso	0,00	0,00	0,00	0,00
U.4.02.02.02.000	Chiusura Anticipazioni a titolo non oneroso	0,00	0,00	0,00	0,00
U.4.03.00.00.000	Rimborso mutui e altri finanziamenti a medio lungo termine	240.000,00	201.997,80	240.000,00	167.765,37
U.4.03.01.00.000	Rimborso Mutui e altri finanziamenti a medio lungo termine	240.000,00	201.997,80	240.000,00	167.765,37
U.4.03.01.01.000	Rimborso Mutui e altri finanziamenti a medio lungo termine ad Amministrazioni Centrali	240.000,00	201.997,80	240.000,00	167.765,37
U.4.03.01.02.000	Rimborso Mutui e altri finanziamenti a medio lungo termine a Amministrazioni Locali	0,00	0,00	0,00	0,00
U.4.03.01.03.000	Rimborso Mutui e altri finanziamenti a medio lungo termine a Enti previdenziali	0,00	0,00	0,00	0,00
U.4.03.01.04.000	Rimborso Mutui e altri finanziamenti a medio lungo termine a Imprese	0,00	0,00	0,00	0,00
U.4.03.01.05.000	Rimborso Mutui e altri finanziamenti a medio lungo termine ad altri soggetti con controparte residente	0,00	0,00	0,00	0,00
U.4.03.01.06.000	Rimborso Mutui e altri finanziamenti a medio lungo termine ad altri soggetti con controparte non residente	0,00	0,00	0,00	0,00
U.4.03.02.00.000	Rimborso prestiti da attualizzazione Contributi Pluriennali	0,00	0,00	0,00	0,00
U.4.03.02.01.000	Rimborso prestiti da attualizzazione Contributi Pluriennali	0,00	0,00	0,00	0,00
U.4.04.00.00.000	Rimborso di altre forme di indebitamento	0,00	0,00	0,00	0,00
U.4.04.01.00.000	Rimborso prestiti - Buoni postali	0,00	0,00	0,00	0,00
U.4.04.01.01.000	Rimborso prestiti - Buoni postali	0,00	0,00	0,00	0,00
U.4.04.02.00.000	Rimborso Prestiti - Leasing finanziario	0,00	0,00	0,00	0,00
U.4.04.02.01.000	Rimborso Prestiti - Leasing finanziario	0,00	0,00	0,00	0,00

Allegato I) - Previsioni e risultati secondo il piano dei conti

CODIFICA DEL PIANO DEI CONTI	DENOMINAZIONE VOCE del PIANO DEI CONTI	COMPETENZA		CASSA	
		PREVISIONI	RISULTATI	PREVISIONI	RISULTATI
U.4.04.03.00.000	Rimborso Prestiti - Operazioni di cartolarizzazione	0,00	0,00	0,00	0,00
U.4.04.03.01.000	Rimborso Prestiti - Operazioni di cartolarizzazione	0,00	0,00	0,00	0,00
U.4.04.04.00.000	Rimborso prestiti - Derivati	0,00	0,00	0,00	0,00
U.4.04.04.01.000	Rimborso prestiti - Derivati	0,00	0,00	0,00	0,00
U.4.04.05.00.000	Versamenti al Fondo di ammortamento titoli	0,00	0,00	0,00	0,00
U.4.04.05.01.000	Versamenti al Fondo di ammortamento titoli	0,00	0,00	0,00	0,00
U.4.05.00.00.000	Fondi per rimborso prestiti	0,00	0,00	0,00	0,00
U.4.05.01.00.000	Fondo per il D.L. n. 35/2013 e successive modificazioni e rifinanziamenti	0,00	0,00	0,00	0,00
U.4.05.01.01.000	Fondo per il D.L. n. 35/2013 e successive modificazioni e rifinanziamenti	0,00	0,00	0,00	0,00
U.4.05.99.00.000	Altri fondi per rimborso prestiti	0,00	0,00	0,00	0,00
U.4.05.99.01.000	Altri fondi per rimborso prestiti	0,00	0,00	0,00	0,00
U.5.00.00.00.000	Chiusura Anticipazioni ricevute da istituto tesoriere/cassiere	2.010.000,00	373.129,14	2.089.378,17	89.378,17
U.5.01.00.00.000	Chiusura Anticipazioni ricevute da istituto tesoriere/cassiere	2.010.000,00	373.129,14	2.089.378,17	89.378,17
U.5.01.01.00.000	Chiusura Anticipazioni ricevute da istituto tesoriere/cassiere	2.010.000,00	373.129,14	2.089.378,17	89.378,17
U.5.01.01.01.000	Chiusura Anticipazioni ricevute da istituto tesoriere/cassiere	2.010.000,00	373.129,14	2.089.378,17	89.378,17
U.6.00.00.00.000	Scarti di emissione di titoli emessi dall'amministrazione	0,00	0,00	0,00	0,00
U.6.01.00.00.000	Scarti di emissione di titoli emessi dall'amministrazione	0,00	0,00	0,00	0,00
U.6.01.01.00.000	Scarti di emissione di titoli emessi dall'amministrazione	0,00	0,00	0,00	0,00
U.6.01.01.01.000	Scarti di emissione di titoli emessi dall'amministrazione	0,00	0,00	0,00	0,00
U.7.00.00.00.000	Uscite per conto terzi e partite di giro	2.951.800,00	719.584,49	2.998.428,81	712.078,06
U.7.01.00.00.000	Uscite per partite di giro	550.000,00	699.584,49	2.795.302,13	692.078,06
U.7.01.01.00.000	Versamenti di altre ritenute	0,00	0,00	0,00	0,00
U.7.01.01.01.000	Versamento della ritenuta del 4% sui contributi pubblici	0,00	0,00	0,00	0,00
U.7.01.01.02.000	Versamento delle ritenute per scissione contabile IVA (split payment)	0,00	0,00	0,00	0,00
U.7.01.01.99.000	Versamento di altre ritenute n.a.c.	0,00	0,00	0,00	0,00
U.7.01.02.00.000	Versamenti di ritenute su Redditi da lavoro dipendente	550.000,00	342.603,41	512.598,39	368.047,64
U.7.01.02.01.000	Versamenti di ritenute erariali su Redditi da lavoro dipendente rimosse per conto terzi	0,00	0,00	0,00	0,00

Allegato I) - Previsioni e risultati secondo il piano dei conti

CODIFICA DEL PIANO DEI CONTI	DENOMINAZIONE VOCE del PIANO DEI CONTI	COMPETENZA		CASSA	
		PREVISIONI	RISULTATI	PREVISIONI	RISULTATI
U.7.01.02.02.000	Versamenti di ritenute previdenziali e assistenziali su Redditi da lavoro dipendente riscosse per conto terzi	550.000,00	342.603,41	512.598,39	368.047,64
U.7.01.02.99.000	Altri versamenti di ritenute al personale dipendente per conto di terzi	0,00	0,00	0,00	0,00
U.7.01.03.00.000	Versamenti di ritenute su Redditi da lavoro autonomo	0,00	0,00	0,00	0,00
U.7.01.03.01.000	Versamenti di ritenute erariali su Redditi da lavoro autonomo per conto terzi	0,00	0,00	0,00	0,00
U.7.01.03.02.000	Versamenti di ritenute previdenziali e assistenziali su Redditi da lavoro autonomo per conto terzi	0,00	0,00	0,00	0,00
U.7.01.03.99.000	Altri versamenti di ritenute al personale con contratto di lavoro autonomo per conto di terzi	0,00	0,00	0,00	0,00
U.7.01.04.00.000	Trasferimento di risorse dalla gestione ordinaria alla gestione sanitaria della Regione	0,00	0,00	0,00	0,00
U.7.01.04.01.000	Destinazione di risorse regionali per il finanziamento aggiuntivo della Sanità - per equilibri di sistema	0,00	0,00	0,00	0,00
U.7.01.04.02.000	Destinazione di risorse regionali per il finanziamento aggiuntivo della Sanità - quota manovra per equilibri di sistema	0,00	0,00	0,00	0,00
U.7.01.04.99.000	Destinazione di risorse regionali per il finanziamento aggiuntivo della Sanità n.a.c.	0,00	0,00	0,00	0,00
U.7.01.99.00.000	Altre uscite per partite di giro	0,00	356.981,08	2.282.703,74	324.030,42
U.7.01.99.01.000	Spese non andate a buon fine	0,00	0,00	0,00	0,00
U.7.01.99.02.000	Chiusura anticipazioni sanità della tesoreria statale	0,00	0,00	0,00	0,00
U.7.01.99.03.000	Costituzione fondi economali e carte aziendali	0,00	0,00	10.000,00	0,00
U.7.01.99.04.000	Integrazione disponibilità dal conto sanità al conto non sanità della Regione	0,00	0,00	0,00	0,00
U.7.01.99.05.000	Integrazione disponibilità dal conto non sanità al conto sanità della Regione	0,00	0,00	0,00	0,00
U.7.01.99.06.000	Uscite derivanti dalla gestione degli incassi vincolati degli enti locali	0,00	0,00	2.000.000,00	0,00
U.7.01.99.99.000	Altre uscite per partite di giro n.a.c.	0,00	356.981,08	272.703,74	324.030,42
U.7.02.00.00.000	Uscite per conto terzi	2.401.800,00	20.000,00	203.126,68	20.000,00
U.7.02.01.00.000	Acquisto di beni e servizi per conto terzi	0,00	20.000,00	150.000,00	20.000,00
U.7.02.01.01.000	Acquisto di beni per conto di terzi	0,00	0,00	0,00	0,00
U.7.02.01.02.000	Acquisto di servizi per conto di terzi	0,00	20.000,00	150.000,00	20.000,00
U.7.02.02.00.000	Trasferimenti per conto terzi a Amministrazioni pubbliche	0,00	0,00	0,00	0,00
U.7.02.02.01.000	Trasferimenti per conto terzi a Amministrazioni Centrali	0,00	0,00	0,00	0,00
U.7.02.02.02.000	Trasferimenti per conto terzi a Amministrazioni Locali	0,00	0,00	0,00	0,00
U.7.02.02.03.000	Trasferimenti per conto terzi a Enti di Previdenza	0,00	0,00	0,00	0,00

Allegato I) - Previsioni e risultati secondo il piano dei conti

CODIFICA DEL PIANO DEI CONTI	DENOMINAZIONE VOCE del PIANO DEI CONTI	COMPETENZA		CASSA	
		PREVISIONI	RISULTATI	PREVISIONI	RISULTATI
U.7.02.03.00.000	Trasferimenti per conto terzi a Altri settori	0,00	0,00	0,00	0,00
U.7.02.03.01.000	Trasferimenti per conto terzi a Famiglie	0,00	0,00	0,00	0,00
U.7.02.03.02.000	Trasferimenti per conto terzi a Imprese	0,00	0,00	0,00	0,00
U.7.02.03.03.000	Trasferimenti per conto terzi a Istituzioni Sociali Private	0,00	0,00	0,00	0,00
U.7.02.03.04.000	Trasferimenti per conto terzi all'Unione Europea e al Resto del Mondo	0,00	0,00	0,00	0,00
U.7.02.04.00.000	Depositi di/presso terzi	1.800,00	0,00	1.800,00	0,00
U.7.02.04.01.000	Costituzione di depositi cauzionali o contrattuali presso terzi	1.800,00	0,00	1.800,00	0,00
U.7.02.04.02.000	Restituzione di depositi cauzionali o contrattuali di terzi	0,00	0,00	0,00	0,00
U.7.02.05.00.000	Versamenti di imposte e tributi riscosse per conto terzi	0,00	0,00	0,00	0,00
U.7.02.05.01.000	Versamenti di imposte e tasse di natura corrente riscosse per conto di terzi	0,00	0,00	0,00	0,00
U.7.02.05.02.000	Versamenti di imposte in conto capitale riscosse per conto di terzi	0,00	0,00	0,00	0,00
U.7.02.99.00.000	Altre uscite per conto terzi	2.400.000,00	0,00	51.326,68	0,00
U.7.02.99.99.000	Altre uscite per conto terzi n.a.c.	2.400.000,00	0,00	51.326,68	0,00
	Nessun piano finanziario	10.201,41	0,00	10.201,41	0,00

Comune di
Ponza

Relazione al
Rendiconto di
Gestione

2017

Indice generale

La relazione al rendiconto.....	1
Quadro normativo di riferimento.....	1
Criterio generale di attribuzione dei valori contabili.....	2
Il risultato di amministrazione.....	3
Analisi delle entrate.....	4
Le entrate correnti di natura tributaria, contributiva e perequativa.....	6
Trasferimenti correnti.....	7
Entrate extratributarie.....	8
Entrate in conto capitale.....	9
Entrate da riduzione di attività finanziarie.....	10
Accensione di prestiti.....	11
Anticipazioni da istituto tesoriere/cassiere.....	13
Le missioni e i programmi.....	14
Prospetto economico riepilogativo delle missioni.....	15
Missione 1 - Servizi istituzionali, generali e di gestione.....	17
Missione 2 - Giustizia.....	18
Missione 3 - Ordine pubblico e sicurezza.....	19
Missione 4 - Istruzione e diritto allo studio.....	20
Missione 5 - Tutela e valorizzazione dei beni e attività culturali.....	21
Missione 6 - Politiche giovanili, sport e tempo libero.....	22
Missione 7 - Turismo.....	23
Missione 8 - Assetto del territorio ed edilizia abitativa.....	24
Missione 9 - Sviluppo sostenibile e tutela del territorio e dell'ambiente.....	25
Missione 10 - Trasporti e diritto alla mobilità.....	26
Missione 11 - Soccorso civile.....	27
Missione 12 - Diritti sociali, politiche sociali e famiglia.....	28
Missione 13 - Tutela della salute.....	29
Missione 14 - Sviluppo economico e competitività.....	30
Missione 15 - Politiche per il lavoro e la formazione professionale.....	31
Missione 16 - Agricoltura, politiche agroalimentari e pesca.....	32
Missione 17 - Energia e diversificazione delle fonti energetiche.....	33
Missione 18 - Relazioni con le altre autonomie territoriali e locali.....	34
Missione 19 - Relazioni internazionali.....	35

Missione 20 - Fondi e accantonamenti.....	36
Missione 50 - Debito pubblico.....	37
Missione 60 - Anticipazioni finanziarie.....	38
Analisi della spesa.....	39
La spesa corrente.....	41
La spesa in conto capitale.....	44
La spesa per incremento di attività finanziarie.....	47
La spesa per rimborso di prestiti.....	49
La spesa per chiusura di anticipazioni dal Tesoriere.....	50
Grado di realizzazione delle previsioni di entrata.....	51
Parte Entrata.....	51
Parte Spesa.....	52
Il risultato della gestione di competenza.....	53
La gestione e il fondo di cassa.....	55
La gestione dei residui.....	57
Analisi delle missioni in rapporto ai titoli di spesa.....	59
Il conto economico.....	64
Lo stato patrimoniale.....	66
L'equilibrio di bilancio.....	69
Conclusioni.....	71

Indice delle tabelle

Tabella 1: Prospetto dimostrativo del risultato di amministrazione.....	3
Tabella 2: Grado di accertamento delle entrate.....	4
Tabella 3: Grado di accertamento delle entrate correnti tributarie contributive e perequative.....	6
Tabella 4: Grado di accertamento delle entrate da trasferimenti correnti.....	7
Tabella 5: Grado di accertamento delle entrate extratributarie.....	8
Tabella 6: Grado di accertamento delle entrate in conto capitale.....	9
Tabella 7: Grado di accertamento delle Entrate da riduzione di attività finanziarie.....	10
Tabella 8: Grado di accertamento delle entrate per accensione di prestiti.....	11
Tabella 9: Grado di accertamento delle entrate per anticipazioni.....	13
Tabella 10: Prospetto economico riepilogativo delle missioni.....	15
Tabella 11: Prospetto economico della Missione 1 - Servizi istituzionali, generali e di gestione.....	17
Tabella 12: Prospetto economico della Missione 2 - Giustizia.....	18
Tabella 13: Prospetto economico della missione Missione 3 - Ordine pubblico e sicurezza.....	19
Tabella 14: Prospetto economico della Missione 4 - Istruzione e diritto allo studio.....	20
Tabella 15: Prospetto economico della Missione 5 - Tutela e valorizzazione dei beni e attività culturali	21
Tabella 16: Prospetto economico della Missione 6 - Politiche giovanili, sport e tempo libero.....	22
Tabella 17: Prospetto economico della Missione 7 - Turismo.....	23
Tabella 18: Prospetto economico della Missione 8 - Assetto del territorio ed edilizia abitativa.....	24
Tabella 19: Prospetto economico della - Missione 9 Sviluppo sostenibile e tutela del territorio e dell'ambiente.....	25
Tabella 20: Prospetto economico della Missione 10 - Trasporti e diritto alla mobilità.....	26
Tabella 21: Prospetto economico della Missione 11 - Soccorso civile.....	27
Tabella 22: Prospetto economico della Missione 12 - Diritti sociali, politiche sociali e famiglia.....	28
Tabella 23: Prospetto economico della Missione 13 - Tutela della salute.....	29
Tabella 24: Prospetto economico della Missione 14 - Sviluppo economico e competitività.....	30
Tabella 25: Prospetto economico della Missione 15 - Politiche per il lavoro e la formazione professionale.....	31
Tabella 26: Prospetto economico della Missione 16 - Agricoltura, politiche agroalimentari e pesca...	32

Tabella 27: Prospetto economico della Missione 17 - Energia e diversificazione delle fonti energetiche	33
Tabella 28: Prospetto economico della Missione 18 - Relazioni con le altre autonomie territoriali e locali.....	34
Tabella 29: Prospetto economico della Missione 19 - Relazioni internazionali.....	35
Tabella 30: Prospetto economico della missione 20 - Fondi e accantonamenti.....	36
Tabella 31: Prospetto economico della missione - 50 Debito pubblico.....	37
Tabella 32: Prospetto economico della missione 60 - Anticipazioni finanziarie.....	38
Tabella 33: Analisi della spesa per titoli.....	39
Tabella 34: Prospetto economico della spesa corrente per macroaggregati.....	41
Tabella 35: La spesa corrente per missioni.....	42
Tabella 36: Prospetto economico della spesa in conto capitale per macroaggregati.....	44
Tabella 37: La spesa in conto capitale per missioni.....	45
Tabella 38: Prospetto economico della spesa per incremento di attività finanziarie per macroaggregati.....	48
Tabella 39: Prospetto economico della spesa per rimborso di prestiti per macroaggregati.....	49
Tabella 40: Prospetto economico della spesa per chiusura anticipazioni da istituto tesoriere/cassiere per macroaggregati.....	50
Tabella 41: Grado di realizzazione delle previsioni di entrata.....	51
Tabella 42: Il risultato della gestione di competenza.....	54
Tabella 43: La gestione di cassa e il grado di realizzo.....	56
Tabella 44: Fondo di cassa.....	56
Tabella 45: Residui attivi.....	58
Tabella 46: Residui passivi.....	58
Tabella 47: Conto economico.....	65
Tabella 48: Stato patrimoniale attivo.....	67
Tabella 49: Stato patrimoniale passivo.....	68
Tabella 50: Equilibrio economico-finanziario.....	70

La relazione al rendiconto

Quadro normativo di riferimento

I documenti del sistema di bilancio, relativi al Rendiconto e sottoposti all'approvazione dell'organo deliberante, sono stati predisposti attenendosi alle regole stabilite dal complesso articolato dei Principi contabili generali introdotti con le "disposizioni in materia di armonizzazione dei sistemi contabili e degli schemi di bilancio" (D.Lgs.118/11). Si è pertanto operato secondo questi presupposti ed agendo con la diligenza tecnica richiesta e questo sia per quanto riguarda il contenuto che la forma dei modelli o delle relazioni previste dall'importante adempimento. L'ente, inoltre, in presenza di deroghe ai principi o ai modelli contabili di riferimento previsti a regime, ha operato nel rispetto di quanto previsto delle "Disposizioni integrative e correttive del decreto legislativo 23 giugno 2011, n.118" (D.Lgs.126/14).

In particolare, in considerazione dal fatto che "(..) le amministrazioni pubbliche (..) conformano la propria gestione ai principi contabili generali (..)" (D.Lgs.118/2011, art.3/1), si precisa quanto segue:

- la redazione dei documenti di rendiconto è stata formulata applicando principi contabili indipendenti e imparziali verso tutti i destinatari. Si è pertanto cercato di privilegiare l'applicazione di metodologie di valutazione e stima il più oggettive e neutrali possibili (rispetto del principio n.13 - Neutralità e imparzialità);
- il sistema di bilancio, relativamente ai documenti di consuntivo, dovendo assolvere ad una funzione informativa nei confronti degli utilizzatori dei documenti contabili, è stato formulato in modo da rendere effettiva tale funzione, assicurando così ai cittadini ed ai diversi organismi sociali e di partecipazione la conoscenza dei contenuti caratteristici del rendiconto. Per questo motivo, anche i dati e le informazioni riportate nella presente relazione sono esposti in una modalità tale da favorire la loro diffusione su Internet o per mezzo di altri strumenti di divulgazione (rispetto del principio n.14 - Pubblicità);
- il consuntivo, come i documenti di rendiconto dell'attività di programmazione ad esso collegati, sono stati predisposti seguendo dei criteri di imputazione ed esposizione che hanno privilegiato, in presenza di eventuali dubbi o ambiguità interpretative, il contenuto sostanziale del fenomeno finanziario o economico sottostante piuttosto che l'aspetto puramente formale (rispetto del principio n.18 - Prevalenza della sostanza sulla forma).

Criterio generale di attribuzione dei valori contabili

Il rendiconto, al pari degli allegati ufficiali, è stato redatto secondo i principi contabili ufficiali che garantiscono, in virtù della loro corretta applicazione, la comparabilità tra i consuntivi dei diversi esercizi.

In particolare:

- i documenti del sistema di bilancio relativi al rendiconto, hanno attribuito gli accertamenti di entrata e gli impegni di uscita ai rispettivi esercizi di competenza "potenziata", ciascuno dei quali coincide con l'anno solare (rispetto del principio n.1 - Annualità);
- il bilancio di questo ente, come il relativo rendiconto, è unico, dovendo fare riferimento ad un'amministrazione che si contraddistingue per essere un'entità giuridica unica. Come conseguenza di ciò, il complesso unitario delle entrate ha finanziato la totalità delle spese. Solo nei casi di deroga espressamente previsti dalla legge, talune fonti di entrata sono state destinate alla copertura di determinate e specifiche spese (rispetto del principio n.2 - Unità);
- il sistema di bilancio, relativamente al rendiconto, comprende tutte le finalità ed i risultati della gestione nonché i valori finanziari, economici e patrimoniali riconducibili a questa amministrazione, in modo da fornire una rappresentazione veritiera e corretta della complessa attività amministrativa prevista ed attuata nell'esercizio. Eventuali contabilità separate, se presenti in quanto espressamente ammesse dalla norma contabile, sono state ricondotte al sistema unico di bilancio entro i limiti temporali dell'esercizio (rispetto del principio n.3 - Universalità);
- tutte le entrate, con i relativi accertamenti, sono state iscritte in bilancio al lordo delle spese sostenute per la riscossione e di altre eventuali oneri ad esse connesse. Allo stesso tempo, tutte le uscite, con i relativi impegni, sono state riportate al lordo delle correlate entrate, senza ricorrere ad eventuali compensazioni di partite (rispetto del principio n.4 - Integrità).

Il risultato di amministrazione

Il quadro riporta il risultato di amministrazione dell'esercizio e ne individua l'esito finanziario, prodotto dal simultaneo concorso della gestione di competenza e da quella dei residui. Il fondo finale di cassa è ottenuto sommando la giacenza iniziale con le riscossioni che si sono verificate nell'esercizio e sottraendo i pagamenti effettuati nello stesso intervallo di tempo. Queste operazioni comprendono i movimenti di denaro che hanno impiegato risorse dell'anno (incassi e pagamenti in competenza) o rimanenze di esercizi precedenti (incassi e pagamenti su residui). I residui attivi e passivi, infine, individuano le posizioni creditorie e debitorie di fine esercizio mentre la consistenza del fondo pluriennale vincolato (FPV/U), se costituito, denota la presenza di impegni di spesa già finanziati ma imputati in esercizi futuri, in dipendenza del loro grado di esigibilità non riconducibile all'esercizio dell'attuale rendiconto.

Riguardo alla consistenza finale del fondo pluriennale vincolato è importante notare come questo importo produce effetti automatici sugli stanziamenti del triennio successivo, dato che il valore assunto dal FPV/U si ripercuote in modo automatico sulla consistenza iniziale del FPV/E stanziato nell'esercizio successivo.

Partendo da questi dati e delle informazioni al momento disponibili, si può ragionevolmente affermare che il risultato, come di seguito riportato, non produce né produrrà nell'immediato effetti distorsivi tali da alterare il normale processo di pianificazione, aggiornamento e gestione delle previsioni di entrata e uscita relative al bilancio in corso. L'ente, nel caso in cui questa condizione dovesse venire meno per il sopraggiungere di situazioni di sofferenza dovute al verificarsi di fenomeni non ancora manifestati e riconducibili ad esercizi precedenti, potrà intervenire con tempestività e ricorrere, ove la situazione lo dovesse richiedere, all'operazione di salvaguardia degli equilibri di bilancio prevista dall'attuale quadro normativo.

	RESIDUI	COMPETENZA	TOTALE
1Fondo cassa al 1° gennaio			0,00
2Riscossioni	1.007.139,68	5.643.443,19	6.650.582,87 (+)
3Pagamenti	2.975.601,05	3.674.981,82	6.650.582,87 (-)
4Saldo di cassa al 31 dicembre			0,00 (=)
5Pagamenti per azioni esecutive non regolarizzate al 31 dicembre			0,00 (-)
6Fondo di cassa al 31 dicembre			0,00 (=)
7Residui attivi	6.279.958,97	1.410.746,14	7.690.705,11 (+)
8 <i>di cui derivanti da accertamenti di tributi effettuati sulla base della stima del dipartimento delle finanze</i>			0,00
9Residui passivi	7.266.636,49	3.111.371,57	10.378.008,06 (-)
10Fondo pluriennale vincolato per spese correnti ⁽¹⁾			72.363,49 (-)
11Fondo pluriennale vincolato per spese in conto capitale ⁽¹⁾			0,00 (-)
12 Risultato di amministrazione al 31 dicembre (A) ⁽²⁾			-2.759.666,44 (=)

Tabella 1: Prospetto dimostrativo del risultato di amministrazione

Analisi delle entrate

Nella fase tecnica che preceduto la stesura del documento contabile, le componenti positive non realizzate non sono state contabilizzate mentre le componenti negative sono state contabilizzate, e quindi rendicontate, anche se non sono definitivamente realizzate (rispetto del principio n.9 - Prudenza).

Il riscontro sulle entrate, oggetto di accertamento in conto competenza, ha comportato la verifica sulla presenza di tutti gli elementi identificativi, come la ragione del credito, il titolo giuridico che lo supporta, il soggetto debitore, l'ammontare del credito con la relativa scadenza, mentre gli uffici competenti spetta l'obbligo di conservare la relativa documentazione giustificativa.

In linea di massima e salvo specifiche deroghe previste dalla legge o dai principi, l'iscrizione della posta contabile nel bilancio è avvenuta rispettando il criterio della scadenza del credito, dato che l'accertamento delle entrate è effettuato nell'anno in cui sorge l'obbligazione attiva con imputazione contabile all'esercizio in cui viene a scadere.

Dopo questa doverosa premesse di carattere generale, il prospetto che segue mostra il riepilogo dell'entrata per titoli, in sintonia con quanto riportato nella prima parte del rendiconto ufficiale. Gli schemi successivi analizzano invece nel dettaglio ogni singolo argomento.

Titolo	Stanz. definitivi	Accertamenti	% Accertato
1 1 - Entrate correnti di natura tributaria, contributiva e perequativa	4.610.000,00	4.143.211,34	89,87%
2 2 - Trasferimenti correnti	561.382,11	532.045,79	94,77%
3 3 - Entrate extratributarie	596.300,00	431.957,23	72,44%
4 4 - Entrate in conto capitale	2.010.384,00	854.256,44	42,49%
5 5 - Entrate da riduzione di attività finanziarie	0,00	0,00	0,00%
6 6 - Accensione di prestiti	0,00	0,00	0,00%
7 7 - Anticipazioni da istituto tesoriere/cassiere	2.010.000,00	373.129,14	18,56%
8 Totali	9.788.066,11	6.334.599,94	64,72%

Tabella 2: Grado di accertamento delle entrate



Le entrate correnti di natura tributaria, contributiva e perequativa

Le entrate tributarie rappresentano la parte del bilancio nella quale l'Ente esprime la potestà impositiva autonoma nel campo delle imposte e delle tasse, quale aspetto della propria autonomia. Sono quindi entrate che dipendono dalle volontà e dall'attività dell'ente, che stanno assumendo sempre maggiore rilevanza e che richiedono l'attivazione di responsabilità politiche e direzionali di particolare efficacia.

Nelle tabella sottostante viene presentata la composizione per tipologie del titolo I dell'entrata con riferimento agli accertamenti risultanti dal rendiconto:

Tipologia	St. definitivi	Accertamenti	% Accertato
1 101 - Imposte, tasse e proventi assimilati	4.610.000,00	4.143.211,34	89,87%
2 104 - Compartecipazioni di tributi	0,00	0,00	0,00%
3 301 - Fondi perequativi da Amministrazioni Centrali	0,00	0,00	0,00%
4 302 - Fondi perequativi dalla Regione o Provincia autonoma	0,00	0,00	0,00%
5 Totali	4.610.000,00	4.143.211,34	89,87%

Tabella 3: Grado di accertamento delle entrate correnti tributarie contributive e perequative



Trasferimenti correnti

Queste entrate rappresentano trasferimenti e contributi effettuati nell'ambito del settore pubblico (Stato, Regione, Province, Comuni, Altri) destinati a concorrere al finanziamento dell'attività ordinaria dell'Ente rivolta all'erogazione di servizi. E' quindi una classica entrata di natura derivata, sulla quale l'ente ha poco potere di attivazione e che sta assumendo decisamente un peso sempre meno incisivo.

Tenendo conto delle premesse fatte ed in attesa di nuovi indirizzi politici in grado di dare definitiva certezza al sistema dei trasferimenti, il titolo II delle entrate è classificato secondo tipologie che misurano la contribuzione da parte dello Stato e di altri enti del settore pubblico allargato, ed in particolare della Regione e della Provincia, all'ordinaria gestione dell'Ente.

Tipologia	St. definitivi	Accertamenti	% Accertato
1 101 - Trasferimenti correnti da Amministrazioni pubbliche	561.382,11	532.045,79	94,77%
2 102 - Trasferimenti correnti da Famiglie	0,00	0,00	0,00%
3 103 - Trasferimenti correnti da Imprese	0,00	0,00	0,00%
4 104 - Trasferimenti correnti da Istituzioni Sociali Private	0,00	0,00	0,00%
5 105 - Trasferimenti correnti dall'Unione Europea e dal Resto del	0,00	0,00	0,00%
6 Totali	561.382,11	532.045,79	94,77%

Tabella 4: Grado di accertamento delle entrate da trasferimenti correnti



Entrate extratributarie

In questo titolo sono raggruppate le entrate proprie non aventi natura tributaria destinate al finanziamento della spesa corrente. Sono compresi in questo titolo i proventi dei servizi pubblici, i proventi dei beni dell'Ente, gli interessi sulle anticipazioni e crediti, gli utili netti delle aziende speciali e partecipate, i dividendi di società e altre poste residuali come i proventi diversi.

Il valore complessivo del titolo è stato già analizzato. In questo paragrafo si vuole approfondire il contenuto delle varie tipologie riportate nella tabella seguente, dove viene proposto l'importo accertato nell'anno e la relativa percentuale.

Tipologia	St. definitivi	Accertamenti	% Accertato
1 100 - Vendita di beni e servizi e proventi derivanti dalla gestione dei	531.300,00	359.672,93	67,70%
2 200 - Proventi derivanti dall'attività di controllo ed irregolarità	50.000,00	33.363,10	66,73%
3 300 - Interessi attivi	0,00	0,00	0,00%
4 400 - Altre entrate da redditi da capitale	0,00	0,00	0,00%
5 500 - Rimborsi e altre entrate correnti	15.000,00	38.921,20	259,47%
6 Totali	596.300,00	431.957,23	72,44%

Tabella 5: Grado di accertamento delle entrate extratributarie



Entrate in conto capitale

Le risorse di questo genere, salvo deroghe espressamente autorizzate dalla legge, sono destinate al finanziamento degli acquisti di beni o servizi durevoli (investimenti), rendendo così effettivo il vincolo di destinazione dell'entrata alla copertura di una spesa della stessa natura. Sono comprese in questo titolo i tributi in conto capitale (Tip.100), i contributi agli investimenti (Tip.200), i trasferimenti in conto capitale (Tip.300), le entrate da alienazione di beni materiali e immateriali (Tip.400), a cui va aggiunta la voce residuale delle altre entrate in conto capitale (Tip.500).

Gli accertamenti di rendiconto, con poche eccezioni riportate di seguito e in corrispondenza delle singole tipologie, sono stati formulati applicando il principio della competenza finanziaria potenziata che richiede, come regola generale, di imputare l'entrata nell'esercizio in cui l'obbligazione giuridica diventa esigibile. Questo criterio è stato adottato per ciascun anno del triennio autorizzatorio, compreso l'esercizio approvato con il presente rendiconto

La tabella sottostante ne riporta la suddivisione in tipologie.

Tipologia	St. definitivi	Accertamenti	% Accertato
1 100 - Tributi in conto capitale	0,00	0,00	0,00%
2 200 - Contributi agli investimenti	1.050.384,00	631.468,00	60,12%
3 300 - Altri trasferimenti in conto capitale	0,00	0,00	0,00%
4 400 - Entrate da alienazione di beni materiali e immateriali	610.000,00	0,00	0,00%
5 500 - Altre entrate in conto capitale	350.000,00	222.788,44	63,65%
6 Totali	2.010.384,00	854.256,44	42,49%

Tabella 6: Grado di accertamento delle entrate in conto capitale



Entrate da riduzione di attività finanziarie

Il titolo include l'alienazione di attività finanziarie (Tip.100), la riscossione di crediti a breve (Tip.200), a medio e lungo termine (Tip. 300) oltre alla voce residuale (Tip.400). Questi movimenti, ove siano stati realizzati, sono imputabili nell'esercizio in cui l'obbligazione è esigibile. Senza la presenza di specifiche deroghe, pertanto, si applica il principio generale della competenza potenziata. Per quanto riguarda il contenuto specifico delle operazioni da cui hanno origine queste entrate, movimenti che sono di norma associati ad analoghe operazioni presenti in spesa, si rimanda al corrispondente argomento delle uscite (acquisizione di attività finanziarie).

Tipologia	St. definitivi	Accertamenti	% Accertato
1 100 - Alienazione di attività finanziarie	0,00	0,00	0,00%
2 200 - Riscossione crediti di breve termine	0,00	0,00	0,00%
3 300 - Riscossione crediti di medio-lungo termine	0,00	0,00	0,00%
4 400 - Altre entrate per riduzione di attività finanziarie	0,00	0,00	0,00%
5 Totali	0,00	0,00	0,00%

Tabella 7: Grado di accertamento delle Entrate da riduzione di attività finanziarie




Diagramma 6: Grado di accertamento delle Entrate da riduzione di attività finanziarie

Accensione di prestiti

Questi movimenti, con poche eccezioni riportate di seguito, sono contabilizzati applicando il principio generale della competenza che richiede di imputare l'entrata nell'esercizio in cui l'obbligazione è esigibile. Rientrano in questo ambito gli stanziamenti per l'emissione di obbligazioni (Tip.100), l'accensione di prestiti a breve (Tip.200), l'accensione di mutui e altri finanziamenti a medio e lungo (Tip.300) ed altre forme di entrata residuali (Tip.400). In particolare, ed entrando quindi nello specifico dei singoli movimenti contabili:

- Assunzione di prestiti. L'accensione di mutui e le operazioni ad essa assimilate, se messe in atto nel periodo considerato, è imputabile solo negli esercizi in cui la somma diventerà realmente esigibile. Si tratta, pertanto, del momento in cui il finanziatore rende disponibile il finanziamento in esecuzione del relativo contratto;
- Contratti derivati. La rilevazione dei movimenti, conseguenti all'eventuale stipula di contratti di questa natura, è effettuata rispettando il principio dell'integrità del bilancio per cui i flussi finanziari attivi o passivi, prodotti dall'andamento aleatorio insito nell'essenza stessa di questo contratto atipico, devono essere contabilizzati in modo separato. I movimenti di segno positivo, ove presenti, sono pertanto accertabili tra le entrate degli esercizi in cui il corrispondente credito (saldo finanziario attivo) si presume diventerà esigibile.

Tipologia	St. definitivi	Accertamenti	% Accertato
1 100 - Emissione di titoli obbligazionari	0,00	0,00	0,00%
2 200 - Accensione Prestiti a breve termine	0,00	0,00	0,00%
3 300 - Accensione Mutui e altri finanziamenti a medio lungo termine	0,00	0,00	0,00%
4 400 - Altre forme di indebitamento	0,00	0,00	0,00%
5 Totali	0,00	0,00	0,00%

Tabella 8: Grado di accertamento delle entrate per accensione di prestiti



Anticipazioni da istituto tesoriere/cassiere

Questo titolo comprende le sole anticipazioni da istituto tesoriere/cassiere (Tip.100). La previsione con il corrispondente accertamento, ove presente nel corrispondente aggregato, indica la dimensione complessiva delle aperture di credito erogate dal tesoriere su specifica richiesta dell'ente, operazioni poi contabilizzate in bilancio. Si tratta di movimenti che non costituiscono, nella formulazione adottata per la contabilità finanziaria della pubblica amministrazione, un vero e proprio debito dell'ente, essendo destinati a fronteggiare temporanee esigenze di liquidità che sono estinte entro la fine dell'anno. L'eventuale accertamento di entrata, a cui si deve contrapporre altrettanto impegno in uscita (chiusura di anticipazioni), indica l'ammontare massimo dell'anticipazione che l'ente ha legittimamente utilizzato nell'esercizio. Il criterio di previsione adottato, al pari di quello della successiva imputazione contabile, è quello a carattere generale che attribuisce il relativo importo all'esercizio in cui l'obbligazione giuridica si perfeziona, diventando così effettivamente esigibile.

Tipologia	St. definitivi	Accertamenti	% Accertato
1 100 - Anticipazioni da istituto tesoriere/cassiere	2.010.000,00	373.129,14	18,56%
2 Totali	2.010.000,00	373.129,14	18,56%

Tabella 9: Grado di accertamento delle entrate per anticipazioni




Diagramma 8: Grado di accertamento delle entrate per anticipazioni

Le missioni e i programmi

Le principali direttrici lungo le quali si articola l'attività dell'Area Contabile sono costituite dagli interventi in materia di gestione economica, finanziaria, programmazione e provveditorato, di gestione delle entrate tributarie, di gestione dei beni demaniali e patrimoniali, di istruzione e diritto allo studio, di politiche giovanili, di sviluppo e valorizzazione del turismo, nonché di diritti sociali, politiche sociali e famiglia.

Per ciascuna di queste direttrici su cui vertono le scelte programmatiche complessive dell'Area possono essere individuate le finalità e motivazioni delle scelte assunte per la realizzazione del programma amministrativo nei settori interessati.

Viene qui di seguito riportata un'analisi delle missioni e, per ciascuna missione, dei relativi programmi attuativi dando particolare evidenza della percentuale di realizzazione di ciascuno di essi.

Il documento inizia con un'analisi macroscopica delle missioni per poi proseguire esaminando nel dettaglio ciascuna missione. Seguirà poi un incrocio tra le missioni e i primi tre titoli della spesa per illustrare, in ciascuna missione, la capacità di realizzare la spesa corrente, di effettuare investimenti e di rimborsare eventuali prestiti contratti negli anni precedenti.

Prospetto economico riepilogativo delle missioni

Missione	St. definitivi	Impegni	% Imp.	Pagamenti	% Pag.
1 1 - Servizi istituzionali, generali e di gestione	2.412.227,96	1.627.206,34	67,46%	1.236.001,34	75,96%
2 2 - Giustizia	0,00	0,00	0,00%	0,00	0,00%
3 3 - Ordine pubblico e sicurezza	134.500,00	132.231,58	98,31%	97.366,89	73,63%
4 4 - Istruzione e diritto allo studio	270.000,00	246.898,98	91,44%	117.329,28	47,52%
5 5 - Tutela e valorizzazione dei beni e attività culturali	618.807,00	8.807,00	1,42%	0,00	0,00%
6 6 - Politiche giovanili, sport e tempo libero	37.563,20	37.563,20	100,00%	7.600,00	20,23%
7 7 - Turismo	178.907,50	176.980,08	98,92%	29.000,00	16,39%
8 8 - Assetto del territorio ed edilizia abitativa	440.000,00	257.282,24	58,47%	33.525,19	13,03%
9 9 - Sviluppo sostenibile e tutela del territorio e dell'ambiente	2.790.287,00	2.408.088,60	86,30%	1.137.043,66	47,22%
1 10 - Trasporti e diritto alla mobilità 0	465.200,00	426.705,23	91,73%	163.462,17	38,31%
1 11 - Soccorso civile 1	26.000,00	25.996,00	99,98%	1.220,00	4,69%
1 12 - Diritti sociali, politiche sociali e famiglia 2	136.000,00	134.546,13	98,93%	47.480,22	35,29%
1 13 - Tutela della salute 3	0,00	0,00	0,00%	0,00	0,00%
1 14 - Sviluppo economico e competitività 4	0,00	0,00	0,00%	0,00	0,00%
1 15 - Politiche per il lavoro e la formazione 5 professionale	0,00	0,00	0,00%	0,00	0,00%
1 16 - Agricoltura, politiche agroalimentari e pesca 6	0,00	0,00	0,00%	0,00	0,00%
1 17 - Energia e diversificazione delle fonti energetiche 7	10.000,00	9.336,58	93,37%	0,00	0,00%
1 18 - Relazioni con le altre autonomie territoriali e 8 locali	0,00	0,00	0,00%	0,00	0,00%
1 19 - Relazioni internazionali 9	0,00	0,00	0,00%	0,00	0,00%
2 20 - Fondi e accantonamenti 0	0,00	0,00	0,00%	0,00	0,00%
2 50 - Debito pubblico 1	240.000,00	201.997,80	84,17%	167.765,37	83,05%
2 60 - Anticipazioni finanziarie 2	2.000.000,00	373.129,14	18,66%	0,00	0,00%
2 3	Totali 9.759.492,66	6.066.768,90	62,16%	3.037.794,12	50,07%

Tabella 10: Prospetto economico riepilogativo delle missioni



Missione

--	--	--	--	--	--	--

Missione 1 - Servizi istituzionali, generali e di gestione

Amministrazione e funzionamento dei servizi generali, dei servizi statistici e informativi, delle attività per lo sviluppo dell'ente in una ottica di governance e partenariato e per la comunicazione istituzionale. Amministrazione, funzionamento e supporto agli organi esecutivi e legislativi. Amministrazione e funzionamento dei servizi di pianificazione economica in generale e delle attività per gli affari e i servizi finanziari e fiscali. Sviluppo e gestione delle politiche per il personale. Interventi che rientrano nell'ambito della politica regionale unitaria di carattere generale e di assistenza tecnica.

Programma		St. definitivi	Impegni	% Imp.	Pagamenti	% Pag.
1 - Organi istituzionali	1	117.800,00	82.677,88	70,18%	41.052,85	49,65%
2 - Segreteria generale	2	504.421,02	358.341,00	71,04%	307.189,84	85,73%
3 - Gestione economica, finanziaria, programmazione e provveditorato	3	173.000,00	129.129,27	74,64%	102.843,16	79,64%
4 - Gestione delle entrate tributarie e servizi fiscali	4	313.400,00	304.425,00	97,14%	203.188,04	66,74%
5 - Gestione dei beni demaniali e patrimoniali	5	10.000,00	0,00	0,00%	0,00	0,00%
6 - Ufficio tecnico	6	290.201,41	264.432,41	91,12%	179.442,96	67,86%
7 - Elezioni e consultazioni popolari - Anagrafe e stato civile	7	128.000,00	112.155,59	87,62%	102.793,25	91,65%
8 - Statistica e sistemi informativi	8	0,00	0,00	0,00%	0,00	0,00%
9 - Assistenza tecnico-amministrativa agli enti locali	9	0,00	0,00	0,00%	0,00	0,00%
10 - Risorse umane	1 0	15.000,00	12.000,00	80,00%	10.052,40	83,77%
11 - Altri servizi generali	1 1	860.405,53	364.045,19	42,31%	289.438,84	79,51%
12 - Politica regionale unitaria per i servizi istituzionali, generali e di gestione (solo per le Regioni)	1 2	0,00	0,00	0,00%	0,00	0,00%
	Totali	2.412.227,96	1.627.206,34	67,46%	1.236.001,34	75,96%

Tabella 11: Prospetto economico della Missione 1 - Servizi istituzionali, generali e di gestione

Missione 2 - Giustizia

Amministrazione, funzionamento per il supporto tecnico, amministrativo e gestionale per gli acquisti, i servizi e le manutenzioni di competenza locale necessari al funzionamento e mantenimento degli Uffici giudiziari cittadini e delle case circondariali. Interventi che rientrano nell'ambito della politica regionale unitaria in materia di giustizia.

Programma		St. definitivi	Impegni	% Imp.	Pagamenti	% Pag.
1 - Uffici giudiziari	1	0,00	0,00	0,00%	0,00	0,00%
2 - Casa circondariale e altri servizi	2	0,00	0,00	0,00%	0,00	0,00%
3 - Politica regionale unitaria per la giustizia (solo per le Regioni)	3	0,00	0,00	0,00%	0,00	0,00%
	Totali 4	0,00	0,00	0,00%	0,00	0,00%

Tabella 12: Prospetto economico della Missione 2 - Giustizia

Missione 3 - Ordine pubblico e sicurezza

Amministrazione e funzionamento delle attività collegate all'ordine pubblico e alla sicurezza a livello locale, alla polizia locale, commerciale e amministrativa. Sono incluse le attività di supporto alla programmazione, al coordinamento e al monitoraggio delle relative politiche. Sono comprese anche le attività in forma di collaborazione con altre forze di polizia presenti sul territorio. Interventi che rientrano nell'ambito della politica regionale unitaria in materia di ordine pubblico e sicurezza.

Programma		St. definitivi	Impegni	% Imp.	Pagamenti	% Pag.
1 - Polizia locale e amministrativa	1	134.500,00	132.231,58	98,31%	97.366,89	73,63%
2 - Sistema integrato di sicurezza urbana	2	0,00	0,00	0,00%	0,00	0,00%
3 - Politica regionale unitaria per l'ordine pubblico e la sicurezza (solo per le Regioni)	3	0,00	0,00	0,00%	0,00	0,00%
	Totali 4	134.500,00	132.231,58	98,31%	97.366,89	73,63%

Tabella 13: Prospetto economico della missione Missione 3 - Ordine pubblico e sicurezza

Missione 4 - Istruzione e diritto allo studio

Amministrazione, funzionamento ed erogazione di istruzione di qualunque ordine e grado per l'obbligo formativo e dei servizi connessi (quali assistenza scolastica, trasporto e refezione), ivi inclusi gli interventi per l'edilizia scolastica e l'edilizia residenziale per il diritto allo studio. Sono incluse le attività di supporto alla programmazione, al coordinamento e al monitoraggio delle politiche per l'istruzione. Interventi che rientrano nell'ambito della politica regionale unitaria in materia di istruzione e diritto allo studio.

Programma		St. definitivi	Impegni	% Imp.	Pagamenti	% Pag.
1 - Istruzione prescolastica	1	65.000,00	58.506,00	90,01%	30.811,93	52,66%
2 - Altri ordini di istruzione non universitaria	2	105.000,00	104.895,33	99,90%	18.566,63	17,70%
4 - Istruzione universitaria	3	0,00	0,00	0,00%	0,00	0,00%
5 - Istruzione tecnica superiore	4	0,00	0,00	0,00%	0,00	0,00%
6 - Servizi ausiliari all'istruzione	5	100.000,00	83.497,65	83,50%	67.950,72	81,38%
7 - Diritto allo studio	6	0,00	0,00	0,00%	0,00	0,00%
8 - Politica regionale unitaria per l'istruzione e il diritto allo studio (solo per le Regioni)	7	0,00	0,00	0,00%	0,00	0,00%
	Totali 8	270.000,00	246.898,98	91,44%	117.329,28	47,52%

Tabella 14: Prospetto economico della Missione 4 - Istruzione e diritto allo studio

Missione 5 - Tutela e valorizzazione dei beni e attività culturali

Amministrazione e funzionamento delle attività di tutela e sostegno, di ristrutturazione e manutenzione dei beni di interesse storico, artistico e culturale e del patrimonio archeologico e architettonico Amministrazione, funzionamento ed erogazione di servizi culturali e di sostegno alle strutture e alle attività culturali non finalizzate al turismo. Sono incluse le attività di supporto alla programmazione, al coordinamento e al monitoraggio delle relative politiche. Interventi che rientrano nell'ambito della politica regionale unitaria in materia di tutela e valorizzazione dei beni e delle attività culturali.

Programma		St. definitivi	Impegni	% Imp.	Pagamenti	% Pag.
1 - Valorizzazione dei beni di interesse storico	1	0,00	0,00	0,00%	0,00	0,00%
2 - Attività culturali e interventi diversi nel settore culturale	2	618.807,00	8.807,00	1,42%	0,00	0,00%
3 - Politica regionale unitaria per la tutela dei beni e delle attività culturali (solo per le Regioni)	3	0,00	0,00	0,00%	0,00	0,00%
Totali	4	618.807,00	8.807,00	1,42%	0,00	0,00%

Tabella 15: Prospetto economico della Missione 5 - Tutela e valorizzazione dei beni e attività culturali

Missione 6 - Politiche giovanili, sport e tempo libero

Amministrazione e funzionamento di attività sportive, ricreative e per i giovani, incluse la fornitura di servizi sportivi e ricreativi, le misure di sostegno alle strutture per la pratica dello sport o per eventi sportivi e ricreativi e le misure di supporto alla programmazione, al coordinamento e al monitoraggio delle relative politiche. Interventi che rientrano nell'ambito della politica regionale unitaria in materia di politiche giovanili, per lo sport e il tempo libero.

Programma		St. definitivi	Impegni	% Imp.	Pagamenti	% Pag.
1 - Sport e tempo libero	1	37.563,20	37.563,20	100,00%	7.600,00	20,23%
2 - Giovani	2	0,00	0,00	0,00%	0,00	0,00%
3 - Politica regionale unitaria per i giovani, lo sport e il tempo libero (solo per le Regioni)	3	0,00	0,00	0,00%	0,00	0,00%
	Totali 4	37.563,20	37.563,20	100,00%	7.600,00	20,23%

Tabella 16: Prospetto economico della Missione 6 - Politiche giovanili, sport e tempo libero

Missione 7 - Turismo

Amministrazione e funzionamento delle attività e dei servizi relativi al turismo e per la promozione e lo sviluppo del turismo sul territorio, ivi incluse le attività di supporto alla programmazione, al coordinamento e al monitoraggio delle relative politiche. Interventi che rientrano nell'ambito della politica regionale unitaria in materia di turismo.

Programma		St. definitivi	Impegni	% Imp.	Pagamenti	% Pag.
1 - Sviluppo e valorizzazione del turismo	1	178.907,50	176.980,08	98,92%	29.000,00	16,39%
2 - Politica regionale unitaria per il turismo (solo per le Regioni)	2	0,00	0,00	0,00%	0,00	0,00%
	Totali 3	178.907,50	176.980,08	98,92%	29.000,00	16,39%

Tabella 17: Prospetto economico della Missione 7 - Turismo

Missione 8 - Assetto del territorio ed edilizia abitativa

Amministrazione, funzionamento e fornitura dei servizi e delle attività relativi alla pianificazione e alla gestione del territorio e per la casa, ivi incluse le attività di supporto alla programmazione, al coordinamento e al monitoraggio delle relative politiche. Interventi che rientrano nell'ambito della politica regionale unitaria in materia di assetto del territorio e di edilizia abitativa.

Programma		St. definitivi	Impegni	% Imp.	Pagamenti	% Pag.
1 - Urbanistica e assetto del territorio	1	415.000,00	232.422,24	56,01%	33.525,19	14,42%
2 - Edilizia residenziale pubblica e locale e piani di edilizia economico- popolare	2	25.000,00	24.860,00	99,44%	0,00	0,00%
3 - Politica regionale unitaria per l'assetto del territorio e l'edilizia abitativa (solo per le Regioni)	3	0,00	0,00	0,00%	0,00	0,00%
	Totali 4	440.000,00	257.282,24	58,47%	33.525,19	13,03%

Tabella 18: Prospetto economico della Missione 8 - Assetto del territorio ed edilizia abitativa

Missione 9 - Sviluppo sostenibile e tutela del territorio e dell'ambiente

Amministrazione e funzionamento delle attività e dei servizi connessi alla tutela dell'ambiente, del territorio, delle risorse naturali e delle biodiversità, di difesa del suolo e dall'inquinamento del suolo, dell'acqua e dell'aria

Amministrazione, funzionamento e fornitura dei servizi inerenti l'igiene ambientale, lo smaltimento dei rifiuti e la gestione del servizio idrico. Sono incluse le attività di supporto alla programmazione, al coordinamento e al monitoraggio delle relative politiche. Interventi che rientrano nell'ambito della politica regionale unitaria in materia di sviluppo sostenibile e tutela del territorio e dell'ambiente.

Programma		St. definitivi	Impegni	% Imp.	Pagamenti	% Pag.
1 - Difesa del suolo	1	0,00	0,00	0,00%	0,00	0,00%
2 - Tutela, valorizzazione e recupero ambientale	2	50.000,00	50.000,00	100,00%	40.209,56	80,42%
3 - Rifiuti	3	2.272.831,00	1.893.375,00	83,30%	1.062.576,50	56,12%
4 - Servizio idrico integrato	4	467.456,00	464.713,60	99,41%	34.257,60	7,37%
5 - Aree protette, parchi naturali, protezione naturalistica e forestazione	5	0,00	0,00	0,00%	0,00	0,00%
6 - Tutela e valorizzazione delle risorse idriche	6	0,00	0,00	0,00%	0,00	0,00%
7 - Sviluppo sostenibile territorio montano piccoli Comuni	7	0,00	0,00	0,00%	0,00	0,00%
8 - Qualità dell'aria e riduzione dell'inquinamento	8	0,00	0,00	0,00%	0,00	0,00%
9 - Politica regionale unitaria per lo sviluppo sostenibile e la tutela del territorio e dell'ambiente (solo per le Regioni)	9	0,00	0,00	0,00%	0,00	0,00%
	Totali	2.790.287,00	2.408.088,60	86,30%	1.137.043,66	47,22%

Tabella 19: Prospetto economico della - Missione 9 Sviluppo sostenibile e tutela del territorio e dell'ambiente

Missione 10 - Trasporti e diritto alla mobilità

Amministrazione, funzionamento e regolamentazione delle attività inerenti la pianificazione, la gestione e l'erogazione di servizi relativi alla mobilità sul territorio. Sono incluse le attività di supporto alla programmazione, al coordinamento e al monitoraggio delle relative politiche. Interventi che rientrano nell'ambito della politica regionale unitaria in materia di trasporto e diritto alla mobilità.

Programma		St. definitivi	Impegni	% Imp.	Pagamenti	% Pag.
1 - Trasporto ferroviario	1	0	0	0,00%	0,00	0,00%
2 - Trasporto pubblico locale	2	60000	60000	100,00%	0,00	0,00%
3 - Trasporto per vie d'acqua	3	0	0	0,00%	0,00	0,00%
4 - Altre modalità di trasporto	4	0	0	0,00%	0,00	0,00%
5 - Viabilità e infrastrutture stradali	5	405200	366705,23	90,50%	163.462,17	44,58%
6 - Politica regionale unitaria per i trasporti e il diritto alla mobilità (solo per le Regioni)	6	0	0	0,00%	0,00	0,00%
	Totali 7	465.200,00	426.705,23	91,73%	163.462,17	38,31%

Tabella 20: Prospetto economico della Missione 10 - Trasporti e diritto alla mobilità

Missione 11 - Soccorso civile

Amministrazione e funzionamento delle attività relative agli interventi di protezione civile sul territorio, per la previsione, la prevenzione, il soccorso e il superamento delle emergenze e per fronteggiare le calamità naturali. Programmazione, coordinamento e monitoraggio degli interventi di soccorso civile sul territorio, ivi comprese anche le attività in forma di collaborazione con altre amministrazioni competenti in materia. Interventi che rientrano nell'ambito della politica regionale unitaria in materia di soccorso civile

Programma		St. definitivi	Impegni	% Imp.	Pagamenti	% Pag.
1 - Sistema di protezione civile	1	26.000,00	25.996,00	99,98%	1.220,00	4,69%
2 - Interventi a seguito di calamità naturali	2	0,00	0,00	0,00%	0,00	0,00%
3 - Politica regionale unitaria per il soccorso e la protezione civile (solo per le Regioni)	3	0,00	0,00	0,00%	0,00	0,00%
	Totali 4	26.000,00	25.996,00	99,98%	1.220,00	4,69%

Tabella 21: Prospetto economico della Missione 11 - Soccorso civile

Missione 12 - Diritti sociali, politiche sociali e famiglia

Amministrazione, funzionamento e fornitura dei servizi e delle attività in materia di protezione sociale a favore e a tutela dei diritti della famiglia, dei minori, degli anziani, dei disabili, dei soggetti a rischio di esclusione sociale, ivi incluse le misure di sostegno e sviluppo alla cooperazione e al terzo settore che operano in tale ambito. Sono incluse le attività di supporto alla programmazione, al coordinamento e al monitoraggio delle relative politiche. Interventi che rientrano nell'ambito della politica regionale unitaria in materia di diritti sociali e famiglia.

Programma		St. definitivi	Impegni	% Imp.	Pagamenti	% Pag.
1 - Interventi per l'infanzia e i minori e per asili nido	1	0,00	0,00	0,00%	0,00	0,00%
2 - Interventi per la disabilità	2	120.000,00	119.546,13	99,62%	47.480,22	39,72%
3 - Interventi per gli anziani	3	0,00	0,00	0,00%	0,00	0,00%
4 - Interventi per soggetti a rischio di esclusione sociale	4	1.000,00	0,00	0,00%	0,00	0,00%
5 - Interventi per le famiglie	5	0,00	0,00	0,00%	0,00	0,00%
6 - Interventi per il diritto alla casa	6	0,00	0,00	0,00%	0,00	0,00%
7 - Programmazione e governo della rete dei servizi sociosanitari e sociali	7	0,00	0,00	0,00%	0,00	0,00%
8 - Cooperazione e associazionismo	8	0,00	0,00	0,00%	0,00	0,00%
9 - Servizio necroscopico e cimiteriale	9	15.000,00	15.000,00	100,00%	0,00	0,00%
10 - Politica regionale unitaria per i diritti sociali e la famiglia (solo per le Regioni)	10	0,00	0,00	0,00%	0,00	0,00%
Totali	11	136.000,00	134.546,13	98,93%	47.480,22	35,29%

Tabella 22: Prospetto economico della Missione 12 - Diritti sociali, politiche sociali e famiglia

Missione 13 - Tutela della salute

Amministrazione, funzionamento e fornitura dei servizi e delle attività per la prevenzione, la tutela e la cura della salute. Comprende l'edilizia sanitaria. Programmazione, coordinamento e monitoraggio delle politiche a tutela della salute sul territorio. Interventi che rientrano nell'ambito della politica regionale unitaria in materia di tutela della salute.

Programma	St. definitivi	Impegni	% Imp.	Pagamenti	% Pag.
1 - Servizio sanitario regionale - finanziamento ordinario corrente per la garanzia dei LEA	0,00	0,00	0,00%	0,00	0,00%
2 - Servizio sanitario regionale - finanziamento aggiuntivo corrente per livelli di assistenza superiori ai LEA	0,00	0,00	0,00%	0,00	0,00%
3 - Servizio sanitario regionale - finanziamento aggiuntivo corrente per la copertura dello squilibrio di bilancio corr.	0,00	0,00	0,00%	0,00	0,00%
4 - Servizio sanitario regionale - ripiano di disavanzi sanitari relativi ad esercizi pregressi	0,00	0,00	0,00%	0,00	0,00%
55 - Servizio sanitario regionale - investimenti sanitari	0,00	0,00	0,00%	0,00	0,00%
6 - Servizio sanitario regionale - restituzione maggiori gettiti SSN	0,00	0,00	0,00%	0,00	0,00%
77 - Ulteriori spese in materia sanitaria	0,00	0,00	0,00%	0,00	0,00%
8 - Politica regionale unitaria per la tutela della salute (solo per le Regioni)	0,00	0,00	0,00%	0,00	0,00%
9	Totali	0,00	0,00	0,00	0,00%

Tabella 23: Prospetto economico della Missione 13 - Tutela della salute

Missione 14 - Sviluppo economico e competitività

Amministrazione e funzionamento delle attività per la promozione dello sviluppo e della competitività del sistema economico locale, ivi inclusi i servizi e gli interventi per lo sviluppo sul territorio delle attività produttive, del commercio, dell'artigianato, dell'industria e dei servizi di pubblica utilità. Attività di promozione e valorizzazione dei servizi per l'innovazione, la ricerca e lo sviluppo tecnologico del territorio. Sono incluse le attività di supporto alla programmazione, al coordinamento e al monitoraggio delle relative politiche. Interventi che rientrano nell'ambito della politica regionale unitaria in materia di sviluppo economico e competitività.

Programma	St. definitivi	Impegni	% Imp.	Pagamenti	% Pag.	
11 - Industria PMI e Artigianato	0,00	0,00	0,00%	0,00	0,00%	
2 - Commercio - reti distributive - tutela dei consumatori	0,00	0,00	0,00%	0,00	0,00%	
33 - Ricerca e innovazione	0,00	0,00	0,00%	0,00	0,00%	
44 - Reti e altri servizi di pubblica utilità	0,00	0,00	0,00%	0,00	0,00%	
5 - Politica regionale unitaria per lo sviluppo economico e la competitività (solo per le Regioni)	0,00	0,00	0,00%	0,00	0,00%	
6	Totali	0,00	0,00	0,00%	0,00	0,00%

Tabella 24: Prospetto economico della Missione 14 - Sviluppo economico e competitività

Missione 15 - Politiche per il lavoro e la formazione professionale

Amministrazione e funzionamento delle attività di supporto: alle politiche attive di sostegno e promozione dell'occupazione e dell'inserimento nel mercato del lavoro; alle politiche passive del lavoro a tutela dal rischio di disoccupazione; alla promozione, sostegno e programmazione della rete dei servizi per il lavoro e per la formazione e l'orientamento professionale. Sono incluse le attività di supporto alla programmazione, al coordinamento e al monitoraggio delle relative politiche, anche per la realizzazione di programmi comunitari. Interventi che rientrano nell'ambito della politica regionale unitaria in materia di lavoro e formazione professionale.

Programma	St. definitivi	Impegni	% Imp.	Pagamenti	% Pag.	
11 - Servizi per lo sviluppo del mercato del lavoro	0,00	0,00	0,00%	0,00	0,00%	
22 - Formazione professionale	0,00	0,00	0,00%	0,00	0,00%	
33 - Sostegno all'occupazione	0,00	0,00	0,00%	0,00	0,00%	
4 - Politica regionale unitaria per il lavoro e la 4 formazione professionale (solo per le Regioni)	0,00	0,00	0,00%	0,00	0,00%	
5	Totali	0,00	0,00	0,00%	0,00	0,00%

Tabella 25: Prospetto economico della Missione 15 - Politiche per il lavoro e la formazione professionale

Missione 16 - Agricoltura, politiche agroalimentari e pesca

Amministrazione, funzionamento ed erogazione di servizi inerenti lo sviluppo sul territorio delle aree rurali, dei settori agricolo e agroindustriale, alimentare, forestale, zootecnico, della caccia, della pesca e dell'acquacoltura. Programmazione, coordinamento e monitoraggio delle relative politiche sul territorio anche in raccordo con la programmazione comunitaria e statale. Interventi che rientrano nell'ambito della politica regionale unitaria in materia di agricoltura, sistemi agroalimentari, caccia e pesca.

Programma	St. definitivi	Impegni	% Imp.	Pagamenti	% Pag.
1 - Sviluppo del settore agricolo e del sistema agroalimentare	0,00	0,00	0,00%	0,00	0,00%
22 - Caccia e pesca	0,00	0,00	0,00%	0,00	0,00%
3 - Politica regionale unitaria per l'agricoltura, i sistemi agroalimentari, la caccia e la pesca (solo per le Regioni)	0,00	0,00	0,00%	0,00	0,00%
4 Totali	0,00	0,00	0,00%	0,00	0,00%

Tabella 26: Prospetto economico della Missione 16 - Agricoltura, politiche agroalimentari e pesca

Missione 17 - Energia e diversificazione delle fonti energetiche

Programmazione del sistema energetico e razionalizzazione delle reti energetiche nel territorio, nell'ambito del quadro normativo e istituzionale comunitario e statale. Attività per incentivare l'uso razionale dell'energia e l'utilizzo delle fonti rinnovabili. Programmazione e coordinamento per la razionalizzazione e lo sviluppo delle infrastrutture e delle reti energetiche sul territorio. Interventi che rientrano nell'ambito della politica regionale unitaria in materia di energia e diversificazione delle fonti energetiche.

Programma	St. definitivi	Impegni	% Imp.	Pagamenti	% Pag.	
11 - Fonti energetiche	10.000,00	9.336,58	93,37%	0,00	0,00%	
22 - Politica regionale unitaria per l'energia e la diversificazione delle fonti energetiche (solo Regioni)	0,00	0,00	0,00%	0,00	0,00%	
4	Totali	10.000,00	9.336,58	93,37%	0,00	0,00%

Tabella 27: Prospetto economico della Missione 17 - Energia e diversificazione delle fonti energetiche

Missione 18 - Relazioni con le altre autonomie territoriali e locali

Erogazioni ad altre amministrazioni territoriali e locali per finanziamenti non riconducibili a specifiche missioni, per trasferimenti a fini perequativi, per interventi in attuazione del federalismo fiscale di cui alla legge delega n.42/2009. Comprende le concessioni di crediti a favore delle altre amministrazioni territoriali e locali non riconducibili a specifiche missioni. Interventi che rientrano nell'ambito della politica regionale unitaria per le relazioni con le altre autonomie territoriali.

Programma	St. definitivi	Impegni	% Imp.	Pagamenti	% Pag.
1 - Relazioni finanziarie con le altre autonomie territoriali	0,00	0,00	0,00%	0,00	0,00%
2 - Politica regionale unitaria per le relazioni con le altre autonomie territoriali e locali (solo per le Regioni)	0,00	0,00	0,00%	0,00	0,00%
3 Totali	0,00	0,00	0,00%	0,00	0,00%

Tabella 28: Prospetto economico della Missione 18 - Relazioni con le altre autonomie territoriali e locali

Missione 19 - Relazioni internazionali

Amministrazione e funzionamento delle attività per i rapporti e la partecipazione ad associazioni internazionali di regioni ed enti locali, per i programmi di promozione internazionale e per la cooperazione internazionale allo sviluppo. Interventi che rientrano nell'ambito della politica regionale di cooperazione territoriale transfrontaliera.

Programma	St. definitivi	Impegni	% Imp.	Pagamenti	% Pag.
1 - Relazioni internazionali e Cooperazione allo sviluppo	0,00	0,00	0,00%	0,00	0,00%
22 - Cooperazione territoriale (solo per le Regioni)	0,00	0,00	0,00%	0,00	0,00%
3 Totali	0,00	0,00	0,00%	0,00	0,00%

Tabella 29: Prospetto economico della Missione 19 - Relazioni internazionali

Missione 20 - Fondi e accantonamenti

Accantonamenti a fondi di riserva per le spese obbligatorie e per le spese impreviste, a fondi speciali per leggi che si perfezionano successivamente all'approvazione del bilancio, al fondo crediti di dubbia esigibilità. Non comprende il fondo pluriennale vincolato.

Programma	St. definitivi	Impegni	% Imp.	Pagamenti	% Pag.	
11 - Fondo di riserva	0,00	0,00	0,00%	0,00	0,00%	
22 - Fondo crediti di dubbia esigibilità	0,00	0,00	0,00%	0,00	0,00%	
33 - Altri fondi	0,00	0,00	0,00%	0,00	0,00%	
4	Totali	0,00	0,00	0,00%	0,00	0,00%

Tabella 30: Prospetto economico della missione 20 - Fondi e accantonamenti

Missione 50 - Debito pubblico

Pagamento delle quote interessi e delle quote capitale sui mutui e sui prestiti assunti dall'ente e relative spese accessorie. Comprende le anticipazioni straordinarie.

Programma		St. definitivi	Impegni	% Imp.	Pagamenti	% Pag.
1 - Quota interessi ammortamento mutui e prestiti obbligazionari	1	0,00	0,00	0,00%	0,00	0,00%
2 - Quota capitale ammortamento mutui e prestiti obbligazionari	2	240.000,00	201.997,80	84,17%	167.765,37	83,05%
	Totali 3	240.000,00	201.997,80	84,17%	167.765,37	83,05%

Tabella 31: Prospetto economico della missione - 50 Debito pubblico

Missione 60 - Anticipazioni finanziarie

Spese sostenute per la restituzione delle risorse finanziarie anticipate dall'Istituto di credito che svolge il servizio di tesoreria, per fare fronte a momentanee esigenze di liquidità.

Programma		St. definitivi	Impegni	% Imp.	Pagamenti	% Pag.
1 - Restituzione anticipazioni di tesoreria	1	2.000.000,00	373.129,14	18,66%	0,00	0,00%
	Totali 2	2.000.000,00	373.129,14	18,66%	0,00	0,00%

Tabella 32: Prospetto economico della missione 60 - Anticipazioni finanziarie

Analisi della spesa

Le operazioni di chiusura contabile delle uscite di bilancio, al pari di quelle relative alle entrate, sono state precedute dalla valutazione dei flussi finanziari che si sono manifestati nell'esercizio, talvolta integrata anche da considerazioni di tipo economico. Sono state prese in esame solo le operazioni svolte nel periodo di riferimento cercando di evitare che i criteri di valutazione e stima adottati potessero portare a sottovalutazione e sopravvalutazione delle singole poste (attendibilità).

Il procedimento di attribuzione della spesa e di stesura dei relativi modelli obbligatori si è concretizzato nel rispetto formale e sostanziale delle norme che disciplinano la redazione dei documenti contabili (correttezza) mentre i documenti riportano i dati con una classificazione che ne agevole la consultazione. I valori numerici più importanti, infine, sono stati corredati da un'informativa supplementare, presente nella Nota integrativa, che ne facilita la comprensione e l'intelligibilità (comprensibilità).

Nella fase tecnica che preceduto la stesura del documento contabile le componenti positive (entrate) non realizzate non sono state contabilizzate a consuntivo mentre le componenti negative (uscite) sono state contabilizzate, e quindi riportate nel rendiconto, per la sola quota definitivamente realizzata, con imputazione della spesa nel relativo esercizio (rispetto del principio n.9 - Prudenza).

Il riscontro sulle uscite, oggetto di impegno in conto competenza, ha comportato la verifica sulla presenza di tutti gli elementi identificativi, come la ragione del debito, l'indicazione della somma da pagare, il soggetto creditore, la scadenza dell'obbligazione e la specificazione del vincolo costituito sullo stanziamento di bilancio, mentre agli uffici competenti spetta l'obbligo di conservare la relativa documentazione giustificativa.

Il prospetto mostra il riepilogo della spesa per titoli, in sintonia con quanto riportato nella seconda parte del conto di bilancio ufficiale.

Titolo	St. definitivi	Impegni	% Impegnato	
11 - Spese correnti	5.509.108,66	4.653.291,72	84,47%	
22 - Spese in conto capitale	2.010.384,00	838.350,24	41,70%	
33 - Spese per incremento di attività finanziarie	0,00	0,00	0,00%	
44 - Rimborso di prestiti	240.000,00	201.997,80	84,17%	
55 - Chiusura Anticipazioni da istituto tesoriere/cassiere	2.000.000,00	373.129,14	18,66%	
7	Totali	9.759.492,66	6.066.768,90	62,16%

Tabella 33: Analisi della spesa per titoli



La spesa corrente

Le spese correnti sono impiegate nel funzionamento di servizi generali (anagrafe, stato civile, ufficio tecnico, ecc.), per rimborsare la quota annua degli interessi dei mutui del Comune ma soprattutto per svolgere attività e servizi per i cittadini e le imprese del territorio.

Comprendono i redditi da lavoro dipendente (Macro.101), le imposte e le tasse (Macro.102), l'acquisto di beni e le prestazioni di servizi (Macro.103), i trasferimenti correnti (Macro.104), gli interessi passivi (Macro.107), le spese per redditi da capitale (Macro.108), i rimborsi e le poste correttive delle entrate (Macro.109) a cui vanno aggiunte, come voce residuale, le altre spese correnti (Macro.110).

La spesa presenta la seguente situazione articolata per macroaggregati:

Macroaggregato	Impegni
11 - Redditi da lavoro dipendente	1.040.318,30
22 - Imposte e tasse a carico dell'ente	102.844,05
33 - Acquisto di beni e servizi	3.312.030,44
44 - Trasferimenti correnti	188.098,93
55 - Trasferimenti di tributi (solo per le Regioni)	0,00
66 - Fondi perequativi (solo per le Regioni)	0,00
77 - Interessi passivi	0,00
88 - Altre spese per redditi da capitale	0,00
99 - Rimborsi e poste correttive delle entrate	0,00
110 - Altre spese correnti	10.000,00
1	
1	Totali
	4.653.291,72

Tabella 34: Prospetto economico della spesa corrente per macroaggregati

E' interessante analizzare come la spesa corrente sia suddivisa nelle varie missioni. La tabella seguente, e il relativo grafico, mostrano la relativa ripartizione.

N	Missione	St. definitivi	Impegni	% Imp.	Pagamenti	% Pag.
1 1	Servizi istituzionali, generali e di gestione	2.412.227,96	1.627.206,34	67,46%	1.236.001,34	75,96%
2 2	Giustizia	0,00	0,00	0,00%	0,00	0,00%
3 3	Ordine pubblico e sicurezza	134.500,00	132.231,58	98,31%	97.366,89	73,63%
4 4	Istruzione e diritto allo studio	270.000,00	246.898,98	91,44%	117.329,28	47,52%
5 5	Tutela e valorizzazione dei beni e attività culturali	0,00	0,00	0,00%	0,00	0,00%
6 6	Politiche giovanili, sport e tempo libero	37.563,20	37.563,20	100,00%	7.600,00	20,23%
7 7	Turismo	178.907,50	176.980,08	98,92%	29.000,00	16,39%
8 8	Assetto del territorio ed edilizia abitativa	90.000,00	89.860,00	99,84%	33.525,19	37,31%
9 9	Sviluppo sostenibile e tutela del territorio e dell'ambiente	1.748.710,00	1.745.967,60	99,84%	967.152,31	55,39%
1 10 0	Trasporti e diritto alla mobilità	465.200,00	426.705,23	91,73%	163.462,17	38,31%
1 11 1	Soccorso civile	26.000,00	25.996,00	99,98%	1.220,00	4,69%
1 12 2	Diritti sociali, politiche sociali e famiglia	136.000,00	134.546,13	98,93%	47.480,22	35,29%
1 13 3	Tutela della salute	0,00	0,00	0,00%	0,00	0,00%
1 14 4	Sviluppo economico e competitività	0,00	0,00	0,00%	0,00	0,00%
1 15 5	Politiche per il lavoro e la formazione professionale	0,00	0,00	0,00%	0,00	0,00%
1 16 6	Agricoltura, politiche agroalimentari e pesca	0,00	0,00	0,00%	0,00	0,00%
1 17 7	Energia e diversificazione delle fonti energetiche	10.000,00	9.336,58	93,37%	0,00	0,00%
1 18 8	Relazioni con le altre autonomie territoriali e locali	0,00	0,00	0,00%	0,00	0,00%
1 19 9	Relazioni internazionali	0,00	0,00	0,00%	0,00	0,00%
2 20 0	Fondi e accantonamenti	0,00	0,00	0,00%	0,00	0,00%
2 50 1	Debito pubblico	0,00	0,00	0,00%	0,00	0,00%
2 60 2	Anticipazioni finanziarie	0,00	0,00	0,00%	0,00	0,00%
2 3	Totali	5.509.108,66	4.653.291,72	84,47%	2.700.137,40	58,03%

Tabella 35: La spesa corrente per missioni



--	--	--	--	--	--

La spesa in conto capitale

Gli interventi per l'acquisto o la realizzazione di beni e servizi durevoli sono stati imputati negli esercizi in cui andranno a scadere le singole obbligazioni derivanti dal rispettivo contratto o convenzione. Per gli interventi che non richiedono la stima dei tempi di realizzazione (cronoprogramma), l'imputazione ai rispettivi esercizi è stata effettuata secondo il principio generale, in corrispondenza dell'esigibilità della spesa.

Rientrano in questo contesto le spese in conto capitale a carico dell'ente (Macro.201), gli investimenti fissi lordi (Macro.202), i contributi agli investimenti (Macro.203), i trasferimenti in conto capitale (Macro.204) a cui va ad aggiungersi la voce residuale delle altre spese in conto capitale (Macro.205).

Le spese in conto capitale classificate in macroaggregati sono riassunte nel seguente prospetto:

Macroaggregato	Impegni
11 - Tributi in conto capitale a carico dell'ente	0,00
22 - Investimenti fissi lordi	838.350,24
33 - Contributi agli investimenti	0,00
44 - Altri trasferimenti in conto capitale	0,00
55 - Altre spese in conto capitale	0,00
6	Totali
	838.350,24

Tabella 36: Prospetto economico della spesa in conto capitale per macroaggregati

Come già visto per la spesa corrente, anche la spesa in conto capitale è ripartita in missioni. La tabella seguente, e il relativo grafico, mostrano la relativa suddivisione.

N	Missione	St. definitivi	Impegni	% Imp.	Pagamenti	% Pag.
1 1	Servizi istituzionali, generali e di gestione	0,00	0,00	0,00%	0,00	0,00%
2 2	Giustizia	0,00	0,00	0,00%	0,00	0,00%
3 3	Ordine pubblico e sicurezza	0,00	0,00	0,00%	0,00	0,00%
4 4	Istruzione e diritto allo studio	0,00	0,00	0,00%	0,00	0,00%
5 5	Tutela e valorizzazione dei beni e attività culturali	618.807,00	8.807,00	1,42%	0,00	0,00%
6 6	Politiche giovanili, sport e tempo libero	0,00	0,00	0,00%	0,00	0,00%
7 7	Turismo	0,00	0,00	0,00%	0,00	0,00%
8 8	Assetto del territorio ed edilizia abitativa	350.000,00	167.422,24	47,83%	0,00	0,00%
9 9	Sviluppo sostenibile e tutela del territorio e dell'ambiente	1.041.577,00	662.121,00	63,57%	169.891,35	25,66%
10 10	Trasporti e diritto alla mobilità	0,00	0,00	0,00%	0,00	0,00%
11 11	Soccorso civile	0,00	0,00	0,00%	0,00	0,00%
12 12	Diritti sociali, politiche sociali e famiglia	0,00	0,00	0,00%	0,00	0,00%
13 13	Tutela della salute	0,00	0,00	0,00%	0,00	0,00%
14 14	Sviluppo economico e competitività	0,00	0,00	0,00%	0,00	0,00%
15 15	Politiche per il lavoro e la formazione professionale	0,00	0,00	0,00%	0,00	0,00%
16 16	Agricoltura, politiche agroalimentari e pesca	0,00	0,00	0,00%	0,00	0,00%
17 17	Energia e diversificazione delle fonti energetiche	0,00	0,00	0,00%	0,00	0,00%
18 18	Relazioni con le altre autonomie territoriali e locali	0,00	0,00	0,00%	0,00	0,00%
19 19	Relazioni internazionali	0,00	0,00	0,00%	0,00	0,00%
20 20	Fondi e accantonamenti	0,00	0,00	0,00%	0,00	0,00%
50 50	Debito pubblico	0,00	0,00	0,00%	0,00	0,00%
60 60	Anticipazioni finanziarie	0,00	0,00	0,00%	0,00	0,00%
23 3	Totali	2.010.384,00	838.350,24	41,70%	169.891,35	20,26%

Tabella 37: La spesa in conto capitale per missioni



--	--	--	--	--	--

La spesa per incremento di attività finanziarie

Sono comprese in questo specifico aggregato le operazioni riconducibili ad acquisizioni di attività finanziarie (Macro.301), concessione di crediti a breve termine (Macro.302), concessioni di credito a medio e lungo termine (Macro.303) con l'aggiunta della voce di carattere residuale relativa alle altre spese per incremento di attività finanziarie (Macro.304).

Gli stanziamenti di questa natura sono imputati nel bilancio dell'esercizio in cui viene a scadere l'obbligazione giuridica passiva, rispettando quindi la regola generale che considera, come elemento discriminante, il sussistere dell'esigibilità del credito nell'esercizio in cui la spesa è stata prima prevista e poi impegnata. In particolare, per quanto riguarda le concessioni di crediti, queste sono costituite da operazioni di diverso contenuto ma che hanno in comune lo scopo di fornire dei mezzi finanziari a terzi, di natura non definitiva, dato che il percipiente è obbligato a restituire l'intero importo ottenuto. Quest'ultima, è la caratteristica che differenzia la concessione di credito dal contributo in conto capitale che invece è, per sua intrinseca natura, a carattere definitivo.

Nello specifico, ed entrando così nel merito degli impegni per incremento di attività finanziarie:

- **Anticipazione di liquidità.** Si verifica quando l'ente locale, in alternativa alla concessione di un vero e proprio finanziamento, decide di erogare a terzi un anticipo di cassa di natura transitoria. I naturali beneficiari di questa operazione di liquidità possono essere sia gli enti ed organismi strumentali che le società controllate o solamente partecipate. Per questo genere di operazione, di norma, il rientro del capitale monetario anticipato si verifica in tempi ragionevolmente rapidi, per lo più nello stesso esercizio del flusso monetario in uscita. In quest'ultimo caso, pertanto, all'uscita di cassa corrisponde un'analoga previsione di entrata (riscossione di crediti) collocata nel medesimo anno del rendiconto (perfetta corrispondenza tra accertamento e impegno sullo stesso esercizio);
- **Concessione di finanziamento.** Questo tipo di operazione, a differenza dal precedente, è assimilabile ad un formale finanziamento concesso a titolo oneroso. L'elemento determinante che qualifica l'intervento dell'ente è l'attività esercitata del soggetto che ne viene poi a beneficiare, ritenuta meritevole di intervento finanziario. È il caso, ad esempio, del possibile finanziamento di un fondo di rotazione pluriennale, di solito associato ad uno specifico piano temporale di rientro del credito concesso.

Le operazioni appena descritte sono imputate nell'esercizio in cui viene adottato l'atto amministrativo di concessione, purché l'iter procedurale si sia

concluso nello stesso anno. In caso contrario, e cioè quando il diritto di credito del futuro percipiente si colloca in un orizzonte temporale diverso da quello di adozione dell'atto, l'imputazione della spesa è riportata negli esercizi in cui l'obbligazione passiva, a carico di questa amministrazione, viene a maturare.

Macroaggregato	Impegni
1 1 - Acquisizioni di attività finanziarie	0,00
2 2 - Concessione crediti di breve termine	0,00
3 3 - Concessione crediti di medio - lungo termine	0,00
4 4 - Altre spese per incremento di attività finanziarie	0,00
5	Totali 0,00

Tabella 38: Prospetto economico della spesa per incremento di attività finanziarie per macroaggregati

La spesa per rimborso di prestiti

Gli impegni destinati alla restituzione dei prestiti contratti sono stati imputati nell'esercizio in viene a scadere l'importo dell'obbligazione giuridica passiva a carico dell'ente che corrisponde, in termini monetari, alla rata di ammortamento del debito (annualità).

Appartengono a questa classificazione il rimborso dei titoli obbligazionari (Macro.401), dei prestiti a breve termine (Macro.402), dei mutui e altri finanziamenti a medio e lungo termine (Macro.403) oltre al gruppo residuale del rimborso di altre forme di indebitamento (Macro.404).

Nello specifico, ed entrando così nel merito degli stanziamenti di bilancio, si sottolinea che:

- Quota capitale. Si tratta della restituzione frazionata dell'importo originariamente concesso secondo la progressione indicata dal rispettivo piano di ammortamento, con la tempistica e gli importi ivi riportati. L'imputazione della spesa, senza alcuna eccezione, è stata effettuata nel rispetto del principio generale di competenza ed è collocata tra i rimborsi di prestiti;
- Quota interessi. È l'importo che è pagato all'istituto concedente, insieme alla restituzione della parte capitale, a titolo di controprestazione economica per l'avvenuta messa a disposizione della somma mutuata. La quota interessi, pur essendo imputata in bilancio con gli stessi criteri della quota capitale, diversamente da questa ultima, è collocata tra le spese correnti (Macro.107).

Macroaggregato	Impegni
1 1 - Rimborso di titoli obbligazionari	0,00
2 2 - Rimborso prestiti a breve termine	0,00
3 3 - Rimborso mutui e altri finanziamenti a medio lungo termine	201.997,80
4 4 - Rimborso di altre forme di indebitamento	0,00
5 5 - Fondi per rimborso prestiti (solo per le regioni)	0,00
6	
Totali	201.997,80

Tabella 39: Prospetto economico della spesa per rimborso di prestiti per macroaggregati

La spesa per chiusura di anticipazioni dal Tesoriere

Sono associate a questa casistica le operazioni di restituzione delle anticipazioni ricevute dal tesoriere o dal cassiere (macro aggregato 501) che si contrappongono all'analoga voce, presente tra le entrate del medesimo esercizio, destinata a comprendere l'acquisizione di anticipazioni da istituto tesoriere/cassiere (tipologia 100).

L'eventuale somma presente a rendiconto indica la dimensione complessiva delle aperture di credito richieste al tesoriere (entrate) per poi essere restituite, solo in un secondo tempo, dopo l'avvenuta registrazione in contabilità dell'operazione nel versante delle uscite. Si tratta di movimenti che nella formulazione adottata per la contabilità finanziaria non costituiscono un vero e proprio debito, essendo sorti per far fronte a temporanee esigenze di liquidità che devono essere chiuse entro la fine dello stesso esercizio.

Anche in questo caso, non essendo prevista alcuna deroga al principio di riferimento, si applica la regola generale che impone di stanziare la spesa nell'esercizio in cui l'impegno, assunto sulla medesima voce, diventerà effettivamente esigibile.

Macroaggregato		Impegni
1 1 - Chiusura Anticipazioni ricevute da istituto tesoriere/cassiere		373.129,14
2	Totali	373.129,14

Tabella 40: Prospetto economico della spesa per chiusura anticipazioni da istituto tesoriere/cassiere per macroaggregati

Grado di realizzazione delle previsioni di entrata

L'attività contabile di un Ente Pubblico si suddivide in tre fasi: programmazione, gestione, controllo. Nella fase di programmazione viene costruito il bilancio annuale in base alle direttive dell'organo politico. Nella fase di gestione tali direttive vengono attuate nel rispetto dei principi contabili. Nella fase di controllo, effettuata per tutto l'anno contabile, vengono misurati e controllati i parametri che quantificano il grado di realizzazione degli obiettivi politici espressi nel bilancio di previsione. L'esercizio dell'attività di controllo può produrre effetti correttivi quali, ad esempio, le variazioni di bilancio o le modifiche ai cronoprogrammi di entrata e di spesa. Le tabelle e i grafici seguenti mostrano la realizzazione delle previsioni di entrata e di spesa e la realizzazione delle somme accertate e impegnate.

Parte	Stanzamenti definitivi	Accertamenti o Impegni	% realizzata	% non realizzata	Incassi o Pagamenti	% realizzata	% non realizzata
1Parte entrata	12.739.866,11	7.054.189,33	55,37%	44,63%	5.643.443,19	80,00%	20,00%
2Parte spesa	12.721.292,66	6.786.353,39	53,35%	46,65%	3.674.981,82	54,15%	45,85%

Tabella 41: Grado di realizzazione delle previsioni di entrata

Parte Entrata

Diagramma 16: Grado di realizzazione degli impegni

Il risultato della gestione di competenza

Finora abbiamo analizzato separatamente la parte entrata e la parte spesa.

Combinando però le due parti in una sola tabella è possibile ricavare l'eventuale avanzo o disavanzo derivante dalla gestione di competenza.

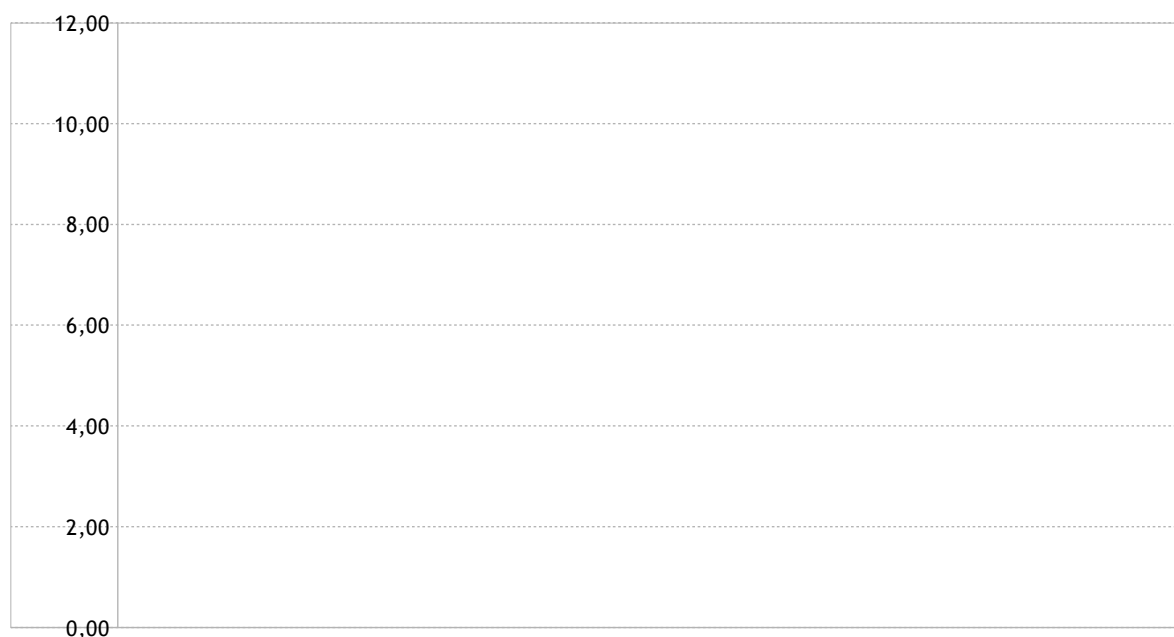
Nei prospetti che seguono vengono esposte sinteticamente le risultanze contabili determinate nel Conto del Bilancio. I dati si riferiscono esclusivamente alle voci di bilancio di competenza per cui anche il risultato riportato si riferisce alla sola gestione di competenza: sono esclusi quindi tutti gli effetti che possono produrre la gestione dei residui e il fondo di cassa.

Nella tabella che segue nella prima colonna è indicato il volume delle risorse complessivamente stanziati, nella seconda le entrate effettivamente accertate e gli impegni registrati in contabilità (che rilevano tutte le operazioni per le quali sia sorto il diritto alla riscossione e l'obbligo al pagamento), nella terza la percentuale di accertamento / impegno rispetto alle previsioni, nella quarta le effettive riscossioni e pagamenti (che misurano la capacità di trasformare il diritto / obbligo in liquidità) e nella quinta la percentuale delle riscossioni / pagamenti rispetto agli accertamenti / impegni. La differenza tra i due valori indica il risultato della gestione.

Conto del Bilancio	St. definitivi	Accertamenti o	% di	Riscossioni o	% di
--------------------	----------------	----------------	------	---------------	------

Gestione di competenza		Impegni realizzo		Pagamenti realizzo		
ENTRATE						
1Avanzo applicato alla gestione	0,00					
21 - Entrate correnti di natura tributaria, contr. e pereq.	4.610.000,00	4.143.211,34	89,87%	3.461.669,87	83,55%	
32 - Trasferimenti correnti	561.382,11	532.045,79	94,77%	386.058,75	72,56%	
43 - Entrate extratributarie	596.300,00	431.957,23	72,44%	373.584,73	86,49%	
54 - Entrate in conto capitale	2.010.384,00	854.256,44	42,49%	335.873,10	39,32%	
65 - Entrate da riduzione di attività finanziarie	0,00	0,00	0,00%	0,00	0,00%	
76 - Accensione di prestiti	0,00	0,00	0,00%	0,00	0,00%	
87 - Anticipazioni da istituto tesoriere/cassiere	2.010.000,00	373.129,14	18,56%	373.129,14	100,00%	
99 - Entrate per conto di terzi e partite di giro	2.951.800,00	719.589,39	24,38%	713.127,60	99,10%	
10	Totale	12.739.866,11	7.054.189,33	55,37%	5.643.443,19	80,00%
USCITE						
1Disavanzo applicato alla gestione	0,00					
11 - Spese correnti	5.509.108,66	4.653.291,72	84,47%	2.700.137,40	58,03%	
12 - Spese in conto capitale	2.010.384,00	838.350,24	41,70%	169.891,35	20,26%	
13 - Spese per incremento di attività finanziarie	0,00	0,00	0,00%	0,00	0,00%	
14 - Rimborso di prestiti	240.000,00	201.997,80	84,17%	167.765,37	83,05%	
15 - Chiusura Anticipazioni da istituto tesoriere/cass.	2.000.000,00	373.129,14	18,66%	0,00	0,00%	
17 - Spese per conto terzi e partite di giro	2.961.800,00	719.584,49	24,30%	637.187,70	88,55%	
18	Totale	12.721.292,66	6.786.353,39	53,35%	3.674.981,82	54,15%
19	Totale Entrate	12.739.866,11	7.054.189,33	55,37%	5.643.443,19	80,00%
20	Totale Uscite	12.721.292,66	6.786.353,39	53,35%	3.674.981,82	54,15%
21	Avanzo (+) o Disavanzo (-)	18.573,45	267.835,94		1.968.461,37	

Tabella 42: Il risultato della gestione di competenza



La gestione e il fondo di cassa

Il bilancio armonizzato degli enti locali affianca agli stanziamenti di competenza del triennio le previsioni di cassa per la prima annualità.

Il bilancio di cassa, i cui stanziamenti per la parte spese rivestono carattere autorizzatorio non derogabile, e la relativa gestione, da monitorarsi nel corso degli anni e in particolare in sede di verifica e di mantenimento degli equilibri di bilancio, comporta non pochi problemi per quegli enti che manifestano situazioni di cronica sofferenza, con ricorso costante all'anticipazione di tesoreria.

Ciò in quanto gli stanziamenti relativi all'utilizzo e alla restituzione dell'anticipazione di cassa deve obbligatoriamente garantire che gli accertamenti e gli incassi di entrata siano compensati da pari impegni e pagamenti di spesa, con conseguente obbligo di restituzione dell'anticipazione entro il termine del 31/12 dell'esercizio.

Il pareggio tra le entrate e le spese relative all'anticipazione di tesoreria neutralizza pertanto le poste medesime, con la conseguenza che i pagamenti complessivi dell'esercizio non possono superare l'importo determinato dal fondo di cassa iniziale (se esistente) sommato alle riscossioni effettuate nel corso dell'esercizio.

L'applicazione dei principi contabili relativi alla gestione della cassa, pur considerando il totale delle voci di entrata e di spesa, costringe gli enti ad una attenta gestione della cassa in virtù degli obblighi relativi ai saldi imposti dalla legge 243/2012 sul pareggio di bilancio e sui nuovi vincoli di finanza pubblica.

Gestione di cassa	St. definitivi di cassa	Incassi e pagamenti a competenza	Incassi e pagamenti a residuo	Totale incassi e pagamenti	% di realizzo
ENTRATE					
1 - Entrate correnti di natura tributaria, contr. e pereg.	7.378.012,37	3.461.669,87	492.249,07	3.953.918,94	53,59%
22 - Trasferimenti correnti	1.312.689,12	386.058,75	160.802,38	546.861,13	41,66%
33 - Entrate extratributarie	1.109.961,74	373.584,73	151.800,67	525.385,40	47,33%
44 - Entrate in conto capitale	3.046.510,61	335.873,10	202.287,56	538.160,66	17,66%
5 - Entrate da riduzione di attività finanziarie	80.243,98	0,00	0,00	0,00	0,00%
66 - Accensione di prestiti	533.660,00	0,00	0,00	0,00	0,00%
7 - Anticipazioni da istituto tesoriere/cassiere	2.010.000,00	373.129,14	0,00	373.129,14	18,56%
8 - Entrate per conto di terzi e partite di giro	2.953.812,60	713.127,60	0,00	713.127,60	24,14%
9 Totale	18.424.890,42	5.643.443,19	1.007.139,68	6.650.582,87	36,10%
USCITE					
11 - Spese correnti	8.225.561,58	2.700.137,40	1.996.951,23	4.697.088,63	57,10%
12 - Spese in conto capitale	4.852.308,22	169.891,35	814.381,29	984.272,64	20,28%
13 - Spese per incremento di attività finanziarie	0,00	0,00	0,00	0,00	0,00%
14 - Rimborso di prestiti	240.000,00	167.765,37	0,00	167.765,37	69,90%
15 - Chiusura Anticipazioni da istituto tesoriere/cass.	2.089.378,17	0,00	89.378,17	89.378,17	4,28%
17 - Spese per conto terzi e partite di giro	2.998.428,81	637.187,70	74.890,36	712.078,06	23,75%
16 Totale	18.405.676,78	3.674.981,82	2.975.601,05	6.650.582,87	36,13%

Tabella 43: La gestione di cassa e il grado di realizzo

	Residui	Competenza	Totale
1Fondo di cassa al 1° gennaio			0,00
2Riscossioni	1.007.139,68	5.643.443,19	6.650.582,87
3Pagamenti	2.975.601,05	3.674.981,82	6.650.582,87
4Fondo di cassa al 31 dicembre			0,00

Tabella 44: Fondo di cassa

La gestione dei residui

La chiusura del rendiconto è stata preceduta dalla ricognizione dei residui attivi e passivi relativi ad esercizi pregressi (riaccertamento ordinario) per verificare la fondatezza della rispettiva posizione giuridica originaria, il permanere nel tempo della posizione creditoria o debitoria, la corretta imputazione contabile in base al criterio di esigibilità dell'entrata e della spesa, ed infine, l'esatta collocazione nella rispettiva struttura contabile.

La ricognizione dei residui attivi ha permesso di individuare e gestire contabilmente le possibili situazioni dei crediti di dubbia e difficile esazione, di quelli riconosciuti assolutamente inesigibili, dei crediti riconosciuti insussistenti per la sopravvenuta estinzione legale del diritto o per l'indebito o erroneo accertamento originario del diritto al credito. La ricognizione sui residui passivi ha consentito invece di gestire contabilmente le situazioni relative ai residui passivi per il quale il corrispondente debito risultava essere insussistente o prescritto.

I residui attivi riconosciuti assolutamente inesigibili o insussistenti per l'avvenuta legale estinzione (prescrizione) o per indebito o erroneo accertamento del credito sono stati definitivamente eliminati e formalizzati nella delibera di riaccertamento ordinario dei residui, debitamente motivata.

Allo stesso tempo, i residui passivi riconosciuti insussistenti per l'avvenuta legale estinzione (prescrizione) o per indebito o erroneo impegno di un'obbligazione non dovuta sono stati definitivamente eliminati dalle scritture e dai documenti di bilancio attraverso lo stesso provvedimento di riaccertamento ordinario dei residui. Per quanto riguarda quest'ultima operazione, nel caso in cui l'eliminazione o la riduzione del residuo passivo avesse interessato una spesa finanziata da un'entrata con un preciso vincolo di destinazione, si da fin d'ora atto che l'economia così determinata sarà gestita in modo separato per ripristinare così l'originario vincolo di destinazione (vincolo sull'avanzo di amministrazione).

Il prospetto riporta la situazione relativa alla gestione dei residui accostando la consistenza iniziale (inizio esercizio) con quella finale, successiva alle operazioni contabili di rendiconto (riaccertamento ordinario).

	Residui iniziali (RS)	Riscossioni in conto residui (RR)	Riaccertamento residui (R)	Residui attivi da eser. precedenti (RS - RR + R)
1 - Entrate correnti di natura tributaria, contributiva e perequativa	4.443.368,69	492.249,07	-7.971,13	3.943.148,49
22 - Trasferimenti correnti	774.214,51	160.802,38	-27,00	613.385,13
33 - Entrate extratributarie	513.661,74	151.800,67	-17.303,93	344.557,14
44 - Entrate in conto capitale	1.048.296,26	202.287,56	-800,47	845.208,23
55 - Entrate da riduzione di attività finanziarie	80.243,98	0,00	-80.243,98	0,00
66 - Accensione di prestiti	533.660,00	0,00	-0,02	533.659,98
77 - Anticipazioni da istituto tesoriere/cassiere	0,00	0,00	0,00	
8 - Premi di emissione di titoli emessi dall'amministrazione	0,00	0,00	0,00	0,00
9 Totali	7.393.445,18	1.007.139,68	-106.346,53	6.279.958,97

Tabella 45: Residui attivi

	Residui iniziali (RS)	Pagamenti in conto residui (RR)	Riaccertamento residui (R)	Residui attivi da eser. precedenti (RS - RR + R)
11 - Spese correnti	6.284.333,56	1.996.951,23	-58.235,92	4.229.146,41
22 - Spese in conto capitale	3.853.189,77	814.381,29	-1.318,40	3.037.490,08
33 - Spese per incremento di attività finanziarie	0,00	0,00	0,00	0,00
44 - Rimborso di prestiti	0,00	0,00	0,00	0,00
5 - Chiusura Anticipazioni da istituto tesoriere/cassiere	89.378,17	89.378,17	0,00	0,00
6 - Scarti di emissione di titoli emessi dall'amministrazione	0,00	0,00	0,00	0,00
77 - Spese per conto terzi e partite di giro	79.066,36	74.890,36	-4.176,00	0,00
8 Totali	10.305.967,86	2.975.601,05	-63.730,32	7.266.636,49

Tabella 46: Residui passivi

Analisi delle missioni in rapporto ai titoli di spesa

L'esito finanziario della programmazione annuale è influenzato dai risultati conseguiti dalle componenti elementari di ogni singolo programma: la spesa corrente (Tit.1), la spesa in conto capitale (Tit.2), unitamente all'eventuale rimborso di prestiti (Tit.3). Qualunque tipo di verifica sull'andamento della gestione di competenza che si fondi, come in questo caso, sull'osservazione del grado di realizzo di ogni singolo programma, non può ignorare l'importanza di questi singoli elementi. La rappresentazione dei risultati può pertanto essere riassunta nella seguente tabella:

1 - Servizi istituzionali, generali e di gestione	St. definitivi	Impegni	% Imp.	Pagamenti	% Pag.	
1Titolo 1 - Spese Correnti	2.412.227,96	1.627.206,34	67,46%	1.236.001,34	75,96%	
2Titolo 2 - Spese in conto capitale	0,00	0,00	0,00%	0,00	0,00%	
3Titolo 4 - Spese per il rimborso di prestiti	0,00	0,00	0,00%	0,00	0,00%	
4	Totali	2.412.227,96	1.627.206,34	67,46%	1.236.001,34	75,96%

2 - Giustizia	St. definitivi	Impegni	% Imp.	Pagamenti	% Pag.
1Titolo 1 - Spese Correnti	0,00	0,00	0,00%	0,00	0,00%
2Titolo 2 - Spese in conto capitale	0,00	0,00	0,00%	0,00	0,00%
3Titolo 4 - Spese per il rimborso di prestiti	0,00	0,00	0,00%	0,00	0,00%
4	Totali	0,00	0,00%	0,00	0,00%

3 - Ordine pubblico e sicurezza	St. definitivi	Impegni	% Imp.	Pagamenti	% Pag.	
1Titolo 1 - Spese Correnti	134.500,00	132.231,58	98,31%	97.366,89	73,63%	
2Titolo 2 - Spese in conto capitale	0,00	0,00	0,00%	0,00	0,00%	
3Titolo 4 - Spese per il rimborso di prestiti	0,00	0,00	0,00%	0,00	0,00%	
4	Totali	134.500,00	132.231,58	98,31%	97.366,89	73,63%

4 - Istruzione e diritto allo studio	St. definitivi	Impegni	% Imp.	Pagamenti	% Pag.	
1Titolo 1 - Spese Correnti	270.000,00	246.898,98	91,44%	117.329,28	47,52%	
2Titolo 2 - Spese in conto capitale	0,00	0,00	0,00%	0,00	0,00%	
3Titolo 4 - Spese per il rimborso di prestiti	0,00	0,00	0,00%	0,00	0,00%	
4	Totali	270.000,00	246.898,98	91,44%	117.329,28	47,52%

5 - Tutela e valorizzazione dei beni e attività culturali		St. definitivi	Impegni	% Imp.	Pagamenti	% Pag.
1	Titolo 1 - Spese Correnti	0,00	0,00	0,00%	0,00	0,00%
2	Titolo 2 - Spese in conto capitale	618.807,00	8.807,00	1,42%	0,00	0,00%
3	Titolo 4 - Spese per il rimborso di prestiti	0,00	0,00	0,00%	0,00	0,00%
4	Totale	618.807,00	8.807,00	1,42%	0,00	0,00%

6 - Politiche giovanili, sport e tempo libero		St. definitivi	Impegni	% Imp.	Pagamenti	% Pag.
1	Titolo 1 - Spese Correnti	37.563,20	37.563,20	100,00%	7.600,00	20,23%
2	Titolo 2 - Spese in conto capitale	0,00	0,00	0,00%	0,00	0,00%
3	Titolo 4 - Spese per il rimborso di prestiti	0,00	0,00	0,00%	0,00	0,00%
4	Totale	37.563,20	37.563,20	100,00%	7.600,00	20,23%

7 - Turismo		St. definitivi	Impegni	% Imp.	Pagamenti	% Pag.
1	Titolo 1 - Spese Correnti	178.907,50	176.980,08	98,92%	29.000,00	16,39%
2	Titolo 2 - Spese in conto capitale	0,00	0,00	0,00%	0,00	0,00%
3	Titolo 4 - Spese per il rimborso di prestiti	0,00	0,00	0,00%	0,00	0,00%
4	Totale	178.907,50	176.980,08	98,92%	29.000,00	16,39%

8 - Assetto del territorio ed edilizia abitativa		St. definitivi	Impegni	% Imp.	Pagamenti	% Pag.
1	Titolo 1 - Spese Correnti	90.000,00	89.860,00	99,84%	33.525,19	37,31%
2	Titolo 2 - Spese in conto capitale	350.000,00	167.422,24	47,83%	0,00	0,00%
3	Titolo 4 - Spese per il rimborso di prestiti	0,00	0,00	0,00%	0,00	0,00%
4	Totale	440.000,00	257.282,24	58,47%	33.525,19	13,03%

9 - Sviluppo sostenibile e tutela del territorio e dell'ambiente		St. definitivi	Impegni	% Imp.	Pagamenti	% Pag.
1	Titolo 1 - Spese Correnti	1.748.710,00	1.745.967,60	99,84%	967.152,31	55,39%
2	Titolo 2 - Spese in conto capitale	1.041.577,00	662.121,00	63,57%	169.891,35	25,66%
3	Titolo 4 - Spese per il rimborso di prestiti	0,00	0,00	0,00%	0,00	0,00%
4	Totale	2.790.287,00	2.408.088,60	86,30%	1.137.043,66	47,22%

10 - Trasporti e diritto alla mobilità		St. definitivi	Impegni	% Imp.	Pagamenti	% Pag.
1	Titolo 1 - Spese Correnti	465.200,00	426.705,23	91,73%	163.462,17	38,31%
2	Titolo 2 - Spese in conto capitale	0,00	0,00	0,00%	0,00	0,00%
3	Titolo 4 - Spese per il rimborso di prestiti	0,00	0,00	0,00%	0,00	0,00%
4	Totale	465.200,00	426.705,23	91,73%	163.462,17	38,31%

11 - Soccorso civile		St. definitivi	Impegni	% Imp.	Pagamenti	% Pag.
1	Titolo 1 - Spese Correnti	26.000,00	25.996,00	99,98%	1.220,00	4,69%
2	Titolo 2 - Spese in conto capitale	0,00	0,00	0,00%	0,00	0,00%
3	Titolo 4 - Spese per il rimborso di prestiti	0,00	0,00	0,00%	0,00	0,00%
4	Totali	26.000,00	25.996,00	99,98%	1.220,00	4,69%

12 - Diritti sociali, politiche sociali e famiglia		St. definitivi	Impegni	% Imp.	Pagamenti	% Pag.
1	Titolo 1 - Spese Correnti	136.000,00	134.546,13	98,93%	47.480,22	35,29%
2	Titolo 2 - Spese in conto capitale	0,00	0,00	0,00%	0,00	0,00%
3	Titolo 4 - Spese per il rimborso di prestiti	0,00	0,00	0,00%	0,00	0,00%
4	Totali	136.000,00	134.546,13	98,93%	47.480,22	35,29%

13 - Tutela della salute		St. definitivi	Impegni	% Imp.	Pagamenti	% Pag.
1	Titolo 1 - Spese Correnti	0,00	0,00	0,00%	0,00	0,00%
2	Titolo 2 - Spese in conto capitale	0,00	0,00	0,00%	0,00	0,00%
3	Titolo 4 - Spese per il rimborso di prestiti	0,00	0,00	0,00%	0,00	0,00%
4	Totali	0,00	0,00	0,00%	0,00	0,00%

14 - Sviluppo economico e competitività		St. definitivi	Impegni	% Imp.	Pagamenti	% Pag.
1	Titolo 1 - Spese Correnti	0,00	0,00	0,00%	0,00	0,00%
2	Titolo 2 - Spese in conto capitale	0,00	0,00	0,00%	0,00	0,00%
3	Titolo 4 - Spese per il rimborso di prestiti	0,00	0,00	0,00%	0,00	0,00%
4	Totali	0,00	0,00	0,00%	0,00	0,00%

15 - Politiche per il lavoro e la formazione professionale		St. definitivi	Impegni	% Imp.	Pagamenti	% Pag.
1	Titolo 1 - Spese Correnti	0,00	0,00	0,00%	0,00	0,00%
2	Titolo 2 - Spese in conto capitale	0,00	0,00	0,00%	0,00	0,00%
3	Titolo 4 - Spese per il rimborso di prestiti	0,00	0,00	0,00%	0,00	0,00%
4	Totali	0,00	0,00	0,00%	0,00	0,00%

16 - Agricoltura, politiche agroalimentari e pesca	St. definitivi	Impegni	% Imp.	Pagamenti	% Pag.
1Titolo 1 - Spese Correnti	0,00	0,00	0,00%	0,00	0,00%
2Titolo 2 - Spese in conto capitale	0,00	0,00	0,00%	0,00	0,00%
3Titolo 4 - Spese per il rimborso di prestiti	0,00	0,00	0,00%	0,00	0,00%
4 Totale	0,00	0,00	0,00%	0,00	0,00%

17 - Energia e diversificazione delle fonti energetiche	St. definitivi	Impegni	% Imp.	Pagamenti	% Pag.
1Titolo 1 - Spese Correnti	10.000,00	9.336,58	93,37%	0,00	0,00%
2Titolo 2 - Spese in conto capitale	0,00	0,00	0,00%	0,00	0,00%
3Titolo 4 - Spese per il rimborso di prestiti	0,00	0,00	0,00%	0,00	0,00%
4 Totale	10.000,00	9.336,58	93,37%	0,00	0,00%

18 - Relazioni con le altre autonomie territoriali e locali	St. definitivi	Impegni	% Imp.	Pagamenti	% Pag.
1Titolo 1 - Spese Correnti	0,00	0,00	0,00%	0,00	0,00%
2Titolo 2 - Spese in conto capitale	0,00	0,00	0,00%	0,00	0,00%
3Titolo 4 - Spese per il rimborso di prestiti	0,00	0,00	0,00%	0,00	0,00%
4 Totale	0,00	0,00	0,00%	0,00	0,00%

19 - Relazioni internazionali	St. definitivi	Impegni	% Imp.	Pagamenti	% Pag.
1Titolo 1 - Spese Correnti	0,00	0,00	0,00%	0,00	0,00%
2Titolo 2 - Spese in conto capitale	0,00	0,00	0,00%	0,00	0,00%
3Titolo 4 - Spese per il rimborso di prestiti	0,00	0,00	0,00%	0,00	0,00%
4 Totale	0,00	0,00	0,00%	0,00	0,00%

20 - Fondi e accantonamenti	St. definitivi	Impegni	% Imp.	Pagamenti	% Pag.
1Titolo 1 - Spese Correnti	0,00	0,00	0,00%	0,00	0,00%
2Titolo 2 - Spese in conto capitale	0,00	0,00	0,00%	0,00	0,00%
3Titolo 4 - Spese per il rimborso di prestiti	0,00	0,00	0,00%	0,00	0,00%
4 Totale	0,00	0,00	0,00%	0,00	0,00%

50 - Debito pubblico	St. definitivi	Impegni	% Imp.	Pagamenti	% Pag.	
1Titolo 1 - Spese Correnti	0,00	0,00	0,00%	0,00	0,00%	
2Titolo 2 - Spese in conto capitale	0,00	0,00	0,00%	0,00	0,00%	
3Titolo 4 - Spese per il rimborso di prestiti	240.000,00	201.997,80	84,17%	167.765,37	83,05%	
4	Totali	240.000,00	201.997,80	84,17%	167.765,37	83,05%

60 - Anticipazioni finanziarie	St. definitivi	Impegni	% Imp.	Pagamenti	% Pag.	
1Titolo 1 - Spese Correnti	0,00	0,00	0,00%	0,00	0,00%	
2Titolo 2 - Spese in conto capitale	0,00	0,00	0,00%	0,00	0,00%	
3Titolo 4 - Spese per il rimborso di prestiti	0,00	0,00	0,00%	0,00	0,00%	
4	Totali	0,00	0,00	0,00%	0,00	0,00%

99 - Servizi per conto terzi	St. definitivi	Impegni	% Imp.	Pagamenti	% Pag.	
1Titolo 1 - Spese Correnti	0,00	0,00	0,00%	0,00	0,00%	
2Titolo 2 - Spese in conto capitale	0,00	0,00	0,00%	0,00	0,00%	
3Titolo 4 - Spese per il rimborso di prestiti	0,00	0,00	0,00%	0,00	0,00%	
4	Totali	0,00	0,00	0,00%	0,00	0,00%

Il conto economico

Il rendiconto deve permettere di verificare sia la fase autorizzatoria-finanziaria attribuita al sistema di bilancio, sia la situazione economica e patrimoniale-finanziaria dell'ente e i mutamenti di tale situazione anche in relazione agli andamenti economici programmati dall'ente. Non è sufficiente il raggiungimento dell'equilibrio finanziario complessivo per formulare un giudizio completo sull'andamento attuale e prospettico dell'ente. L'equilibrio economico a valere nel tempo è un obiettivo essenziale dell'ente, da verificare costantemente e da analizzare in sede di esame ed approvazione del rendiconto della gestione.

Lo schema di conto economico si compendia nella considerazione delle seguenti aree funzionali, con riferimento alle quali si procede alla quantificazione di alcuni risultati parziali (risultato della gestione e risultato della gestione operativa) sino a pervenire alla determinazione del complessivo risultato economico d'esercizio come riportato in tabella.

Diagramma 18: Componenti positivi della gestione

CONTO ECONOMICO		Anno	Anno precedente	rif. art. 2425 cc	rif. DM 26/4/95
A) COMPONENTI POSITIVI DELLA GESTIONE					
1	Proventi da tributi	0,00	0,00		
2	Proventi da fondi perequativi	0,00	0,00		
3	Proventi da trasferimenti e contributi	0,00	0,00		
4	Ricavi delle vendite e prestazioni e proventi da servizi pubblici	0,00	0,00	A1	A1a
5	Variazioni nelle rimanenze di prodotti in corso di lavorazione, etc. (+/-)	0,00	0,00	A2	A2
6	Variazione dei lavori in corso su ordinazione	0,00	0,00	A3	A3
7	Incrementi di immobilizzazioni per lavori interni	0,00	0,00	A4	A4
8	Altri ricavi e proventi diversi	0,00	0,00	A5	A5a e b
	TOTALE COMPONENTI POSITIVI DELLA GESTIONE (A)	0,00	0,00		
B) COMPONENTI NEGATIVI DELLA GESTIONE					
9	Acquisto di materie prime e/o beni di consumo	0,00	0,00	B6	B6
10	Prestazioni di servizi	0,00	0,00	B7	B7
11	Utilizzo beni di terzi	0,00	0,00	B8	B8
12	Trasferimenti e contributi	0,00	0,00		
13	Personale	0,00	0,00	B9	B9
14	Ammortamenti e svalutazioni	0,00	0,00	B10	B10
15	Variazioni nelle rimanenze di materie prime e/o beni di consumo (+/-)	0,00	0,00	B11	B11
16	Accantonamenti per rischi	0,00	0,00	B12	B12
17	Altri accantonamenti	0,00	0,00	B13	B13
18	Oneri diversi di gestione	0,00	0,00	B14	B14
	TOTALE COMPONENTI NEGATIVI DELLA GESTIONE (B)	0,00	0,00		
	DIFFERENZA FRA COMP. POSITIVI E NEGATIVI DELLA GESTIONE (A-B)	0,00	0,00	-	-
C) PROVENTI ED ONERI FINANZIARI					
<i>Proventi finanziari</i>					
19	Proventi da partecipazioni			C15	C15
a	da società controllate	0,00	0,00		
b	da società partecipate	0,00	0,00		
c	da altri soggetti	0,00	0,00		
20	Altri proventi finanziari	0,00	0,00	C16	C16
	Totale proventi finanziari	0,00	0,00		
<i>Oneri finanziari</i>					
21	Interessi ed altri oneri finanziari			C17	C17
a	Interessi passivi	0,00	0,00		
b	Altri oneri finanziari	0,00	0,00		
	Totale oneri finanziari	0,00	0,00		
	TOTALE PROVENTI ED ONERI FINANZIARI (C)	0,00	0,00	-	-
D) RETTIFICHE DI VALORE ATTIVITA' FINANZIARIE					
22	Rivalutazioni	0,00	0,00	D18	D18
23	Svalutazioni	0,00	0,00	D19	D19
	TOTALE RETTIFICHE (D)	0,00	0,00		
E) PROVENTI ED ONERI STRAORDINARI					
<i>Proventi straordinari</i>					
24	Proventi da permessi di costruire	0,00	0,00	E20	E20
b	Proventi da trasferimenti in conto capitale	0,00	0,00		
c	Sopravvenienze attive e insussistenze del passivo	0,00	0,00		E20b
d	Plusvalenze patrimoniali	0,00	0,00		E20c
e	Altri proventi straordinari	0,00	0,00		
	Totale proventi straordinari	0,00	0,00		
<i>Oneri straordinari</i>					
25	Trasferimenti in conto capitale	0,00	0,00	E21	E21
b	Sopravvenienze passive e insussistenze dell'attivo	0,00	0,00		E21b
c	Minusvalenze patrimoniali	0,00	0,00		E21a
d	Altri oneri straordinari	0,00	0,00		E21d
	Totale oneri straordinari	0,00	0,00		
	TOTALE PROVENTI ED ONERI STRAORDINARI (E)	0,00	0,00	-	-
	RISULTATO PRIMA DELLE IMPOSTE (A-B+C+D+E)	0,00	0,00	-	-
26	Imposte (*)	0,00	0,00	E22	E22
27	RISULTATO DELL'ESERCIZIO	0,00	0,00	E23	E23

(*) Per gli enti in contabilità finanziaria la voce si riferisce all'IRAP.

Tabella 47: Conto economico

Lo stato patrimoniale

Lo stato patrimoniale sintetizza, prendendo in considerazione i macro aggregati di sintesi, la ricchezza complessiva dell'ente, ottenuta dalla differenza tra il valore delle attività e delle passività. Il prospetto si sviluppa in senso verticale con una serie di classi che descrivono le voci riclassificate in virtù del loro grado di liquidità, inteso come la capacità del singolo cespite di trasformarsi in modo più o meno rapido in denaro. Per questo motivo il modello contabile indica, in sequenza, le immobilizzazioni (suddivise in immateriali, materiali e finanziarie), seguite dall'attivo circolante (composto dalle rimanenze, dai crediti, dalle attività finanziarie non immobilizzate e dalle disponibilità liquide) e dai ratei e risconti attivi. Anche il prospetto del passivo si sviluppa in senso verticale con una serie di classi definite secondo un criterio diverso, però, da quello adottato per l'attivo, dato che non viene considerato il grado di esigibilità della passività (velocità di estinzione della posta riclassificata in passività a breve, medio e lungo termine) ma la natura stessa dell'elemento. Per questo motivo sono indicati in progressione il patrimonio netto, i conferimenti, i debiti e, come voce di chiusura, i ratei ed i risconti passivi. La differenza tra attivo e passivo mostra il patrimonio netto, e quindi la ricchezza netta posseduta. Si tratta, naturalmente, di un valore puramente teorico dato che non è pensabile che un ente pubblico smobilizzi interamente il suo patrimonio per cederlo a terzi. Questa possibilità, infatti, appartiene al mondo dell'azienda privata e non all'ente locale, dove il carattere istituzionale della propria attività, entro certi limiti (mantenimento degli equilibri di bilancio) è prevalente su ogni altra considerazione di tipo patrimoniale.

Ulteriori valutazioni d'insieme, con l'adozione dei possibili provvedimenti migliorativi, saranno riformulate solo in seguito all'esito del normale svolgimento dell'attività di monitoraggio e controllo sulla gestione.

STATO PATRIMONIALE ATTIVO		Anno	Anno precedente	rif. art. 2424 CC	rif. DM 26/4/95
A) CREDITI vs. LO STATO ED ALTRE AMMINISTRAZIONI PUBBLICHE PER LA PARTECIPAZIONE AL FONDO DI DOTAZIONE				A	A
TOTALE CREDITI vs PARTECIPANTI (A)		0,00	0,00		
B) IMMOBILIZZAZIONI					
<i>Immobilizzazioni immateriali</i>				BI	BI
I	1 Costi di impianto e di ampliamento	0,00	0,00	BI1	BI1
	2 Costi di ricerca sviluppo e pubblicità	0,00	0,00	BI2	BI2
	3 Diritti di brevetto ed utilizzazione opere dell'ingegno	0,00	0,00	BI3	BI3
	4 Concessioni, licenze, marchi e diritti simile	0,00	0,00	BI4	BI4
	5 Avviamento	0,00	0,00	BI5	BI5
	6 Immobilizzazioni in corso ed acconti	0,00	0,00	BI6	BI6
	9 Altre	0,00	0,00	BI7	BI7
Totale immobilizzazioni immateriali		0,00	0,00		
<i>Immobilizzazioni materiali (3)</i>					
II	1 Beni demaniali				
	1.1 Terreni	0,00	0,00		
	1.2 Fabbricati	0,00	0,00		
	1.3 Infrastrutture	0,00	0,00		
	1.9 Altri beni demaniali	0,00	0,00		
III	2 Altre immobilizzazioni materiali (3)				
	2.1 Terreni	0,00	0,00	BI1	BI1
	a di cui in leasing finanziario	0,00	0,00		
	2.2 Fabbricati	0,00	0,00		
	a di cui in leasing finanziario	0,00	0,00		
	2.3 Impianti e macchinari	0,00	0,00	BI2	BI2
	a di cui in leasing finanziario	0,00	0,00		
	2.4 Attrezzature industriali e commerciali	0,00	0,00	BI3	BI3
	2.5 Mezzi di trasporto	0,00	0,00		
	2.6 Macchine per ufficio e hardware	0,00	0,00		
	2.7 Mobili e arredi	0,00	0,00		
	2.8 Infrastrutture	0,00	0,00		
	2.9 Diritti reali di godimento	0,00	0,00		
2.99	Altri beni materiali	0,00	0,00		
	3 Immobilizzazioni in corso ed acconti	0,00	0,00	BI5	BI5
Totale immobilizzazioni materiali		0,00	0,00		
IV	<i>Immobilizzazioni Finanziarie (1)</i>				
	1 Partecipazioni in			BI11	BI11
	a imprese controllate	0,00	0,00	BI11a	BI11a
	b imprese partecipate	0,00	0,00	BI11b	BI11b
	c altri soggetti	0,00	0,00		
	2 Crediti verso			BI12	BI12
	a altre amministrazioni pubbliche	0,00	0,00		
	b imprese controllate	0,00	0,00	BI12a	BI12a
	c imprese partecipate	0,00	0,00	BI12b	BI12b
	d altri soggetti	0,00	0,00	BI12c BI12d	BI12d
	3 Altri titoli	0,00	0,00	BI13	
Totale immobilizzazioni finanziarie		0,00	0,00		
TOTALE IMMOBILIZZAZIONI (B)		0,00	0,00	-	-
C) ATTIVO CIRCOLANTE					
I	<i>Rimanenze</i>	0,00	0,00	CI	CI
Totale rimanenze		0,00	0,00		
II	<i>Crediti (2)</i>				
	1 Crediti di natura tributaria				
	a Crediti da tributi destinati al finanziamento della sanità	0,00	0,00		
	b Altri crediti da tributi	0,00	0,00		
	c Crediti da Fondi perequativi	0,00	0,00		
	2 Crediti per trasferimenti e contributi				
	a verso amministrazioni pubbliche	0,00	0,00		
	b imprese controllate	0,00	0,00	CI2	CI2
	c imprese partecipate	0,00	0,00	CI3	CI3
	d verso altri soggetti	0,00	0,00		
	3 Verso clienti ed utenti	0,00	0,00	CI1	CI1
	4 Altri Crediti			CI5	CI5
	a verso l'erario	0,00	0,00		
	b per attività svolta per c/terzi	0,00	0,00		
	c altri	0,00	0,00		
Totale crediti		0,00	0,00		
III	<i>Attività finanziarie che non costituiscono immobilizzi</i>				
	1 Partecipazioni	0,00	0,00	CI11,2,3,4,5	CI11,2,3
	2 Altri titoli	0,00	0,00	CI16	CI15
Totale attività finanziarie che non costituiscono immobilizzi		0,00	0,00		
IV	<i>Disponibilità liquide</i>				
	1 Conto di tesoreria				
	a Istituto tesoriere	0,00	0,00		CIV1a
	b presso Banca d'Italia	0,00	0,00		
	2 Altri depositi bancari e postali	0,00	0,00	CIV1	CIV1b e CIV1c
	3 Denaro e valori in cassa	0,00	0,00	CIV2 e CIV3	CIV2 e CIV3
	4 Altri conti presso la tesoreria statale intestati all'ente	0,00	0,00		
Totale disponibilità liquide		0,00	0,00		
TOTALE ATTIVO CIRCOLANTE (C)		0,00	0,00		
D) RATEI E RISCONTI					
	1 Ratei attivi	0,00	0,00	D	D
	2 Risconti attivi	0,00	0,00	D	D
TOTALE RATEI E RISCONTI (D)		0,00	0,00		
TOTALE DELL'ATTIVO (A+B+C+D)		0,00	0,00	-	-
(1) con separata indicazione degli importi esigibili entro l'esercizio successivo.					
(2) con separata indicazione degli importi esigibili oltre l'esercizio successivo.					
(3) con separata indicazione degli importi relativi a beni indisponibili.					

Tabella 48: Stato patrimoniale attivo

STATO PATRIMONIALE PASSIVO		Anno	Anno precedente	ref. art. 2424 CC	ref. DM 26/4/95
A) PATRIMONIO NETTO					
I	Fondo di dotazione	0,00	0,00	AI	AI
II	Riserve	0,00	0,00		
a	<i>da risultato economico di esercizi precedenti</i>	0,00	0,00	AIV, AV, AVI, AVII, AVII	AIV, AV, AVI, AVII, AVII
b	<i>da capitale</i>	0,00	0,00	AII, AIII	AII, AIII
c	<i>da permessi di costruire</i>	0,00	0,00		
d	<i>riserve indisponibili per beni demaniali e patrimoniali indisponibili e per i beni culturali</i>	0,00	0,00		
e	<i>altre riserve indisponibili</i>	0,00	0,00		
III	Risultato economico dell'esercizio	0,00	0,00	AIX	AIX
TOTALE PATRIMONIO NETTO (A)		0,00	0,00		
B) FONDI PER RISCHI ED ONERI					
1	Per trattamento di quiescenza	0,00	0,00	B1	B1
2	Per imposte	0,00	0,00	B2	B2
3	Altri	0,00	0,00	B3	B3
TOTALE FONDI RISCHI ED ONERI (B)		0,00	0,00		
C) TRATTAMENTO DI FINE RAPPORTO		0,00	0,00	C	C
TOTALE T.F.R. (C)		0,00	0,00		
D) DEBITI (1)					
1	Debiti da finanziamento				
a	<i>prestiti obbligazionari</i>	0,00	0,00	D1e D2	D1
b	<i>v/ altre amministrazioni pubbliche</i>	0,00	0,00		
c	<i>verso banche e tesoriere</i>	0,00	0,00	D4	D3 e D4
d	<i>verso altri finanziatori</i>	0,00	0,00	D5	
2	Debiti verso fornitori	0,00	0,00	D7	D6
3	Acconti	0,00	0,00	D6	D5
4	Debiti per trasferimenti e contributi				
a	<i>enti finanziati dal servizio sanitario nazionale</i>	0,00	0,00		
b	<i>altre amministrazioni pubbliche</i>	0,00	0,00		
c	<i>imprese controllate</i>	0,00	0,00	D9	D8
d	<i>imprese partecipate</i>	0,00	0,00	D10	D9
e	<i>altri soggetti</i>	0,00	0,00		
5	Altri debiti			D12, D13, D14	D11, D12, D13
a	<i>tributari</i>	0,00	0,00		
b	<i>verso istituti di previdenza e sicurezza sociale</i>	0,00	0,00		
c	<i>per attività svolta per c/terzi (2)</i>	0,00	0,00		
d	<i>altri</i>	0,00	0,00		
TOTALE DEBITI (D)		0,00	0,00		
E) RATEI E RISCONTI E CONTRIBUTI AGLI INVESTIMENTI					
I	Ratei passivi	0,00	0,00	E	E
II	Risconti passivi			E	E
1	Contributi agli investimenti				
a	<i>da altre amministrazioni pubbliche</i>	0,00	0,00		
b	<i>da altri soggetti</i>	0,00	0,00		
2	Concessioni pluriennali	0,00	0,00		
3	Altri risconti passivi	0,00	0,00		
TOTALE RATEI E RISCONTI (E)		0,00	0,00		
TOTALE DEL PASSIVO (A+B+C+D+E)		0,00	0,00	-	-
CONTI D'ORDINE					
1)	Impegni su esercizi futuri	0,00	0,00		
2)	beni di terzi in uso	0,00	0,00		
3)	beni dati in uso a terzi	0,00	0,00		
4)	garanzie prestate a amministrazioni pubbliche	0,00	0,00		
5)	garanzie prestate a imprese controllate	0,00	0,00		
6)	garanzie prestate a imprese partecipate	0,00	0,00		
7)	garanzie prestate a altre imprese	0,00	0,00		
TOTALE CONTI D'ORDINE		0,00	0,00	-	-
(1) con separata indicazione degli importi esigibili oltre l'esercizio successivo					
(2) Non comprende i debiti derivanti dall'attività di sostituto di imposta. I debiti derivanti da tale attività sono considerati nelle voci 5 a) e b)					

Tabella 49: Stato patrimoniale passivo

L'equilibrio di bilancio

Il sistema articolato del bilancio identifica gli obiettivi, destina le risorse nel rispetto del pareggio generale tra risorse attribuite (entrate) e relativi impieghi (uscite) e separa, infine, la destinazione della spesa in quattro diverse tipologie: la gestione corrente, gli interventi negli investimenti, l'utilizzo dei movimenti di fondi e la registrazione dei servizi per conto terzi. I modelli di bilancio e rendiconto adottano la stessa suddivisione.

Partendo da queste linee conduttrici, i documenti contabili originari erano stati predisposti rispettando le norme che impongono il pareggio tra gli stanziamenti complessivi in termini di competenza e cassa, quest'ultima relativa al solo primo anno del triennio. Questa corrispondenza è stata poi mantenuta durante la gestione attraverso la rigorosa valutazione sia dei principali flussi di risorse in entrata che delle corrispondenti previsioni di spesa (rispetto del principio n.15 - Equilibrio di bilancio).

Gli stanziamenti del bilancio, avendo carattere autorizzatorio ed identificando il limite per l'assunzione degli impegni, sono stati dimensionati e poi aggiornati (variazioni di bilancio) in modo da garantire l'imputazione delle obbligazioni attive e passive nei rispettivi esercizi. Di conseguenza, le corrispondenti previsioni hanno tenuto conto che, per obbligo di legge, le obbligazioni giuridicamente perfezionate devono essere imputate nell'esercizio in cui l'obbligazione andrà poi a scadere (rispetto del principio n.16 - Competenza finanziaria).

Nel predisporre i documenti di rendiconto non si è ignorato che i prospetti ufficiali esprimono anche la dimensione finanziaria di fatti economici valutati in via preventiva. La scomposizione del bilancio nelle previsioni dei singoli capitoli (Piano esecutivo di gestione), pertanto, è stata formulata in modo da considerare che i fatti di gestione dovevano rilevare, a rendiconto, anche l'aspetto economico dei movimenti (rispetto del principio n.17 - Competenza economica).

La situazione di iniziale equilibrio tra entrate e uscite è stata oggetto di un costante monitoraggio tecnico in modo da garantire che con le variazioni di bilancio fossero conservati gli equilibri e mantenuta la copertura delle spese correnti ed il finanziamento degli investimenti. Con l'attività di gestione, e il conseguente accertamento delle entrate e impegno delle spese, gli stanziamenti si sono tradotti in accertamenti ed impegni. A rendiconto, pertanto, la situazione di equilibrio (pareggio di bilancio) che continua a riscontrarsi in termini di stanziamenti finali non trova più corrispondenza con i corrispondenti movimenti contabili di accertamento ed impegno, creando così le condizioni per la formazione di un risultato di competenza che può avere segno positivo (avanzo) o negativo (disavanzo).

EQUILIBRIO ECONOMICO-FINANZIARIO		COMPETENZA (ACCERTAMENTI E IMPEGNI IMPUTATI ALL'ESERCIZIO)
Fondo di cassa all'inizio dell'esercizio		0,00
A) Fondo pluriennale vincolato per spese correnti iscritto in entrata	(+)	135.421,02
AA) Recupero disavanzo di amministrazione esercizio precedente	(-)	0,00
B) Entrate Titoli 1.00 - 2.00 - 3.00 <i>di cui per estinzione anticipata di prestiti</i>	(+)	5.107.214,36 0,00
C) Entrate Titolo 4.02.06 - Contributi agli investimenti direttamente destinati al rimborso dei prestiti da amministrazioni pubbliche	(+)	0,00
D) Spese Titolo 1.00 - Spese correnti	(-)	4.653.291,72
DD) Fondo pluriennale vincolato di parte corrente (di spesa)	(-)	72.363,49
E) Spese Titolo 2.04 - Altri trasferimenti in conto capitale	(-)	0,00
F) Spese Titolo 4.00 - Quote di capitale amm.to dei mutui e prestiti obbligazionari <i>di cui per estinzione anticipata di prestiti</i>	(-)	201.997,80 0,00
G) Somma finale (G=A-AA+B+C-D-DD-E-F)		314.982,37
ALTRE POSTE DIFFERENZIALI, PER ECCEZIONI PREVISTE DA NORME DI LEGGE E DAI PRINCIPI CONTABILI, CHE HANNO EFFETTO SULL'EQUILIBRIO EX ARTICOLO 162, COMMA 6, DEL TESTO UNICO DELLE LEGGI SULL'ORDINAMENTO DEGLI ENTI LOCALI		
H) Utilizzo avanzo di amministrazione per spese correnti <i>di cui per estinzione anticipata di prestiti</i>	(+)	0,00 0,00
I) Entrate di parte capitale destinate a spese correnti in base a specifiche disposizioni di legge o dei principi contabili <i>di cui per estinzione anticipata di prestiti</i>	(+)	0,00 0,00
L) Entrate di parte corrente destinate a spese di investimento in base a specifiche disposizioni di legge o dei principi	(-)	0,00
M) Entrate da accensione di prestiti destinate a estinzione anticipata dei prestiti	(+)	0,00
EQUILIBRIO DI PARTE CORRENTE (*)	O=G+H+I-L+M	314.982,37
P) Utilizzo avanzo di amministrazione per spese di investimento	(+)	0,00
Q) Fondo pluriennale vincolato per spese in conto capitale iscritto in entrata	(+)	0,00
R) Entrate Titoli 4.00-5.00-6.00	(+)	854.256,44
C) Entrate Titolo 4.02.06 - Contributi agli investimenti direttamente destinati al rimborso dei prestiti da amministrazioni pubbliche	(-)	0,00
I) Entrate di parte capitale destinate a spese correnti in base a specifiche disposizioni di legge o dei principi contabili	(-)	0,00
S1) Entrate Titolo 5.02 per Riscossione crediti di breve termine	(-)	0,00
S2) Entrate Titolo 5.03 per Riscossione crediti di medio-lungo termine	(-)	0,00
T) Entrate Titolo 5.04 relative a Altre entrate per riduzione di attività finanziarie	(-)	0,00
L) Entrate di parte corrente destinate a spese di investimento in base a specifiche disposizioni di legge o dei principi	(+)	0,00
M) Entrate da accensione di prestiti destinate a estinzione anticipata dei prestiti	(-)	0,00
U) Spese Titolo 2.00 - Spese in conto capitale	(-)	838.350,24
UU) Fondo pluriennale vincolato in c/capitale (di spesa)	(-)	0,00
V) Spese Titolo 3.01 per Acquisizioni di attività finanziarie	(-)	0,00
E) Spese Titolo 2.04 - Altri trasferimenti in conto capitale	(+)	0,00
EQUILIBRIO DI PARTE CAPITALE	Z = P+Q+R-C-I-S1-S2-T+L-M-U-UU-V+E	15.906,20
S1) Entrate Titolo 5.02 per Riscossione crediti di breve termine	(+)	0,00
S2) Entrate Titolo 5.03 per Riscossione crediti di medio-lungo termine	(+)	0,00
T) Entrate Titolo 5.04 relative a Altre entrate per riduzioni di attività finanziarie	(+)	0,00
X1) Spese Titolo 3.02 per Concessione crediti di breve termine	(-)	0,00
X2) Spese Titolo 3.03 per Concessione crediti di medio-lungo termine	(-)	0,00
Y) Spese Titolo 3.04 per Altre spese per incremento di attività finanziarie	(-)	0,00
EQUILIBRIO FINALE	W = O+Z+S1+S2+T-X1-X2-Y	330.888,57

Tabella 50: Equilibrio economico-finanziario

Conclusioni

I documenti contabili di rendiconto sono stati predisposti attenendosi alle regole stabilite dalla normativa in vigore e sono coerenti con le “Disposizioni in materia di armonizzazione dei sistemi contabili e degli schemi di bilancio” (D.Lgs.n.118/11), applicabili a questo esercizio. In particolare, il bilancio complessivo è in equilibrio in termini di stanziamenti definitivi e la scomposizione dello stesso nelle singole componenti rispecchia le prescrizioni di legge.

Il consuntivo è stato predisposto secondo lo schema del rendiconto della gestione previsto dalla normativa vigente, che comprende il conto del bilancio, i relativi riepiloghi, il quadro generale riassuntivo, la verifica degli equilibri, lo stato patrimoniale e il conto economico. Al rendiconto sono stati allegati i prospetti del risultato di amministrazione, la composizione del fondo pluriennale vincolato, la composizione del fondo crediti di dubbia esigibilità, il prospetto degli accertamenti per titoli, tipologie e categorie, quello degli impegni per missioni, programmi e macro aggregati, la tabella degli accertamenti imputati agli esercizi successivi, quella degli impegni imputati agli esercizi successivi, il prospetto dei costi per missione, le spese per l'utilizzo di contributi e trasferimenti da organismi comunitari e internazionali, quelle per lo svolgimento delle funzioni delegate dalle regioni.

I criteri di attribuzione delle entrate e delle uscite rispecchiano il principio della “competenza finanziaria potenziata” mentre risulta correttamente calcolato sia il risultato di amministrazione che il fondo pluriennale vincolato.

I crediti verso terzi sono stati attentamente valutati come il possibile accantonamento del rispettivo fondo svalutazione. I fenomeni con andamento pluriennale che potevano avere effetti distorsivi sull'attuale strategia di bilancio, conseguente all'avvenuta approvazione di questo rendiconto, sono stati descritti ed analizzati, in ogni loro aspetto, fornendo inoltre le opportune considerazioni.

Dove la norma dava adito a interpretazioni controverse e non ancora consolidate, è stata scelta una soluzione che andasse a privilegiare la sostanza invece che il puro e semplice rispetto della forma, come previsto dal rispettivo principio. Le informazioni di natura contabile richieste dalla legge, e non già riportate nei modelli obbligatori ed ufficiali, sono state riprese e sviluppate nella presente Relazione, fornendo quindi una chiave di lettura tecnica al quadro finanziario ed economico complessivo.

I fenomeni analizzati in questa relazione, infine, sono stati descritti con un approccio che li rendesse più comprensibili agli interlocutori, pubblici o privati, in possesso di una conoscenza, anche solo generica, sulla complessa realtà economica e finanziaria dell'ente locale.

TABELLA

DEI PARAMETRI DI RILEVAZIONE DELLE CONDIZIONI DI DEFICITARIETA' (DECRETO 18 FEBBRAIO 2013)

- 1) Valore negativo del risultato contabile di gestione superiore in termini di valore assoluto al 5 per cento rispetto alle entrate correnti (a tali fini al risultato contabile si aggiunge l'avanzo di amministrazione utilizzato per le spese di investimento)
- 2) Volume dei residui attivi di nuova formazione provenienti dalla gestione di competenza e relativi ai titoli I e III, con l'esclusione delle risorse a titolo di fondo sperimentale di riequilibrio di cui all'articolo 2 del decreto legislativo n. 23 del 2011 o di fondo di solidarietà di cui all'articolo 1, comma 380 della legge 24 dicembre 2013 n. 228, superiori al 42 per cento rispetto ai valori di accertamento delle entrate dei medesimi titoli I e III esclusi gli accertamenti delle predette risorse a titolo di fondo sperimentale di riequilibrio o di fondo di solidarietà
- 3) Ammontare dei residui attivi provenienti dalla gestione dei residui attivi e di cui al titolo I e al titolo III superiore al 65 per cento, ad esclusione eventuali residui da risorse a titolo di fondo sperimentale di riequilibrio di cui all'articolo 2 del decreto legislativo n. 23 o di fondo di solidarietà di cui all'articolo 1 comma 380 della legge 24 dicembre 2013 n. 228, rapportata agli accertamenti della gestione di competenza delle entrate dei medesimi titoli I e III ad esclusione degli accertamenti delle predette risorse a titolo di fondo sperimentale di riequilibrio o di fondo di solidarietà
- 4) Volume dei residui passivi complessivi provenienti dal titolo I superiore al 40 per cento degli impegni della medesima spesa corrente
- 5) Esistenza di procedimenti di esecuzione forzata superiore allo 0,5 per cento delle spese correnti anche se non hanno prodotto vincoli a seguito delle disposizioni di cui all'articolo 159 del tuoei
- 6) volume complessivo delle spese di personale a vario titolo rapportato al volume complessivo delle entrate correnti desumibili dai titoli I, II e III superiore al 40 per cento per i comuni inferiori a 5.000 abitanti, superiore al 39 per cento per i comuni da 5.000 a 29.999 abitanti e superiore al 38 per cento per i comuni oltre i 29.999 abitanti; tale valore è calcolato al netto dei contributi regionali nonché di altri enti pubblici finalizzati a finanziare spese di personale per cui il valore di tali contributi va detratto sia al numeratore che al denominatore del parametro
- 7) Consistenza dei debiti di finanziamento non assistiti da contribuzioni superiore al 150 per cento rispetto alle entrate correnti per gli enti che presentano un risultato contabile di gestione positivo e superiore al 120 per cento per gli enti che presentano un risultato contabile di gestione negativo, fermo restando il rispetto del limite di indebitamento di cui all'articolo 204 del tuoei con le modifiche di cui di cui all'art. 8, comma 1 della legge 12 novembre 2011, n. 183, a decorrere dall'1 gennaio 2012
- 8) Consistenza dei debiti fuori bilancio riconosciuti nel corso dell'esercizio superiore all'1 per cento rispetto ai valori di accertamento delle entrate correnti, fermo restando che l'indice si considera negativo ove tale soglia venga superata in tutti gli ultimi tre esercizi

<input checked="" type="checkbox"/> SI	<input type="checkbox"/> NO
<input type="checkbox"/> SI	<input checked="" type="checkbox"/> NO
<input type="checkbox"/> SI	<input checked="" type="checkbox"/> NO
<input checked="" type="checkbox"/> SI	<input type="checkbox"/> NO
<input type="checkbox"/> SI	<input checked="" type="checkbox"/> NO
<input type="checkbox"/> SI	<input checked="" type="checkbox"/> NO
<input type="checkbox"/> SI	<input checked="" type="checkbox"/> NO
<input type="checkbox"/> SI	<input checked="" type="checkbox"/> NO
<input type="checkbox"/> SI	<input checked="" type="checkbox"/> NO

TABELLA

DEI PARAMETRI DI RILEVAZIONE DELLE CONDIZIONI DI DEFICITARIETA' (DECRETO 18 FEBBRAIO 2013)

finanziari

- 9) Eventuale esistenza al 31 dicembre di anticipazioni di tesoreria non rimborsate superiori al 5 per cento rispetto alle entrate correnti
- 10) Ripiano squilibri in sede di provvedimento di salvaguardia di cui all'art. 193 del tuoeI con misure di alienazione di beni patrimoniali e/o avanzo di amministrazione superiore al 5% dei valori della spesa corrente, fermo restando quanto previsto dall'articolo 1, commi 443 e 444 della legge 24 dicembre 2012 n. 228 a decorrere dall'1 gennaio 2013; ove sussistano i presupposti di legge per finanziare il riequilibrio in più esercizi finanziari, viene considerato al numeratore del parametro l'intero importo finanziato con misure di alienazione di beni patrimoniali, oltre che di avanzo di amministrazione, anche se destinato a finanziare lo squilibrio nei successivi esercizi finanziari

<input checked="" type="checkbox"/>	<input type="checkbox"/>
<input type="checkbox"/>	<input checked="" type="checkbox"/>

COMUNE DI PONZA

UFFICIO
RAGIONERIA



TEL: 0771/80108
PEC: ufficioragioneriaponza@pec.it

COPERTURA DEL COSTO DEI SERVIZI A DOMANDA INDIVIDUALE

	SPESE			ENTRATE
	Personale	Altre spese	Totale	
Colonie e soggiorni stagionali				
Impianti sportivi: piscina				
Mensa scolastica		83.497,65	83.497,65	35.547,57
Trasporti funebri pompe funebri e illuminazioni votive				
		83.497,65	83.497,65	35.547,57

La copertura del costo complessivo dei servizi a domanda individuale è pari al **42,57%**.

Allegato bilancio consuntivo 2017

COMPOSIZIONE DELL'ACCANTONAMENTO AL FONDO CREDITI DI DUBBIA ESIGIBILITA' E AL FONDO SVALUTAZIONE CREDITI

Tipologia	DENOMINAZIONE	RESIDUI ATTIVI FORMATISI NELL'ESERCIZIO 2017 (a)	RESIDUI ATTIVI DEGLI ESERCIZI PRECEDENTI (b)	TOTALE RESIDUI ATTIVI (c) = (a) + (b)	IMPORTO MINIMO DEL FONDO (d)	FONDO CREDITI DI DUBBIA ESIGILITA' (e)	% di accantonamento al fondo crediti di dubbia esigibilità (f) = (e) / (c)
	ENTRATE CORRENTI DI NATURA TRIBUTARIA, CONTRIBUTIVA E PEREQUATIVA						
1010100	Tipologia 101 - Imposte, tasse e proventi assimilati	570.631,12	1.820.053,78	2.390.684,90			
	di cui accertati per cassa sulla base del principio contabile 3.7	0,00	0,00	0,00			
	Tipologia 101 - Imposte, tasse e proventi assimilati non accertati per cassa	570.631,12	1.820.053,78	2.390.684,90	1.004.174,18	1.004.174,18	42,003619
1010200	Tipologia 102 - Tributi destinati al finanziamento della sanità (solo per le Regioni)	0,00	0,00	0,00			
	di cui accertati per cassa sulla base del principio contabile 3.7	0,00	0,00	0,00			
	Tipologia 102 - Tributi destinati al finanziamento della sanità (solo per le Regioni) non accertati per cassa	0,00	0,00	0,00	0,00	0,00	0
1010300	Tipologia 103 - Tributi devoluti e regolati alle autonomie speciali (solo per le Regioni)	0,00	0,00	0,00			
	di cui accertati per cassa sulla base del principio contabile 3.7	0,00	0,00	0,00			
	Tipologia 103 - Tributi devoluti e regolati alle autonomie speciali (solo per le Regioni) non accertati per cassa	0,00	0,00	0,00	0,00	0,00	0
1010400	Tipologia 104 - Compartecipazioni di tributi	0,00	0,00	0,00	0,00	0,00	0,000000
1030100	Tipologia 301 - Fondi perequativi da Amministrazioni Centrali	0,00	0,00	0,00	0,00	0,00	0,000000
1030200	Tipologia 302 - Fondi perequativi dalla Regione o Provincia autonoma	0,00	0,00	0,00	0,00	0,00	0,000000
	Totale TITOLO 1	570.631,12	1.820.053,78	2.390.684,90	1.004.174,18	1.004.174,18	
	TRASFERIMENTI CORRENTI						
2010100	Tipologia 101 - Trasferimenti correnti da Amministrazioni pubbliche	54.268,96	0,00	54.268,96	0,00	0,00	0,000000
2010200	Tipologia 102 - Trasferimenti correnti da Famiglie	0,00	0,00	0,00	0,00	0,00	0,000000

Allegato c) - Fondo crediti di dubbia esigibilità

Tipologia	DENOMINAZIONE	RESIDUI ATTIVI FORMATISI NELL'ESERCIZIO 2017 (a)	RESIDUI ATTIVI DEGLI ESERCIZI PRECEDENTI (b)	TOTALE RESIDUI ATTIVI (c) = (a) + (b)	IMPORTO MINIMO DEL FONDO (d)	FONDO CREDITI DI DUBBIA ESIGIBILITA' (e)	% di accantonamento al fondo crediti di dubbia esigibilità (f) = (e) / (c)
2010300	Tipologia 103 - Trasferimenti correnti da Imprese	0,00	0,00	0,00	0,00	0,00	0,000000
2010400	Tipologia 104 - Trasferimenti correnti da Istituzioni Sociali Private	0,00	0,00	0,00	0,00	0,00	0,000000
2010500	Tipologia 105 - Trasferimenti correnti dall'Unione Europea e dal Resto del Mondo	0,00	0,00	0,00			
	Trasferimenti correnti dall'Unione Europea	0,00	0,00	0,00			
	Trasferimenti correnti dal Resto del Mondo	0,00	0,00	0,00	0,00	0,00	0
	Totale TITOLO 2	54.268,96	0,00	54.268,96	0,00	0,00	
	ENTRATE EXTRATRIBUTARIE						
3010000	Tipologia 100 - Vendita di beni e servizi e proventi derivanti dalla gestione dei beni	2.000,00	2.000,00	4.000,00	0,00	0,00	0,000000
3020000	Tipologia 200 - Proventi derivanti dall'attività di controllo e repressione delle irregolarità e degli illeciti	0,00	0,00	0,00	0,00	0,00	0,000000
3030000	Tipologia 300 - Interessi attivi	0,00	0,00	0,00	0,00	0,00	0,000000
3040000	Tipologia 400 - Altre entrate da redditi da capitale	0,00	0,00	0,00	0,00	0,00	0,000000
3050000	Tipologia 500 - Rimborsi e altre entrate correnti	0,00	0,00	0,00	0,00	0,00	0,000000
	Totale TITOLO 3	2.000,00	2.000,00	4.000,00	0,00	0,00	
	ENTRATE IN CONTO CAPITALE						
4010000	Tipologia 100 - Tributi in conto capitale	0,00	0,00	0,00	0,00	0,00	0,000000
4020000	Tipologia 200 - Contributi agli investimenti	132.000,00	0,00	132.000,00			
	Contributi agli investimenti da amministrazioni pubbliche	132.000,00	0,00	132.000,00			
	Contributi agli investimenti da UE	0,00	0,00	0,00			
	Tipologia 200 - Contributi agli investimenti al netto dei contributi da PA e da UE	0,00	0,00	0,00	0,00	0,00	0

Allegato c) - Fondo crediti di dubbia esigibilità

Tipologia	DENOMINAZIONE	RESIDUI ATTIVI FORMATISI NELL'ESERCIZIO 2017 (a)	RESIDUI ATTIVI DEGLI ESERCIZI PRECEDENTI (b)	TOTALE RESIDUI ATTIVI (c) = (a) + (b)	IMPORTO MINIMO DEL FONDO (d)	FONDO CREDITI DI DUBBIA ESIGILITA' (e)	% di accantonamento al fondo crediti di dubbia esigibilità (f) = (e) / (c)
4030000	Tipologia 300 - Altri trasferimenti in conto capitale Trasferimenti in conto capitale da amministrazioni pubbliche Trasferimenti in conto capitale da UE Tipologia 300 - Altri trasferimenti in conto capitale al netto dei trasferimenti da PA e da UE	0,00 0,00 0,00 0,00	0,00 0,00 0,00 0,00	0,00 0,00 0,00 0,00	0,00	0,00	0
4040000	Tipologia 400 - Entrate da alienazione di beni materiali e immateriali	0,00	0,00	0,00	0,00	0,00	0,000000
4050000	Tipologia 500 - Altre entrate in conto capitale	0,00	0,00	0,00	0,00	0,00	0,000000
	Totale TITOLO 4	132.000,00	0,00	132.000,00	0,00	0,00	
	ENTRATE DA RIDUZIONE DI ATTIVITÀ FINANZIARIE						
5010000	Tipologia 100 - Alienazione di attività finanziarie	0,00	0,00	0,00	0,00	0,00	0,000000
5020000	Tipologia 200 - Riscossione crediti di breve termine	0,00	0,00	0,00	0,00	0,00	0,000000
5030000	Tipologia 300 - Riscossione crediti di medio-lungo termine	0,00	0,00	0,00	0,00	0,00	0,000000
5040000	Tipologia 400 - Altre entrate per riduzione di attività finanziarie	0,00	0,00	0,00	0,00	0,00	0,000000
	Totale TITOLO 5	0,00	0,00	0,00	0,00	0,00	

Allegato c) - Fondo crediti di dubbia esigibilità

Tipologia	DENOMINAZIONE	RESIDUI ATTIVI FORMATISI NELL'ESERCIZIO 2017 (a)	RESIDUI ATTIVI DEGLI ESERCIZI PRECEDENTI (b)	TOTALE RESIDUI ATTIVI (c) = (a) + (b)	IMPORTO MINIMO DEL FONDO (d)	FONDO CREDITI DI DUBBIA ESIGIBILITA' (e)	% di accantonamento al fondo crediti di dubbia esigibilità (f) = (e) / (c)
	TOTALE GENERALE	758.900,08	1.822.053,78	2.580.953,86	1.004.174,18	1.004.174,18	
	DI CUI FONDO CREDITI DI DUBBIA ESIGIBILITA' IN C/CAPITALE	132.000,00	0,00	0,00	0,00	0,00	
	DI CUI FONDO CREDITI DI DUBBIA ESIGIBILITA' DI PARTE CORRENTE	626.900,08	1.822.053,78	2.580.953,86	1.004.174,18	1.004.174,18	

COMPOSIZIONE FONDO SVALUTAZIONE CREDITI	TOTALE CREDITI	FONDO SVALUTAZIONE CREDITI
RESIDUI ATTIVI NEL CONTO DEL BILANCIO	2.580.953,86	1.004.174,18
CREDITI STRALCIATI DAL CONTO DEL BILANCIO	0,00	0,00
ACCERTAMENTI IMPUTATI AGLI ESERCIZI SUCCESSIVI AL 2017	0,00	0,00
TOTALE	2.580.953,86	1.004.174,18

COMPOSIZIONE DELL'ACCANTONAMENTO AL FONDO CREDITI DI DUBBIA ESIGIBILITA' E AL FONDO SVALUTAZIONE CREDITI

Tipologia	DENOMINAZIONE	RESIDUI ATTIVI FORMATISI NELL'ESERCIZIO 2017 (a)	RESIDUI ATTIVI DEGLI ESERCIZI PRECEDENTI (b)	TOTALE RESIDUI ATTIVI (c) = (a) + (b)	IMPORTO MINIMO DEL FONDO (d)	FONDO CREDITI DI DUBBIA ESIGILITA' (e)	% di accantonamento al fondo crediti di dubbia esigibilità (f) = (e) / (c)
	ENTRATE CORRENTI DI NATURA TRIBUTARIA, CONTRIBUTIVA E PEREQUATIVA						
1010100	Tipologia 101 - Imposte, tasse e proventi assimilati	570.631,12	1.820.053,78	2.390.684,90			
	di cui accertati per cassa sulla base del principio contabile 3.7	0,00	0,00	0,00			
	Tipologia 101 - Imposte, tasse e proventi assimilati non accertati per cassa	570.631,12	1.820.053,78	2.390.684,90	1.004.174,18	1.004.174,18	42,003619
1010200	Tipologia 102 - Tributi destinati al finanziamento della sanità (solo per le Regioni)	0,00	0,00	0,00			
	di cui accertati per cassa sulla base del principio contabile 3.7	0,00	0,00	0,00			
	Tipologia 102 - Tributi destinati al finanziamento della sanità (solo per le Regioni) non accertati per cassa	0,00	0,00	0,00	0,00	0,00	0
1010300	Tipologia 103 - Tributi devoluti e regolati alle autonomie speciali (solo per le Regioni)	0,00	0,00	0,00			
	di cui accertati per cassa sulla base del principio contabile 3.7	0,00	0,00	0,00			
	Tipologia 103 - Tributi devoluti e regolati alle autonomie speciali (solo per le Regioni) non accertati per cassa	0,00	0,00	0,00	0,00	0,00	0
1010400	Tipologia 104 - Compartecipazioni di tributi	0,00	0,00	0,00	0,00	0,00	0,000000
1030100	Tipologia 301 - Fondi perequativi da Amministrazioni Centrali	0,00	0,00	0,00	0,00	0,00	0,000000
1030200	Tipologia 302 - Fondi perequativi dalla Regione o Provincia autonoma	0,00	0,00	0,00	0,00	0,00	0,000000
	Totale TITOLO 1	570.631,12	1.820.053,78	2.390.684,90	1.004.174,18	1.004.174,18	
	TRASFERIMENTI CORRENTI						
2010100	Tipologia 101 - Trasferimenti correnti da Amministrazioni pubbliche	54.268,96	0,00	54.268,96	0,00	0,00	0,000000
2010200	Tipologia 102 - Trasferimenti correnti da Famiglie	0,00	0,00	0,00	0,00	0,00	0,000000

Allegato c) - Fondo crediti di dubbia esigibilità

Tipologia	DENOMINAZIONE	RESIDUI ATTIVI FORMATISI NELL'ESERCIZIO 2017 (a)	RESIDUI ATTIVI DEGLI ESERCIZI PRECEDENTI (b)	TOTALE RESIDUI ATTIVI (c) = (a) + (b)	IMPORTO MINIMO DEL FONDO (d)	FONDO CREDITI DI DUBBIA ESIGIBILITA' (e)	% di accantonamento al fondo crediti di dubbia esigibilità (f) = (e) / (c)
2010300	Tipologia 103 - Trasferimenti correnti da Imprese	0,00	0,00	0,00	0,00	0,00	0,000000
2010400	Tipologia 104 - Trasferimenti correnti da Istituzioni Sociali Private	0,00	0,00	0,00	0,00	0,00	0,000000
2010500	Tipologia 105 - Trasferimenti correnti dall'Unione Europea e dal Resto del Mondo	0,00	0,00	0,00			
	Trasferimenti correnti dall'Unione Europea	0,00	0,00	0,00			
	Trasferimenti correnti dal Resto del Mondo	0,00	0,00	0,00	0,00	0,00	0
	Totale TITOLO 2	54.268,96	0,00	54.268,96	0,00	0,00	
	ENTRATE EXTRATRIBUTARIE						
3010000	Tipologia 100 - Vendita di beni e servizi e proventi derivanti dalla gestione dei beni	2.000,00	2.000,00	4.000,00	0,00	0,00	0,000000
3020000	Tipologia 200 - Proventi derivanti dall'attività di controllo e repressione delle irregolarità e degli illeciti	0,00	0,00	0,00	0,00	0,00	0,000000
3030000	Tipologia 300 - Interessi attivi	0,00	0,00	0,00	0,00	0,00	0,000000
3040000	Tipologia 400 - Altre entrate da redditi da capitale	0,00	0,00	0,00	0,00	0,00	0,000000
3050000	Tipologia 500 - Rimborsi e altre entrate correnti	0,00	0,00	0,00	0,00	0,00	0,000000
	Totale TITOLO 3	2.000,00	2.000,00	4.000,00	0,00	0,00	
	ENTRATE IN CONTO CAPITALE						
4010000	Tipologia 100 - Tributi in conto capitale	0,00	0,00	0,00	0,00	0,00	0,000000
4020000	Tipologia 200 - Contributi agli investimenti	132.000,00	0,00	132.000,00			
	Contributi agli investimenti da amministrazioni pubbliche	132.000,00	0,00	132.000,00			
	Contributi agli investimenti da UE	0,00	0,00	0,00			
	Tipologia 200 - Contributi agli investimenti al netto dei contributi da PA e da UE	0,00	0,00	0,00	0,00	0,00	0

Allegato c) - Fondo crediti di dubbia esigibilità

Tipologia	DENOMINAZIONE	RESIDUI ATTIVI FORMATISI NELL'ESERCIZIO 2017 (a)	RESIDUI ATTIVI DEGLI ESERCIZI PRECEDENTI (b)	TOTALE RESIDUI ATTIVI (c) = (a) + (b)	IMPORTO MINIMO DEL FONDO (d)	FONDO CREDITI DI DUBBIA ESIGIBILITA' (e)	% di accantonamento al fondo crediti di dubbia esigibilità (f) = (e) / (c)
4030000	Tipologia 300 - Altri trasferimenti in conto capitale Trasferimenti in conto capitale da amministrazioni pubbliche Trasferimenti in conto capitale da UE Tipologia 300 - Altri trasferimenti in conto capitale al netto dei trasferimenti da PA e da UE	0,00 0,00 0,00 0,00	0,00 0,00 0,00 0,00	0,00 0,00 0,00 0,00	0,00	0,00	0
4040000	Tipologia 400 - Entrate da alienazione di beni materiali e immateriali	0,00	0,00	0,00	0,00	0,00	0,000000
4050000	Tipologia 500 - Altre entrate in conto capitale	0,00	0,00	0,00	0,00	0,00	0,000000
	Totale TITOLO 4	132.000,00	0,00	132.000,00	0,00	0,00	
	ENTRATE DA RIDUZIONE DI ATTIVITÀ FINANZIARIE						
5010000	Tipologia 100 - Alienazione di attività finanziarie	0,00	0,00	0,00	0,00	0,00	0,000000
5020000	Tipologia 200 - Riscossione crediti di breve termine	0,00	0,00	0,00	0,00	0,00	0,000000
5030000	Tipologia 300 - Riscossione crediti di medio-lungo termine	0,00	0,00	0,00	0,00	0,00	0,000000
5040000	Tipologia 400 - Altre entrate per riduzione di attività finanziarie	0,00	0,00	0,00	0,00	0,00	0,000000
	Totale TITOLO 5	0,00	0,00	0,00	0,00	0,00	

Allegato c) - Fondo crediti di dubbia esigibilità

Tipologia	DENOMINAZIONE	RESIDUI ATTIVI FORMATISI NELL'ESERCIZIO 2017 (a)	RESIDUI ATTIVI DEGLI ESERCIZI PRECEDENTI (b)	TOTALE RESIDUI ATTIVI (c) = (a) + (b)	IMPORTO MINIMO DEL FONDO (d)	FONDO CREDITI DI DUBBIA ESIGIBILITA' (e)	% di accantonamento al fondo crediti di dubbia esigibilità (f) = (e) / (c)
	TOTALE GENERALE	758.900,08	1.822.053,78	2.580.953,86	1.004.174,18	1.004.174,18	
	DI CUI FONDO CREDITI DI DUBBIA ESIGIBILITA' IN C/CAPITALE	132.000,00	0,00	0,00	0,00	0,00	
	DI CUI FONDO CREDITI DI DUBBIA ESIGIBILITA' DI PARTE CORRENTE	626.900,08	1.822.053,78	2.580.953,86	1.004.174,18	1.004.174,18	

COMPOSIZIONE FONDO SVALUTAZIONE CREDITI	TOTALE CREDITI	FONDO SVALUTAZIONE CREDITI
RESIDUI ATTIVI NEL CONTO DEL BILANCIO	2.580.953,86	1.004.174,18
CREDITI STRALCIATI DAL CONTO DEL BILANCIO	0,00	0,00
ACCERTAMENTI IMPUTATI AGLI ESERCIZI SUCCESSIVI AL 2017	0,00	0,00
TOTALE	2.580.953,86	1.004.174,18

PROSPETTO DIMOSTRATIVO DEL RISULTATO DI AMMINISTRAZIONE ESERCIZIO 2017

		GESTIONE		
		RESIDUI	COMPETENZA	TOTALE
Fondo cassa al 1° gennaio				0,00
RISCOSSIONI	+	1.007.139,68	5.643.443,19	6.650.582,87
PAGAMENTI	-	2.975.601,05	3.674.981,82	6.650.582,87
SALDO DI CASSA AL 31 DICEMBRE	=			0,00
PAGAMENTI per azioni esecutive non regolarizzate al 31 dicembre	-			0,00
FONDO DI CASSA AL 31 DICEMBRE	=			0,00
RESIDUI ATTIVI	+	6.279.958,97	1.410.746,14	7.690.705,11
<i>di cui derivanti da accertamenti di tributi effettuati sulla base della stima del dipartimento delle finanze</i>		<i>0,00</i>	<i>0,00</i>	<i>0,00</i>
RESIDUI PASSIVI	-	7.266.636,49	3.111.371,57	10.378.008,06
FONDO PLURIENNALE VINCOLATO PER SPESE CORRENTI	-			72.363,49
FONDO PLURIENNALE VINCOLATO PER SPESE IN CONTO CAPITALE	-			0,00
RISULTATO DI AMMINISTRAZIONE AL 31 DICEMBRE 2017 (A)	=			-2.759.666,44
Composizione del risultato di amministrazione al 31 dicembre 2017:				
Parte accantonata				
Fondo Ant. Liq. DL 35/2013				287.815,36
Altri accantonamenti				0,00
Fondo crediti dubbia esigibilità				1.004.174,18
Totale parte accantonata (B)				1.291.989,54

Parte vincolata		
Vincoli derivanti da leggi e dai principi contabili		0,00
Vincoli derivanti da trasferimenti		0,00
Vincoli derivanti dalla contrazione di mutui		0,00
Vincoli formalmente attribuiti dall'ente		0,00
Altri vincoli		0,00
	Totale parte vincolata (C)	0,00
Parte destinata agli investimenti		
	Totale parte destinata agli investimenti (D)	15.906,20
	Totale parte disponibile (E=A-B-C-D)	-4.067.562,18
Se E è negativo, tale importo è iscritto tra le spese del bilancio di previsione come disavanzo da ripianare		

Visto lo schema di deliberazione che precede ai sensi dell'art. 49 del D.Lgs.18.8.2000, n. 267, si attesta di avere espresso sulla proposta di deliberazione:

-per la regolarità tecnica: **Parere favorevole.**

IL RESPONSABILE DEL SERVIZIO
f.to Dott. Raffaele Allocca

-per la regolarità contabile: **Parere favorevole.**

IL RESPONSABILE DEL SERVIZIO
f.to Dott. Raffaele Allocca

Del che si è redatto il presente verbale, approvato e sottoscritto:

Il Presidente	Il Segretario Comunale
f.to Francesco Ferraiuolo	F.to Dott. Raffaele Allocca

Il sottoscritto Segretario Comunale Dott. Raffaele Allocca, visti gli atti d'ufficio,

ATTESTA

che la presente deliberazione:

è stata affissa all'albo pretorio, per rimanervi per quindici giorni consecutivi, con il N. _____ a partire dal _____, ai sensi dell'art. 124 della legge 18 agosto 267/2000

che la presente deliberazione è:

Dichiarata immediatamente eseguibile a norma dell'art. 134, 4° comma del D.Lgs n. 267/2000

Esecutiva a norma dell'art. 134, 3° comma del D.Lgs. n. 267/2000

Dalla residenza comunale, li

SI ATTESTA CHE LA PRESENTE COPIA E' CONFORME ALL'ORIGINALE



Il Segretario Comunale
Dott. Raffaele Allocca

